

## Scienze geologiche (L-34) Università degli Studi 'G. d'Annunzio' di CHIETI-PESCARA

### Scheda Unica Annuale - Soddisfazione per il corso di studio concluso e condizione occupazionale dei laureati

**Opzioni:**

I dati **includono** i laureati di [corsi equivalenti dell'ordinamento D.M. n. 509/1999](#).

I dati sono confrontati con il totale sull'**ateneo** (stessa tipologia di corso).

### Soddisfazione per il corso di studio concluso

dati aggiornati ad aprile 2024

Ateneo: **Università degli Studi 'G. d'Annunzio' di CHIETI-PESCARA - laurea di primo livello**

Classe: **scienze geologiche (L-34)**

Corso: **scienze geologiche (L-34)**

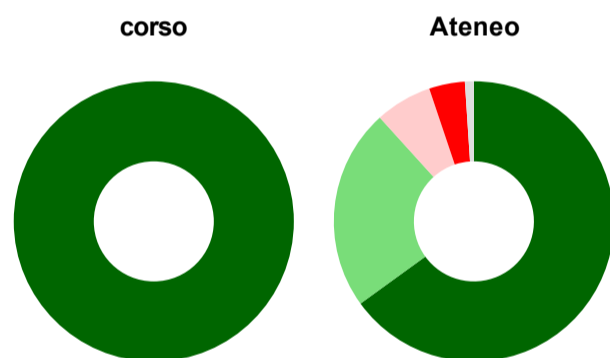
Laureati nell'anno solare 2023 (*valori assoluti*)

Laureati: **13**

Intervistati: **11**

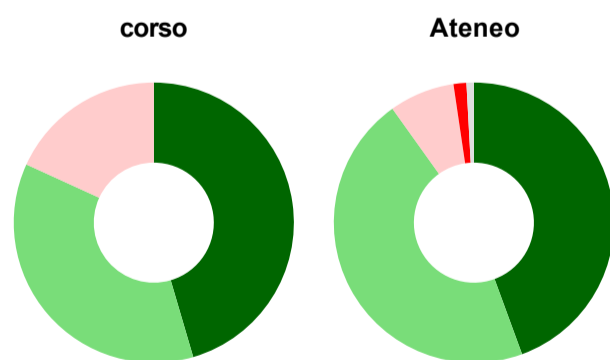
[scheda di dettaglio](#)

#### Hanno frequentato regolarmente



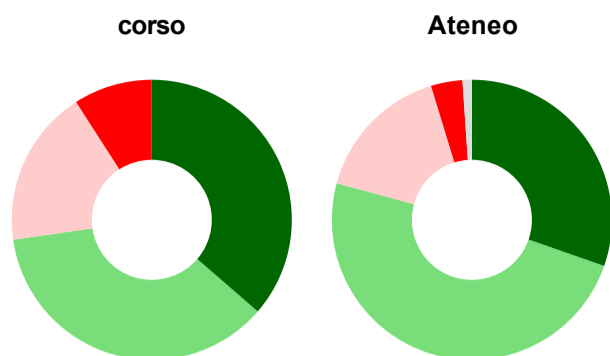
|   | corso       | Ateneo      |
|---|-------------|-------------|
| più del 75% degli insegnamenti previsti | 100,0%      | 65,0%       |
| tra il 50% e il 75%                     | -           | 23,3%       |
| tra il 25% e il 50%                     | -           | 6,6%        |
| meno del 25%                            | -           | 4,1%        |
| non rispondono                          | -           | 1,0%        |
| <b>Totale</b>                           | <b>100%</b> | <b>100%</b> |

#### Hanno ritenuto il carico di studio degli insegnamenti adeguato alla durata del corso di studio



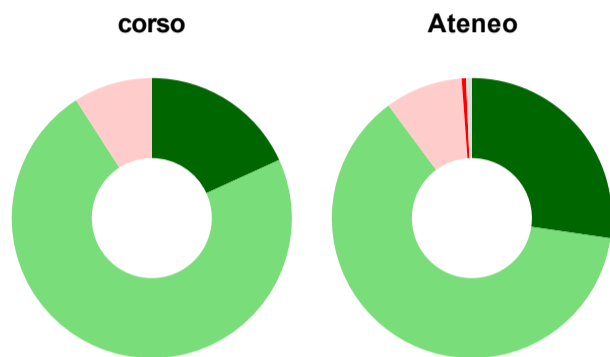
|                | corso       | Ateneo      |
|----------------|-------------|-------------|
| decisamente sì | 45,5%       | 44,4%       |
| più sì che no  | 36,4%       | 45,7%       |
| più no che sì  | 18,2%       | 7,5%        |
| decisamente no | -           | 1,5%        |
| non rispondono | -           | 0,9%        |
| <b>Totale</b>  | <b>100%</b> | <b>100%</b> |

### Hanno ritenuto l'organizzazione degli esami (appelli, orari, informazioni, prenotazioni, ...) soddisfacente



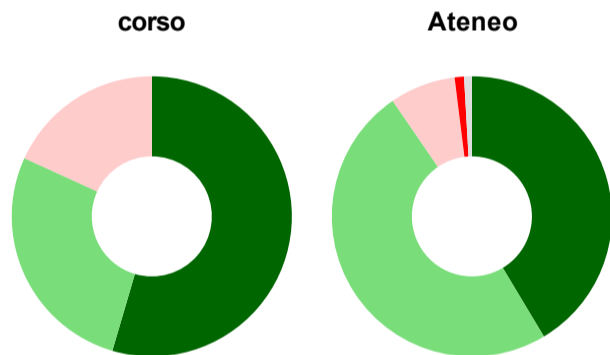
|                                 | corso       | Ateneo      |
|---------------------------------|-------------|-------------|
| sempre o quasi sempre           | 36,4%       | 30,4%       |
| per più della metà degli esami  | 36,4%       | 48,9%       |
| per meno della metà degli esami | 18,2%       | 16,1%       |
| mai o quasi mai                 | 9,1%        | 3,6%        |
| non rispondono                  | -           | 1,1%        |
| <b>Totale</b>                   | <b>100%</b> | <b>100%</b> |

### Sono soddisfatti dei rapporti con i docenti in generale



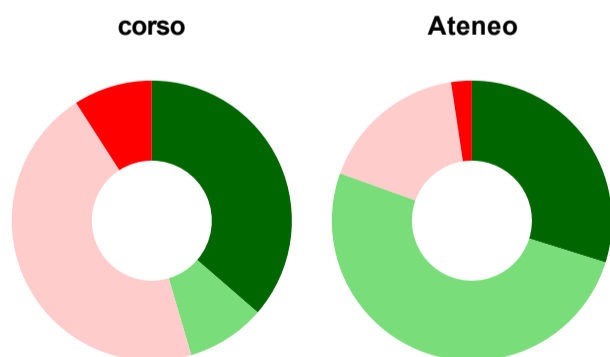
|                | corso       | Ateneo      |
|----------------|-------------|-------------|
| decisamente sì | 18,2%       | 27,3%       |
| più sì che no  | 72,7%       | 62,6%       |
| più no che sì  | 9,1%        | 9,0%        |
| decisamente no | -           | 0,5%        |
| non rispondono | -           | 0,7%        |
| <b>Totale</b>  | <b>100%</b> | <b>100%</b> |

### Sono complessivamente soddisfatti del corso di laurea



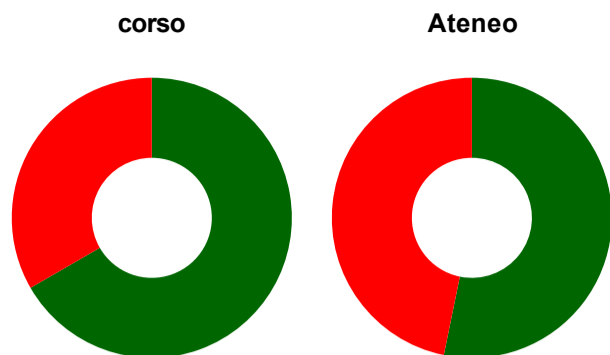
|                | corso       | Ateneo      |
|----------------|-------------|-------------|
| decisamente sì | 54,5%       | 41,4%       |
| più sì che no  | 27,3%       | 49,0%       |
| più no che sì  | 18,2%       | 7,6%        |
| decisamente no | -           | 1,1%        |
| non rispondono | -           | 0,9%        |
| <b>Totale</b>  | <b>100%</b> | <b>100%</b> |

### Valutazione delle aule



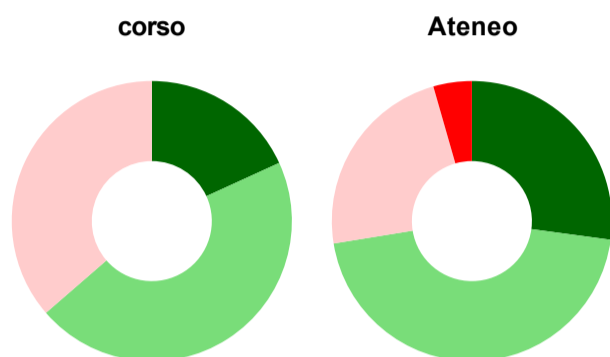
|  | corso         | Ateneo       |
|--|---------------|--------------|
| <b>Hanno utilizzato le aule:</b>       | <b>100,0%</b> | <b>98,0%</b> |
| <b>Valutazione (per 100 fruitori):</b> |               |              |
| sempre o quasi sempre adeguate         | 36,4%         | 29,8%        |
| spesso adeguate                        | 9,1%          | 50,7%        |
| raramente adeguate                     | 45,5%         | 17,1%        |
| mai adeguate                           | 9,1%          | 2,4%         |
| <b>Totale</b>                          | <b>100%</b>   | <b>100%</b>  |

## Valutazione delle postazioni informatiche



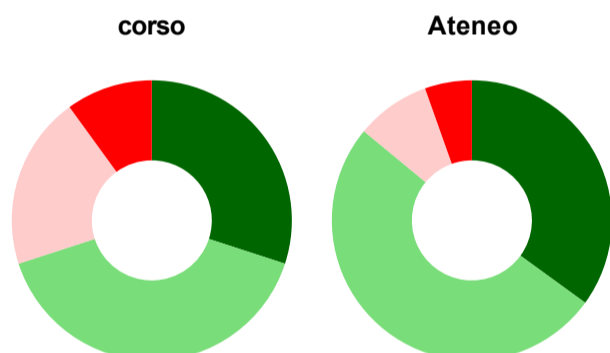
|   | corso        | Ateneo       |
|---|--------------|--------------|
| <b>Hanno utilizzato le postazioni informatiche:</b> | <b>81,8%</b> | <b>55,9%</b> |
| <b>Valutazione (per 100 fruitori):</b>              |              |              |
| in numero adeguato                                  | 66,7%        | 53,2%        |
| in numero inadeguato                                | 33,3%        | 46,8%        |
| <b>Totale</b>                                       | <b>100%</b>  | <b>100%</b>  |

## Valutazione delle attrezzature per le altre attività didattiche (laboratori, attività pratiche, ...)



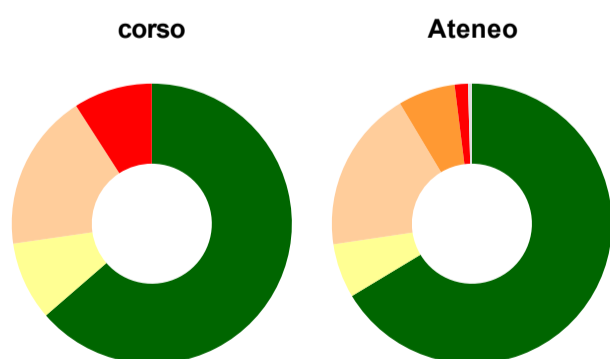
|  | corso         | Ateneo       |
|--|---------------|--------------|
| <b>Hanno utilizzato le attrezzature per le altre attività didattiche (laboratori, attività pratiche, ...):</b> | <b>100,0%</b> | <b>72,8%</b> |
| <b>Valutazione (per 100 fruitori):</b>   |               |              |
| sempre o quasi sempre adeguate   | 18,2%         | 27,1%        |
| spesso adeguate  | 45,5%         | 45,3%        |
| raramente adeguate   | 36,4%         | 23,1%        |
| mai adeguate   | -             | 4,4%         |
| <b>Totale</b>  | <b>100%</b>   | <b>100%</b>  |

## Valutazione dei servizi di biblioteca (prestito/consultazione, orari di apertura, ...)



|   | corso        | Ateneo       |
|---|--------------|--------------|
| <b>Hanno utilizzato i servizi di biblioteca (prestito/consultazione, orari di apertura, ...):</b> | <b>90,9%</b> | <b>72,7%</b> |
| <b>Valutazione (per 100 fruitori):</b>  |              |              |
| decisamente positiva  | 30,0%        | 35,0%        |
| abbastanza positiva   | 40,0%        | 51,0%        |
| abbastanza negativa   | 20,0%        | 8,6%         |
| decisamente negativa  | 10,0%        | 5,4%         |
| <b>Totale</b>   | <b>100%</b>  | <b>100%</b>  |

## Si iscriverebbero di nuovo all'università?



|   | corso       | Ateneo      |
|---|-------------|-------------|
| sì, allo stesso corso dell'Ateneo             | 63,6%       | 66,4%       |
| sì, ma ad un altro corso dell'Ateneo          | 9,1%        | 6,3%        |
| sì, allo stesso corso, ma in un altro Ateneo  | 18,2%       | 18,8%       |
| sì, ma ad un altro corso e in un altro Ateneo | -           | 6,6%        |
| non si iscriverebbero più all'università      | 9,1%        | 1,5%        |
| non rispondono                                | -           | 0,4%        |
| <b>Totale</b>                                 | <b>100%</b> | <b>100%</b> |

# Condizione occupazionale

Anno di indagine: **2023**  
dati aggiornati ad aprile 2024

Ateneo: **Università degli Studi 'G. d'Annunzio' di CHIETI-PESCARA - laurea di primo livello**

Classe: **scienze geologiche (L-34)**

Corso: **scienze geologiche (L-34)**

| <i>(valori assoluti)</i>    | Laureati | Intervistati | Collettivo<br>esaminato <sup>(b)</sup> |                                     |
|-----------------------------|----------|--------------|--|-------------------------------------|
| Laureati del 2022 a 1 anno: | 19       | 16           | 3                                      | <a href="#">scheda di dettaglio</a> |

(b) Per una migliore confrontabilità della documentazione, si riportano i dati relativi **ai soli laureati che non si sono iscritti ad altro corso di laurea**, ad eccezione dell'indicatore "Laureati attualmente iscritti a un corso di secondo livello", che è calcolato sul complesso dei laureati intervistati.

\* I dati non sono resi disponibili per collettivi inferiori a 5 unità.

## Elenco dei corsi aggregati

### scienze geologiche (L-34)

classe di laurea: scienze geologiche (L-34)  
ordinamento D.M. n. 509/1999 - codizione OFF.F 0690106203400005  
sedi: CHIETI - attivo dal 2008 al 2019  
[scheda SUA](#)

### scienze geologiche (16)

classe di laurea: scienze della Terra (16)  
ordinamento D.M. n. 509/1999 - codizione OFF.F 0690104005400001  
sedi: CHIETI - attivo dal 2001 al 2007  
[scheda SUA](#)