

Servizio sociale (L-39) Università degli Studi 'G. d'Annunzio' di CHIETI-PESCARA

Scheda Unica Annuale - Soddisfazione per il corso di studio concluso e condizione occupazionale dei laureati

Opzioni:

I dati **includono** i laureati di [corsi equivalenti dell'ordinamento D.M. n. 509/1999](#).

I dati sono confrontati con il totale della **classe di laurea del complesso degli atenei**.

Soddisfazione per il corso di studio concluso

dati aggiornati ad aprile 2024

Ateneo: **Università degli Studi 'G. d'Annunzio' di CHIETI-PESCARA - laurea di primo livello**

Classe: **servizio sociale (L-39)**

Corso: **servizio sociale (L-39)**

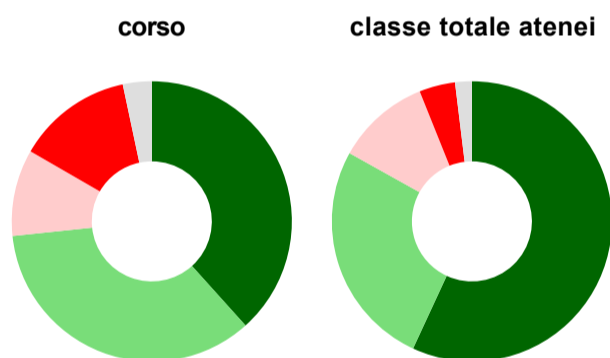
Laureati nell'anno solare 2023 (*valori assoluti*)

Laureati: **64**

Intervistati: **60**

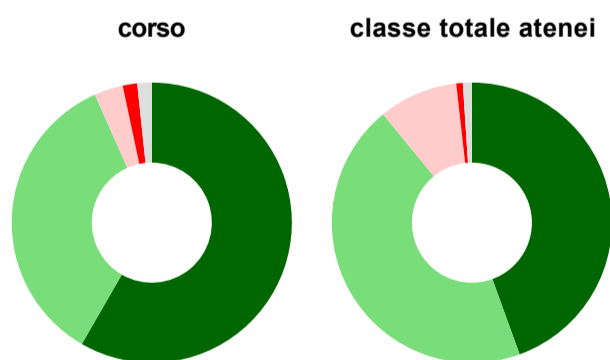
[scheda di dettaglio](#)

Hanno frequentato regolarmente



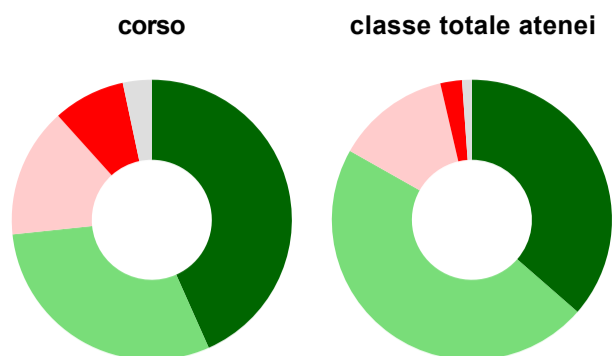
	corso	classe totale atenei
più del 75% degli insegnamenti previsti	38,3%	56,9%
tra il 50% e il 75%	35,0%	26,2%
tra il 25% e il 50%	10,0%	10,8%
meno del 25%	13,3%	4,1%
non rispondono	3,3%	1,9%
Totale	100%	100%

Hanno ritenuto il carico di studio degli insegnamenti adeguato alla durata del corso di studio



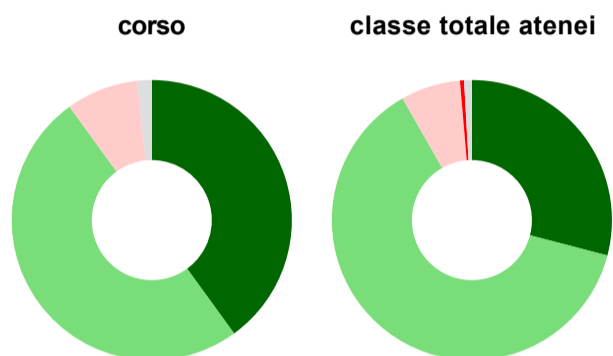
	corso	classe totale atenei
decisamente sì	58,3%	44,5%
più sì che no	35,0%	44,6%
più no che sì	3,3%	9,1%
decisamente no	1,7%	0,8%
non rispondono	1,7%	1,0%
Totale	100%	100%

Hanno ritenuto l'organizzazione degli esami (appelli, orari, informazioni, prenotazioni, ...) soddisfacente



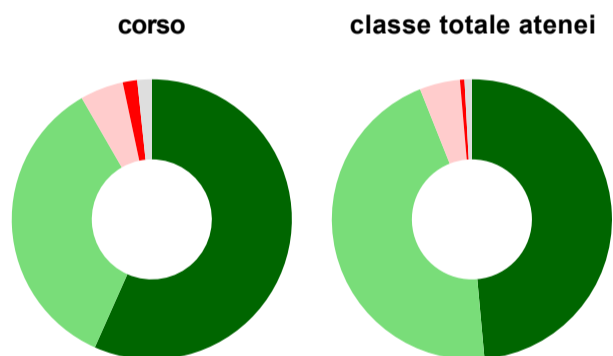
	corso	classe totale atenei
sempre o quasi sempre	43,3%	36,4%
per più della metà degli esami	30,0%	46,8%
per meno della metà degli esami	15,0%	13,2%
mai o quasi mai	8,3%	2,5%
non rispondono	3,3%	1,1%
Totale	100%	100%

Sono soddisfatti dei rapporti con i docenti in generale



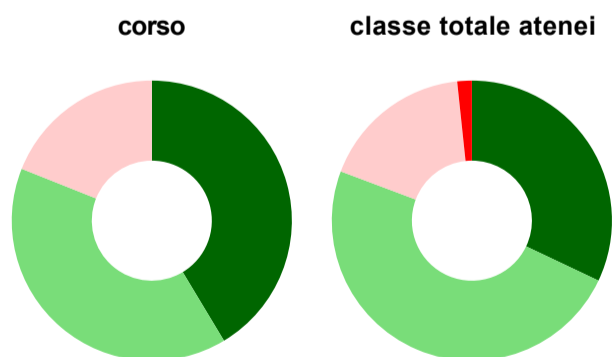
	corso	classe totale atenei
decisamente sì	40,0%	29,1%
più sì che no	50,0%	62,7%
più no che sì	8,3%	6,9%
decisamente no	-	0,5%
non rispondono	1,7%	0,9%
Totale	100%	100%

Sono complessivamente soddisfatti del corso di laurea



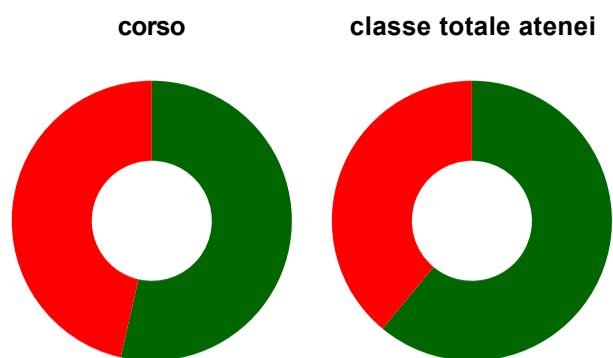
	corso	classe totale atenei
decisamente sì	56,7%	48,6%
più sì che no	35,0%	45,4%
più no che sì	5,0%	4,7%
decisamente no	1,7%	0,5%
non rispondono	1,7%	0,8%
Totale	100%	100%

Valutazione delle aule



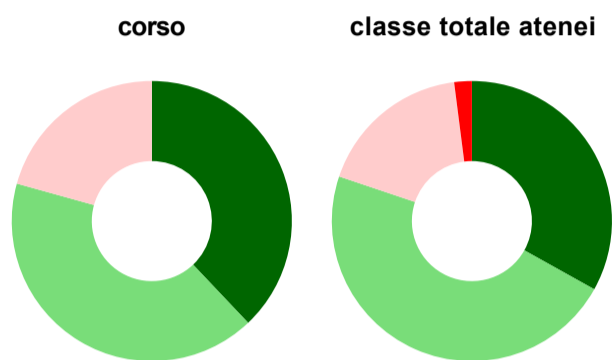
	corso	classe totale atenei
Hanno utilizzato le aule:	96,7%	98,2%
Valutazione (per 100 fruitori):		
sempre o quasi sempre adeguate	41,4%	32,0%
spesso adeguate	39,7%	48,7%
raramente adeguate	19,0%	17,6%
mai adeguate	-	1,7%
Totale	100%	100%

Valutazione delle postazioni informatiche



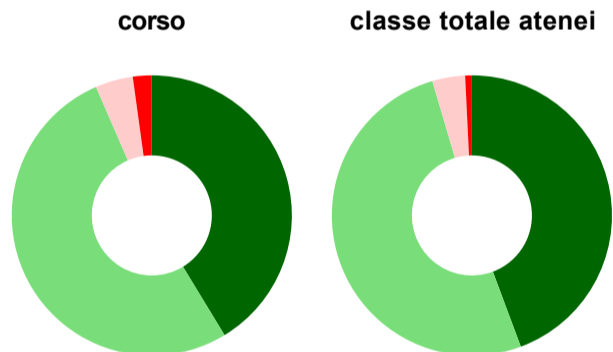
	corso	classe totale atenei
Hanno utilizzato le postazioni informatiche:	46,7%	55,8%
Valutazione (per 100 fruitori):		
in numero adeguato	53,6%	61,0%
in numero inadeguato	46,4%	39,0%
Totale	100%	100%

Valutazione delle attrezzature per le altre attività didattiche (laboratori, attività pratiche, ...)



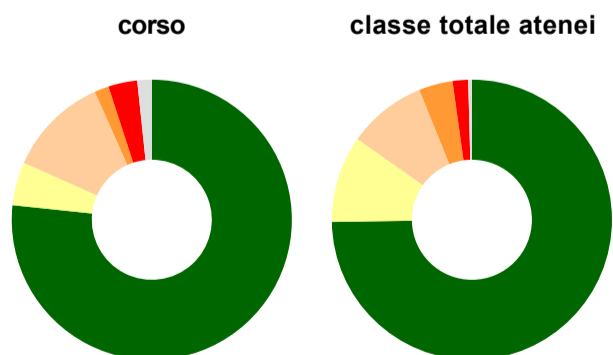
	corso	classe totale atenei
Hanno utilizzato le attrezzature per le altre attività didattiche (laboratori, attività pratiche, ...):	48,3%	65,0%
Valutazione (per 100 fruitori):		
sempre o quasi sempre adeguate	37,9%	33,1%
spesso adeguate	41,4%	47,1%
raramente adeguate	20,7%	17,8%
mai adeguate	-	2,0%
Totale	100%	100%

Valutazione dei servizi di biblioteca (prestito/consultazione, orari di apertura, ...)



	corso	classe totale atenei
Hanno utilizzato i servizi di biblioteca (prestito/consultazione, orari di apertura, ...):	76,7%	79,6%
Valutazione (per 100 fruitori):		
decisamente positiva	41,3%	44,3%
abbastanza positiva	52,2%	51,1%
abbastanza negativa	4,3%	3,8%
decisamente negativa	2,2%	0,8%
Totale	100%	100%

Si iscriverebbero di nuovo all'università?



	corso	classe totale atenei
sì, allo stesso corso dell'Ateneo	76,7%	74,8%
sì, ma ad un altro corso dell'Ateneo	5,0%	10,0%
sì, allo stesso corso, ma in un altro Ateneo	11,7%	9,1%
sì, ma ad un altro corso e in un altro Ateneo	1,7%	3,9%
non si iscriverebbero più all'università	3,3%	1,8%
non rispondono	1,7%	0,4%
Totale	100%	100%

Condizione occupazionale

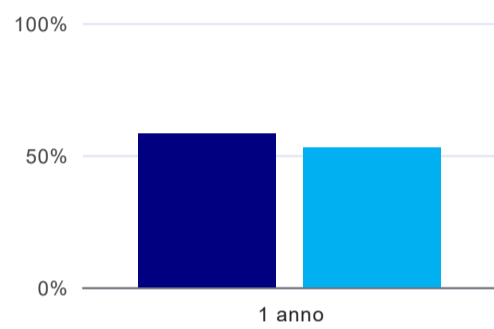
Anno di indagine: **2023**
dati aggiornati ad aprile 2024

Ateneo: **Università degli Studi 'G. d'Annunzio' di CHIETI-PESCARA - laurea di primo livello**
Classe: **servizio sociale (L-39)**
Corso: **servizio sociale (L-39)**

(valori assoluti)	Laureati	Intervistati	Collettivo esaminato ^(b)
Laureati del 2022 a 1 anno:	61	48	19 scheda di dettaglio

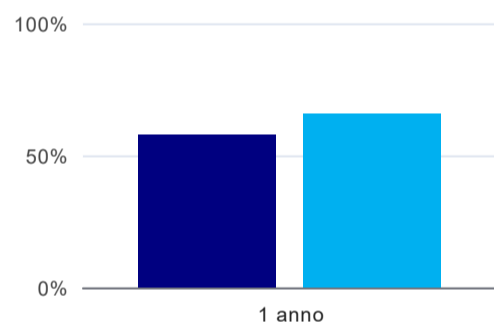
(b) Per una migliore confrontabilità della documentazione, si riportano i dati relativi **ai soli laureati che non si sono iscritti ad altro corso di laurea**, ad eccezione dell'indicatore "Laureati attualmente iscritti a un corso di secondo livello", che è calcolato sul complesso dei laureati intervistati.

Laureati attualmente iscritti a un corso di laurea di secondo livello⁽¹⁾



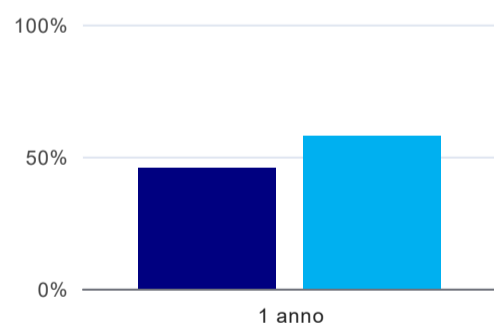
	1 anno
corso	58,3%
classe totale atenei	53,0%

Tasso di occupazione



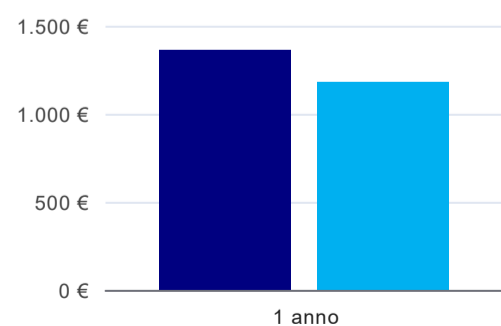
	1 anno
corso	57,9%
classe totale atenei	65,9%

Occupati che, nel lavoro, utilizzano in misura elevata le competenze acquisite con la laurea⁽²⁾



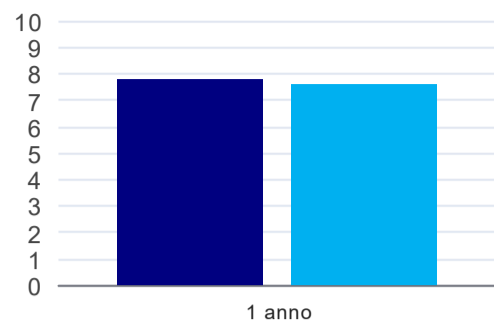
	1 anno
corso	45,5%
classe totale atenei	57,6%

Retribuzione mensile netta (medie, in euro)⁽²⁾



	1 anno
corso	1.358€
classe totale atenei	1.177€

Soddisfazione per il lavoro svolto (medie, scala 1-10)⁽²⁾



	1 anno
corso	7,8
classe totale atenei	7,6

(1) sono considerati anche i laureati iscritti a un corso a ciclo unico, nonché a un corso di secondo livello presso una delle Istituzioni di Alta Formazione Artistica e Musicale.

(2) A partire dall'indagine 2022 l'indicatore è calcolato su tutti coloro che dichiarano di svolgere un'attività, anche di formazione, purché retribuita. Per le indagini precedenti, invece, è calcolato sui soli laureati che dichiarano di svolgere un'attività lavorativa retribuita, purché non si tratti di un'attività di formazione post-laurea. È pertanto necessario prestare molta cautela nel confronto dei risultati ottenuti in anni di rilevazione differenti.

Elenco dei corsi aggregati

servizio sociale (L-39)

classe di laurea: servizio sociale (L-39)

ordinamento D.M. n. 509/1999 - codizione OFF.F 0690106203900002

sedi: CHIETI - attivo dal 2010 al 2019

[scheda SUA](#)

servizio sociale (6)

classe di laurea: scienze del servizio sociale (6)

ordinamento D.M. n. 509/1999 - codizione OFF.F 0690104016800001

sedi: CHIETI - attivo dal 2001 al 2009

[scheda SUA](#)