

Sociologia e criminologia (L-40)

Università degli Studi 'G. d'Annunzio' di CHIETI-PESCARA

Scheda Unica Annuale - Soddisfazione per il corso di studio concluso e condizione occupazionale dei laureati

Opzioni:

I dati **includono** i laureati di [corsi equivalenti dell'ordinamento D.M. n. 509/1999](#).

I dati sono confrontati con il totale sull'**ateneo** (stessa tipologia di corso).

Soddisfazione per il corso di studio concluso

dati aggiornati ad aprile 2024

Ateneo: **Università degli Studi 'G. d'Annunzio' di CHIETI-PESCARA - laurea di primo livello**

Classe: **sociologia (L-40)**

Corso: **sociologia e criminologia (L-40)**

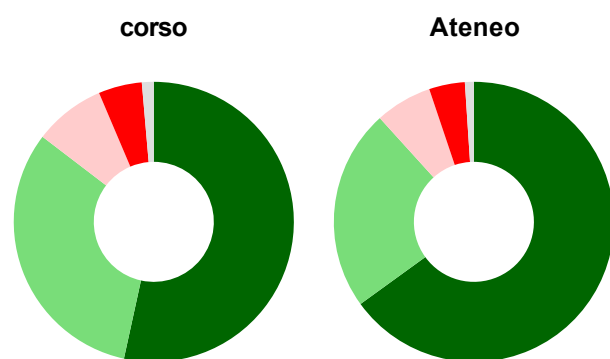
Laureati nell'anno solare 2023 (*valori assoluti*)

Laureati: **232**

Intervistati: **219**

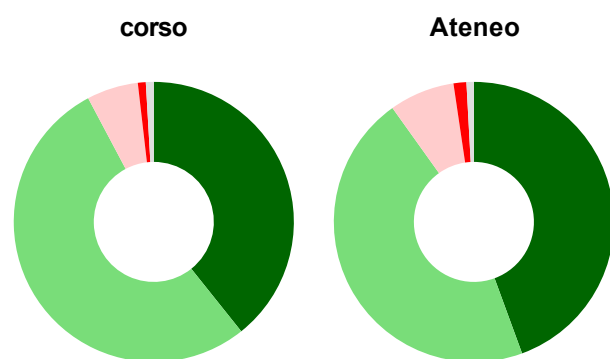
[scheda di dettaglio](#)

Hanno frequentato regolarmente



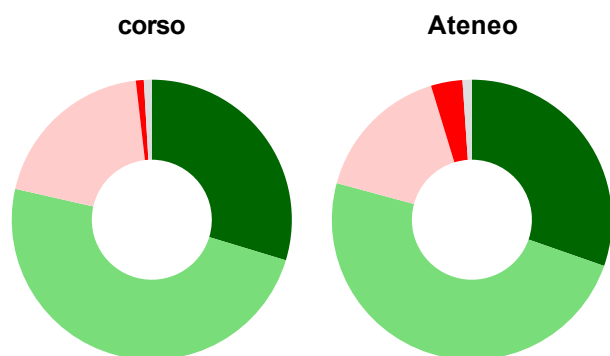
	corso	Ateneo
più del 75% degli insegnamenti previsti	53,4%	65,0%
tra il 50% e il 75%	32,0%	23,3%
tra il 25% e il 50%	8,2%	6,6%
meno del 25%	5,0%	4,1%
non rispondono	1,4%	1,0%
Totale	100%	100%

Hanno ritenuto il carico di studio degli insegnamenti adeguato alla durata del corso di studio



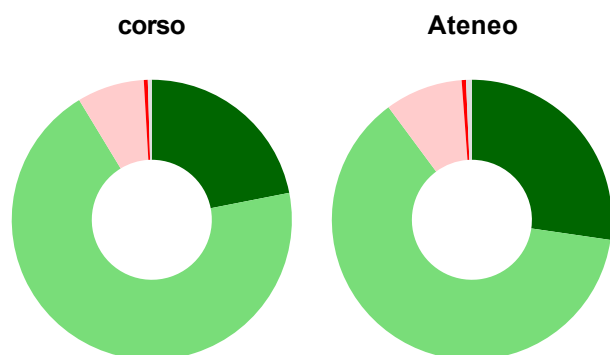
	corso	Ateneo
decisamente sì	39,3%	44,4%
più sì che no	53,0%	45,7%
più no che sì	5,9%	7,5%
decisamente no	0,9%	1,5%
non rispondono	0,9%	0,9%
Totale	100%	100%

Hanno ritenuto l'organizzazione degli esami (appelli, orari, informazioni, prenotazioni, ...) soddisfacente



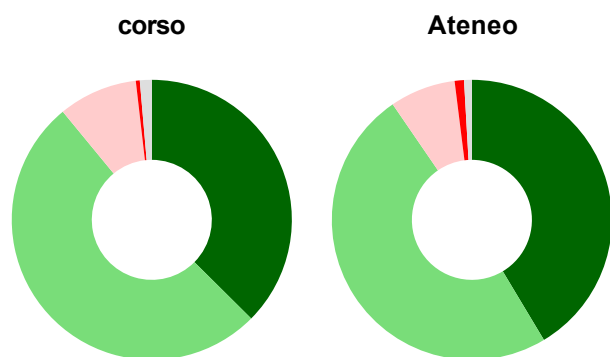
	corso	Ateneo
sempre o quasi sempre	29,7%	30,4%
per più della metà degli esami	48,9%	48,9%
per meno della metà degli esami	19,6%	16,1%
mai o quasi mai	0,9%	3,6%
non rispondono	0,9%	1,1%
Totale	100%	100%

Sono soddisfatti dei rapporti con i docenti in generale



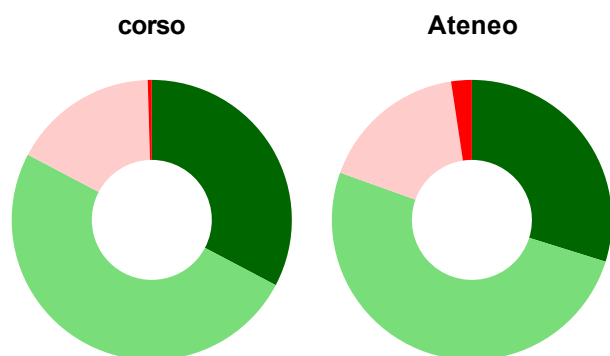
	corso	Ateneo
decisamente sì	21,9%	27,3%
più sì che no	69,4%	62,6%
più no che sì	7,8%	9,0%
decisamente no	0,5%	0,5%
non rispondono	0,5%	0,7%
Totale	100%	100%

Sono complessivamente soddisfatti del corso di laurea



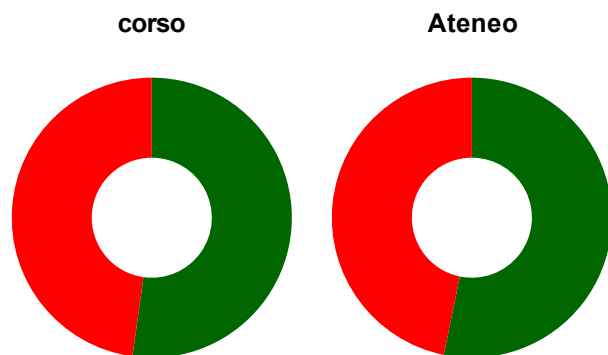
	corso	Ateneo
decisamente sì	37,4%	41,4%
più sì che no	51,6%	49,0%
più no che sì	9,1%	7,6%
decisamente no	0,5%	1,1%
non rispondono	1,4%	0,9%
Totale	100%	100%

Valutazione delle aule



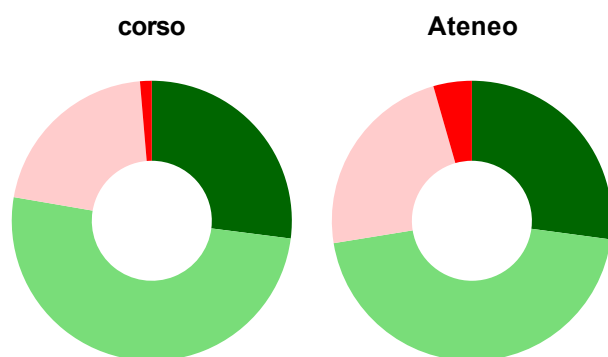
	corso	Ateneo
Hanno utilizzato le aule:	97,7%	98,0%
Valutazione (per 100 fruitori):		
sempre o quasi sempre adeguate	32,7%	29,8%
spesso adeguate	50,0%	50,7%
raramente adeguate	16,8%	17,1%
mai adeguate	0,5%	2,4%
Totale	100%	100%

Valutazione delle postazioni informatiche



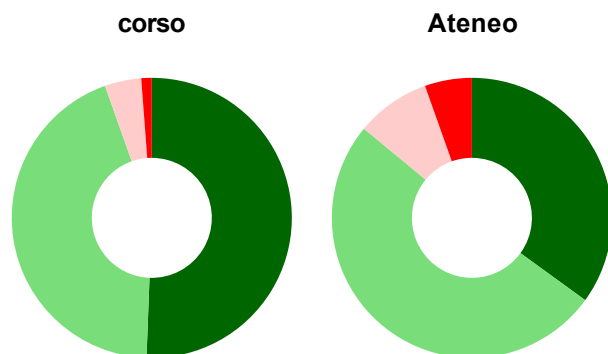
	corso	Ateneo
Hanno utilizzato le postazioni informatiche:	51,6%	55,9%
Valutazione (per 100 fruitori):		
in numero adeguato	52,2%	53,2%
in numero inadeguato	47,8%	46,8%
Totale	100%	100%

Valutazione delle attrezzature per le altre attività didattiche (laboratori, attività pratiche, ...)



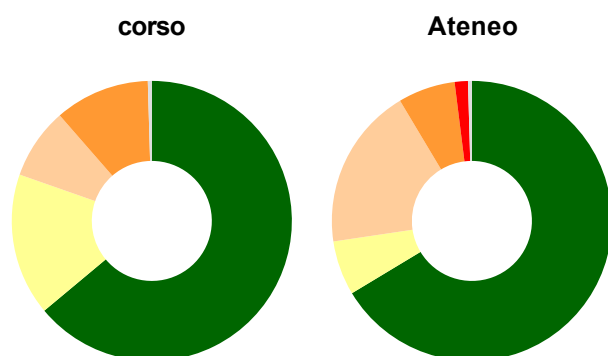
	corso	Ateneo
Hanno utilizzato le attrezzature per le altre attività didattiche (laboratori, attività pratiche, ...):	67,6%	72,8%
Valutazione (per 100 fruitori):		
sempre o quasi sempre adeguate	27,0%	27,1%
spesso adeguate	50,7%	45,3%
raramente adeguate	20,9%	23,1%
mai adeguate	1,4%	4,4%
Totale	100%	100%

Valutazione dei servizi di biblioteca (prestito/consultazione, orari di apertura, ...)



	corso	Ateneo
Hanno utilizzato i servizi di biblioteca (prestito/consultazione, orari di apertura, ...):	75,8%	72,7%
Valutazione (per 100 fruitori):		
decisamente positiva	50,6%	35,0%
abbastanza positiva	44,0%	51,0%
abbastanza negativa	4,2%	8,6%
decisamente negativa	1,2%	5,4%
Totale	100%	100%

Si iscriverebbero di nuovo all'università?



	corso	Ateneo
sì, allo stesso corso dell'Ateneo	63,9%	66,4%
sì, ma ad un altro corso dell'Ateneo	16,4%	6,3%
sì, allo stesso corso, ma in un altro Ateneo	8,2%	18,8%
sì, ma ad un altro corso e in un altro Ateneo	11,0%	6,6%
non si iscriverebbero più all'università	-	1,5%
non rispondono	0,5%	0,4%
Totale	100%	100%

Condizione occupazionale

Anno di indagine: **2023**
dati aggiornati ad aprile 2024

Ateneo: **Università degli Studi 'G. d'Annunzio' di CHIETI-PESCARA - laurea di primo livello**

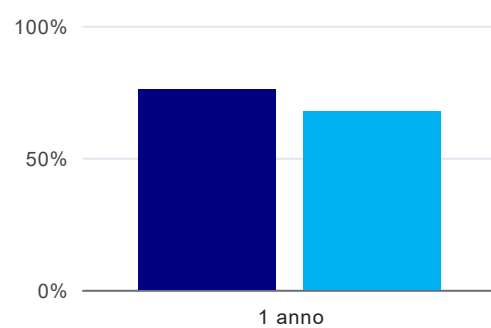
Classe: **sociologia (L-40)**

Corso: **sociologia e criminologia (L-40)**

(valori assoluti)	Laureati	Intervistati	Collettivo esaminato ^(b)
Laureati del 2022 a 1 anno:	229	166	37 scheda di dettaglio

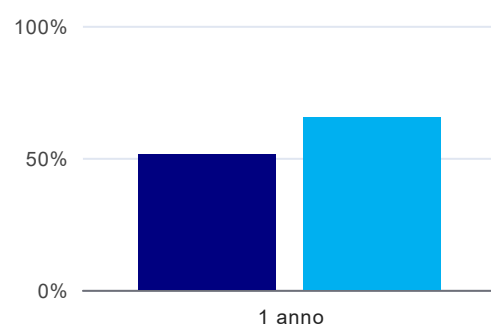
(b) Per una migliore confrontabilità della documentazione, si riportano i dati relativi **ai soli laureati che non si sono iscritti ad altro corso di laurea**, ad eccezione dell'indicatore "Laureati attualmente iscritti a un corso di secondo livello", che è calcolato sul complesso dei laureati intervistati.

Laureati attualmente iscritti a un corso di laurea di secondo livello⁽¹⁾



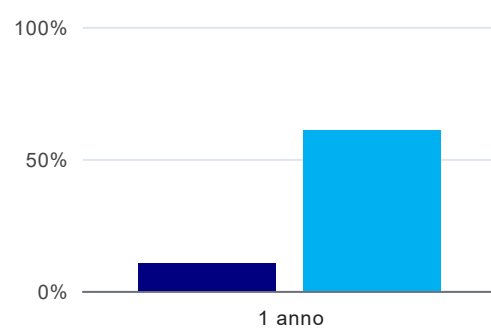
	1 anno
corso	75,9%
Ateneo	67,5%

Tasso di occupazione



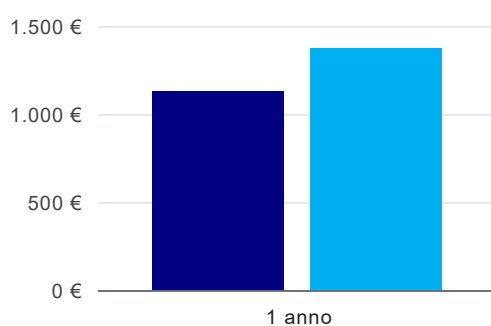
	1 anno
corso	51,4%
Ateneo	65,4%

Occupati che, nel lavoro, utilizzano in misura elevata le competenze acquisite con la laurea⁽²⁾



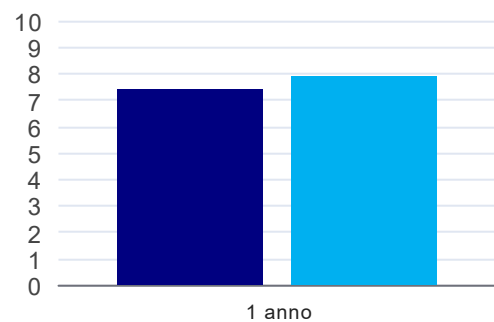
	1 anno
corso	10,5%
Ateneo	60,9%

Retribuzione mensile netta (medie, in euro)⁽²⁾



	1 anno
corso	1.126€
Ateneo	1.372€

Soddisfazione per il lavoro svolto (medie, scala 1-10)⁽²⁾



	1 anno
corso	7,4
Ateneo	7,9

(1) sono considerati anche i laureati iscritti a un corso a ciclo unico, nonché a un corso di secondo livello presso una delle Istituzioni di Alta Formazione Artistica e Musicale.

(2) A partire dall'indagine 2022 l'indicatore è calcolato su tutti coloro che dichiarano di svolgere un'attività, anche di formazione, purché retribuita. Per le indagini precedenti, invece, è calcolato sui soli laureati che dichiarano di svolgere un'attività lavorativa retribuita, purché non si tratti di un'attività di formazione post-laurea. È pertanto necessario prestare molta cautela nel confronto dei risultati ottenuti in anni di rilevazione differenti.

Elenco dei corsi aggregati

sociologia e criminologia (L-40)

classe di laurea: sociologia (L-40)

ordinamento D.M. n. 509/1999 - codizione OFF.F 0690106204000002

sedi: CHIETI - attivo dal 2010 al 2019

[scheda SUA](#)

sociologia (36)

classe di laurea: scienze sociologiche (36)

ordinamento D.M. n. 509/1999 - codizione OFF.F 0690104017200001

sedi: CHIETI - attivo dal 2001 al 2009

[scheda SUA](#)