

Università degli Studi 'G. d'Annunzio' di CHIETI-PESCARA

Scheda Unica Annuale - Soddisfazione per il corso di studio concluso e condizione occupazionale dei laureati

I dati **includono** i laureati di [corsi equivalenti dell'ordinamento D.M. n. 509/1999](#).

I dati sono confrontati con il totale sull'**ateneo** (stessa tipologia di corso).

Soddisfazione per il corso di studio concluso

dati aggiornati ad aprile 2025

Ateneo: **Università degli Studi 'G. d'Annunzio' di CHIETI-PESCARA - laurea di primo livello**

Classe: **beni culturali (L-1)**

Corso: **beni culturali (L-1)**

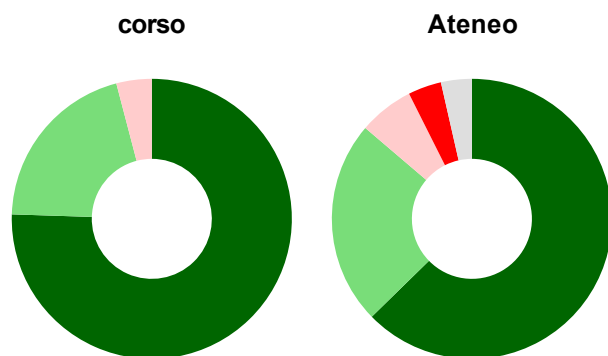
Laureati nell'anno solare 2024 (*valori assoluti*)






Laureati: **52**

Intervistati: **49**

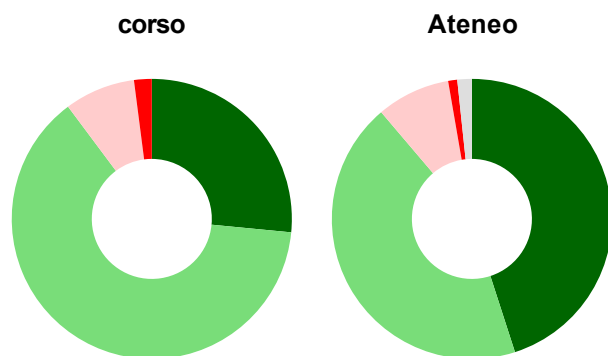
[scheda di dettaglio](#)






Hanno frequentato regolarmente



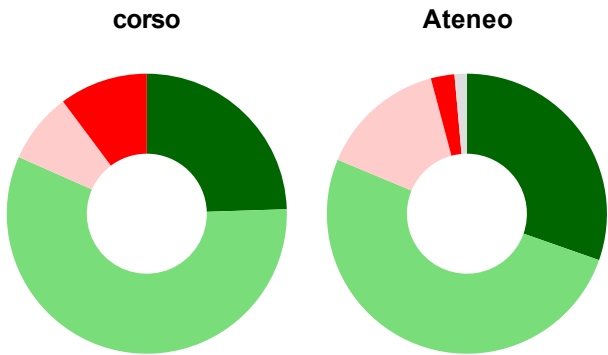
	corso	Ateneo
 più del 75% degli insegnamenti previsti	75,5%	62,7%
 tra il 50% e il 75%	20,4%	23,6%
 tra il 25% e il 50%	4,1%	6,4%
 meno del 25%	-	3,8%
 non rispondono	-	3,6%
Totale	100%	100%

Hanno ritenuto il carico di studio degli insegnamenti adeguato alla durata del corso di studio



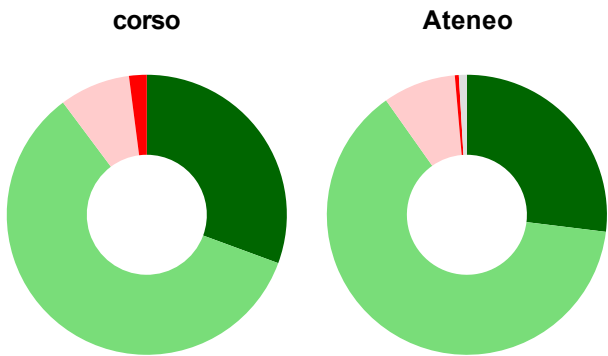
	corso	Ateneo
 decisamente sì	26,5%	45,0%
 più sì che no	63,3%	43,8%
 più no che sì	8,2%	8,5%
 decisamente no	2,0%	1,0%
 non rispondono	-	1,7%
Totale	100%	100%

Hanno ritenuto l'organizzazione degli esami (appelli, orari, informazioni, prenotazioni, ...) soddisfacente



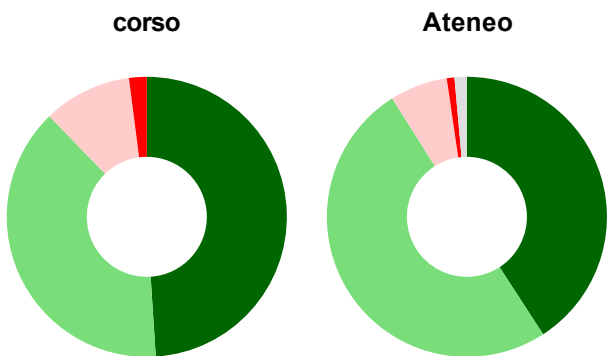
	corso	Ateneo
<div></div> sempre o quasi sempre	24,5%	30,4%
<div></div> per più della metà degli esami	57,1%	50,9%
<div></div> per meno della metà degli esami	8,2%	14,6%
<div></div> mai o quasi mai	10,2%	2,7%
<div></div> non rispondono	-	1,4%
Totale	100%	100%

Sono soddisfatti dei rapporti con i docenti in generale



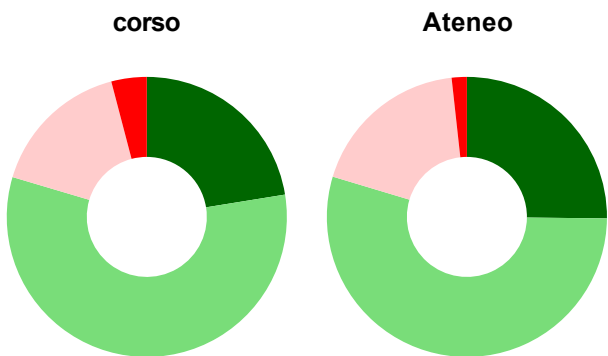
	corso	Ateneo
<div></div> decisamente sì	30,6%	26,9%
<div></div> più sì che no	59,2%	63,3%
<div></div> più no che sì	8,2%	8,4%
<div></div> decisamente no	2,0%	0,5%
<div></div> non rispondono	-	0,9%
Totale	100%	100%

Sono complessivamente soddisfatti del corso di laurea



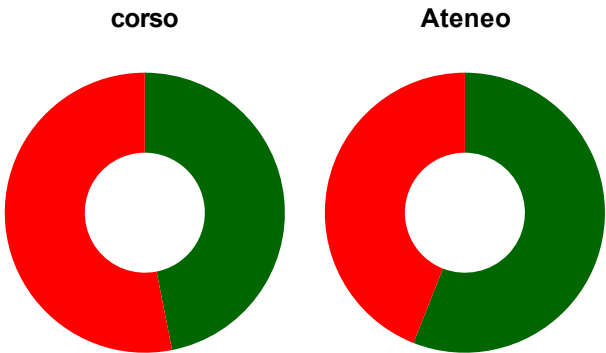
	corso	Ateneo
<div></div> decisamente sì	49,0%	40,8%
<div></div> più sì che no	38,8%	50,2%
<div></div> più no che sì	10,2%	6,7%
<div></div> decisamente no	2,0%	0,9%
<div></div> non rispondono	-	1,4%
Totale	100%	100%

Valutazione delle aule



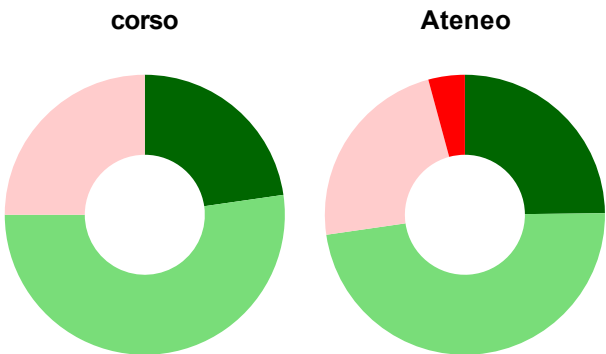
	corso	Ateneo
Hanno utilizzato le aule:	100,0%	98,2%
Valutazione (per 100 fruitori):		
<div></div> sempre o quasi sempre adeguate	22,4%	25,2%
<div></div> spesso adeguate	57,1%	54,5%
<div></div> raramente adeguate	16,3%	18,6%
<div></div> mai adeguate	4,1%	1,7%
Totale	100%	100%

Valutazione delle postazioni informatiche



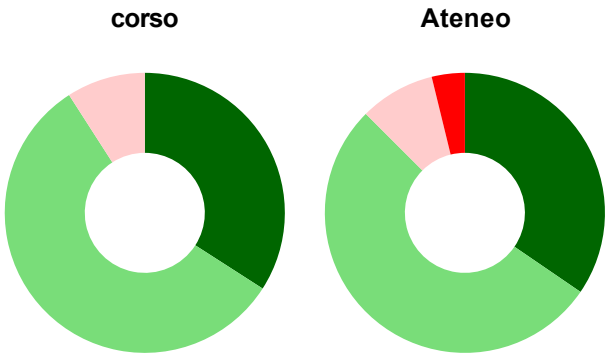
	corso	Ateneo
Hanno utilizzato le postazioni informatiche:	65,3%	61,2%
Valutazione (per 100 fruitori):		
<div></div> in numero adeguato	46,9%	56,0%
<div></div> in numero inadeguato	53,1%	44,0%
Totale	100%	100%

Valutazione delle attrezzature per le altre attività didattiche (laboratori, attività pratiche, ...)



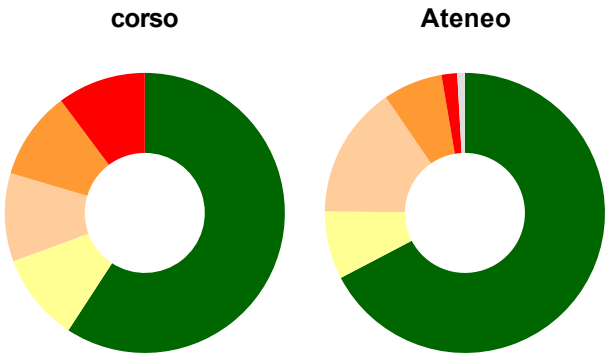
	corso	Ateneo
Hanno utilizzato le attrezzature per le altre attività didattiche (laboratori, attività pratiche, ...):	89,8%	76,5%
Valutazione (per 100 fruitori):		
<div></div> sempre o quasi sempre adeguate	22,7%	24,8%
<div></div> spesso adeguate	52,3%	47,9%
<div></div> raramente adeguate	25,0%	23,1%
<div></div> mai adeguate	-	4,2%
Totale	100%	100%

Valutazione dei servizi di biblioteca (prestito/consultazione, orari di apertura, ...)



	corso	Ateneo
Hanno utilizzato i servizi di biblioteca (prestito/consultazione, orari di apertura, ...):	89,8%	74,6%
Valutazione (per 100 fruitori):		
<div></div> decisamente positiva	34,1%	34,5%
<div></div> abbastanza positiva	56,8%	52,9%
<div></div> abbastanza negativa	9,1%	8,7%
<div></div> decisamente negativa	-	3,8%
Totale	100%	100%

Si iscriverebbero di nuovo all'università?



	corso	Ateneo
<div></div> sì, allo stesso corso dell'Ateneo	59,2%	67,3%
<div></div> sì, ma ad un altro corso dell'Ateneo	10,2%	7,9%
<div></div> sì, allo stesso corso, ma in un altro Ateneo	10,2%	15,3%
<div></div> sì, ma ad un altro corso e in un altro Ateneo	10,2%	6,9%
<div></div> non si iscriverebbero più all'università	10,2%	1,8%
<div></div> non rispondono	-	0,9%
Totale	100%	100%

Condizione occupazionale

Anno di indagine: **2024**
dati aggiornati ad aprile 2025

Ateneo: **Università degli Studi 'G. d'Annunzio' di CHIETI-PESCARA - laurea di primo livello**
Classe: **beni culturali (L-1)**
Corso: **beni culturali (L-1)**

<i>(valori assoluti)</i>	Laureati	Intervistati	Collettivo esaminato ^(b)
Laureati del 2023 a 1 anno:	29	18	2 scheda di dettaglio

^(b) Per una migliore confrontabilità della documentazione, si riportano i dati relativi **ai soli laureati che non si sono iscritti ad altro corso di laurea**, ad eccezione dell'indicatore "Laureati attualmente iscritti a un corso di secondo livello", che ` calcolato sul complesso dei laureati intervistati.

* I dati non sono resi disponibili per collettivi inferiori a 5 unità.

Elenco dei corsi aggregati

beni culturali (L-1)
classe di laurea: beni culturali (L-1)
ordinamento D.M. n. 509/1999 - codicione OFF.F 0690106200100003
sedi: CHIETI - attivo dal 2008 al 2019
[scheda SUA](#)

operatore dei beni culturali (13)
classe di laurea: scienze dei beni culturali (13)
ordinamento D.M. n. 509/1999 - codicione OFF.F 0690104008700001
sedi: CHIETI - attivo dal 2001 al 2007
[scheda SUA](#)