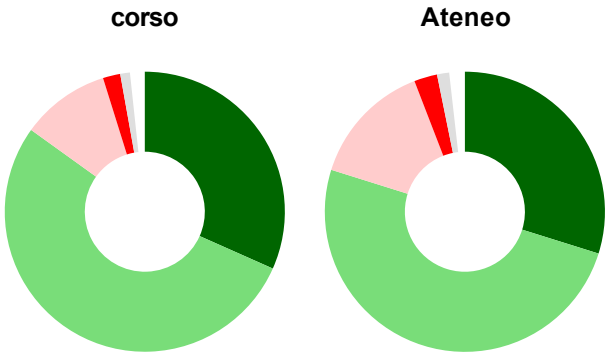
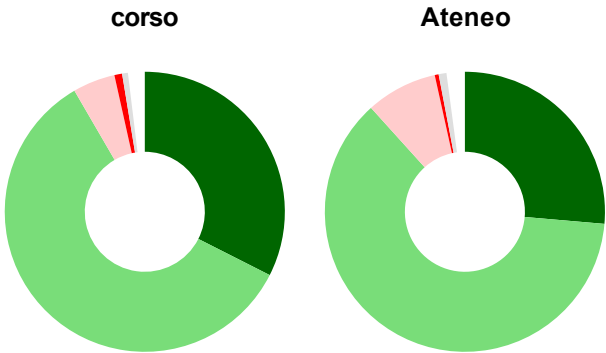


Hanno ritenuto l'organizzazione degli esami (appelli, orari, informazioni, prenotazioni, ...) soddisfacente



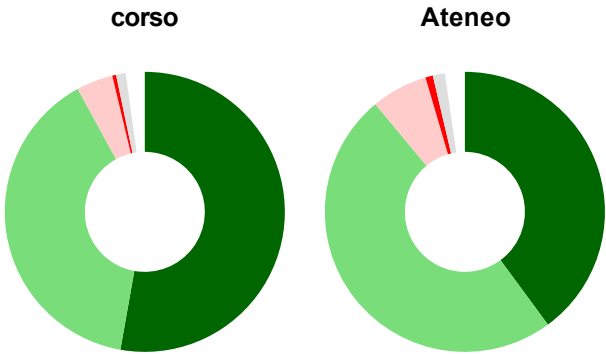
	corso	Ateneo
sempre o quasi sempre	32,2%	30,4%
per più della metà degli esami	54,2%	50,9%
per meno della metà degli esami	10,4%	14,6%
mai o quasi mai	2,0%	2,7%
non rispondono	1,1%	1,4%
Totale	100%	100%

Sono soddisfatti dei rapporti con i docenti in generale



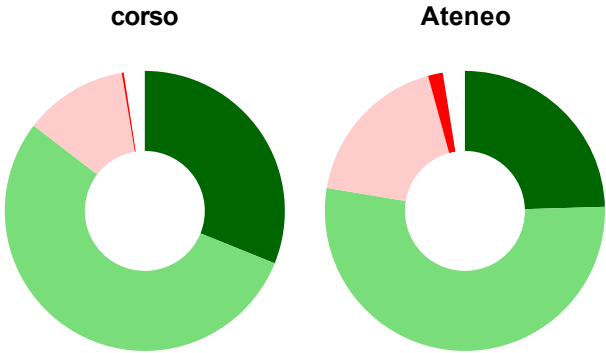
	corso	Ateneo
decisamente sì	33,1%	26,9%
più sì che no	60,3%	63,3%
più no che sì	5,0%	8,4%
decisamente no	0,9%	0,5%
non rispondono	0,7%	0,9%
Totale	100%	100%

Sono complessivamente soddisfatti del corso di laurea



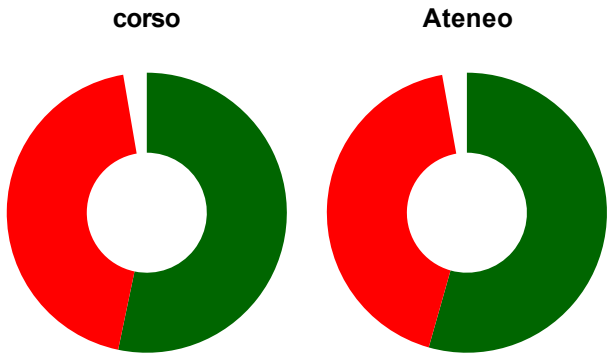
	corso	Ateneo
decisamente sì	54,0%	40,8%
più sì che no	40,1%	50,2%
più no che sì	4,3%	6,7%
decisamente no	0,5%	0,9%
non rispondono	1,1%	1,4%
Totale	100%	100%

Valutazione delle aule



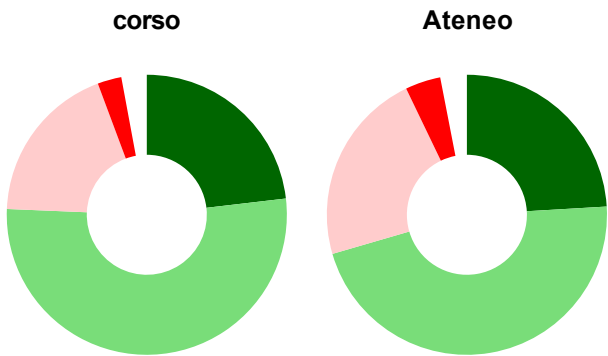
	corso	Ateneo
Hanno utilizzato le aule:	98,2%	98,2%
Valutazione (per 100 fruitori):		
sempre o quasi sempre adeguate	31,9%	25,2%
spesso adeguate	55,7%	54,5%
raramente adeguate	12,2%	18,6%
mai adeguate	0,2%	1,7%
Totale	100%	100%

Valutazione delle postazioni informatiche



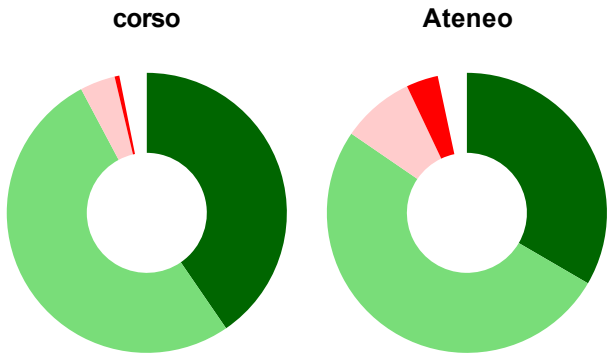
	corso	Ateneo
Hanno utilizzato le postazioni informatiche:	47,6%	61,2%
Valutazione (per 100 fruitori):		
<div></div> in numero adeguato	54,8%	56,0%
<div></div> in numero inadeguato	45,2%	44,0%
Totale	100%	100%

Valutazione delle attrezzature per le altre attività didattiche (laboratori, attività pratiche, ...)



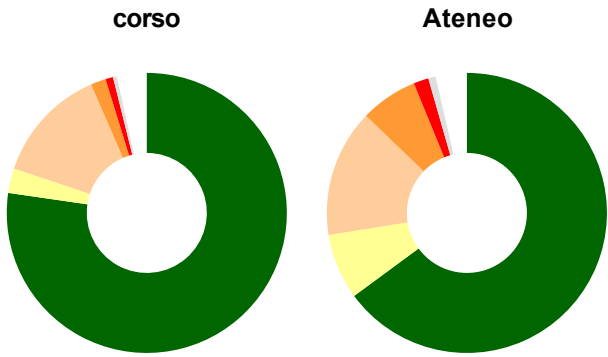
	corso	Ateneo
Hanno utilizzato le attrezzature per le altre attività didattiche (laboratori, attività pratiche, ...):	63,7%	76,5%
Valutazione (per 100 fruitori):		
<div></div> sempre o quasi sempre adeguate	23,8%	24,8%
<div></div> spesso adeguate	54,1%	47,9%
<div></div> raramente adeguate	19,2%	23,1%
<div></div> mai adeguate	2,8%	4,2%
Totale	100%	100%

Valutazione dei servizi di biblioteca (prestito/consultazione, orari di apertura, ...)



	corso	Ateneo
Hanno utilizzato i servizi di biblioteca (prestito/consultazione, orari di apertura, ...):	81,0%	74,6%
Valutazione (per 100 fruitori):		
<div></div> decisamente positiva	41,7%	34,5%
<div></div> abbastanza positiva	53,5%	52,9%
<div></div> abbastanza negativa	4,2%	8,7%
<div></div> decisamente negativa	0,6%	3,8%
Totale	100%	100%

Si iscriverebbero di nuovo all'università?



	corso	Ateneo
<div></div> sì, allo stesso corso dell'Ateneo	80,0%	67,3%
<div></div> sì, ma ad un altro corso dell'Ateneo	2,9%	7,9%
<div></div> sì, allo stesso corso, ma in un altro Ateneo	13,8%	15,3%
<div></div> sì, ma ad un altro corso e in un altro Ateneo	1,8%	6,9%
<div></div> non si iscriverebbero più all'università	0,9%	1,8%
<div></div> non rispondono	0,5%	0,9%
Totale	100%	100%

Condizione occupazionale


Anno di indagine: **2024**
dati aggiornati ad aprile 2025

Ateneo: **Università degli Studi 'G. d'Annunzio' di CHIETI-PESCARA - laurea di primo livello**
Classe: **scienze e tecniche psicologiche (L-24)**
Corso: **scienze e tecniche psicologiche (L-24)**


(valori assoluti)	Laureati	Intervistati	Collettivo esaminato ^(b)
Laureati del 2023 a 1 anno:	444	306	22 scheda di dettaglio

^(b) Per una migliore confrontabilità della documentazione, si riportano i dati relativi **ai soli laureati che non si sono iscritti ad altro corso di laurea**, ad eccezione dell'indicatore "Laureati attualmente iscritti a un corso di secondo livello", che ` calcolato sul complesso dei laureati intervistati.

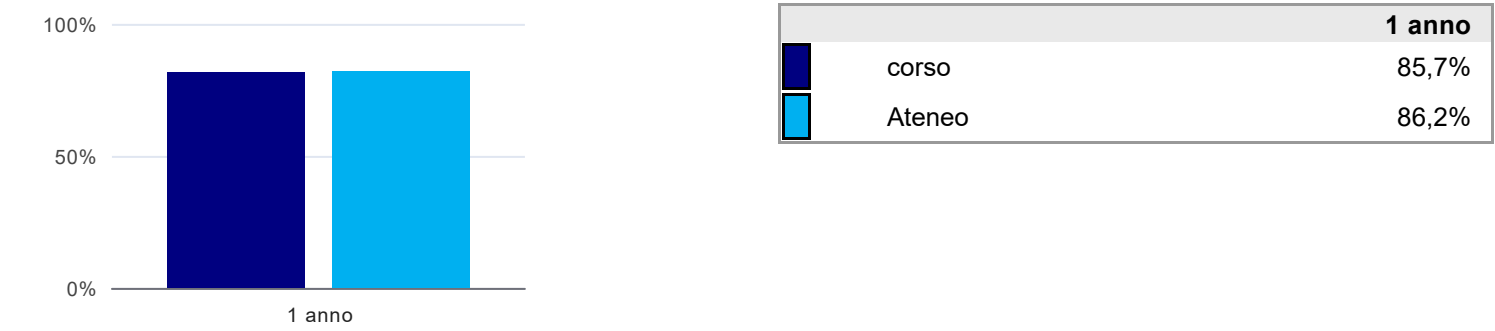
Laureati attualmente iscritti a un corso di laurea di secondo livello⁽¹⁾




Tasso di occupazione



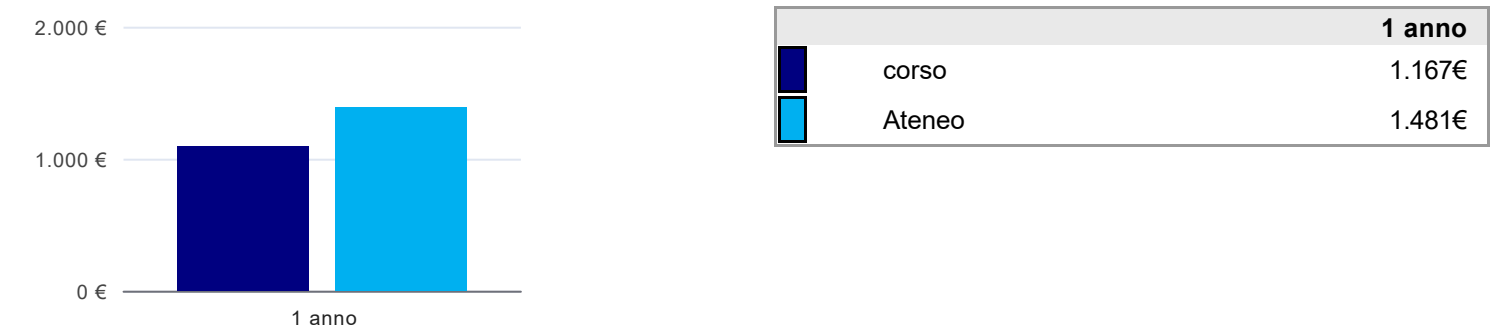
Quota di occupati (calcolata sulle Forze di lavoro)⁽²⁾



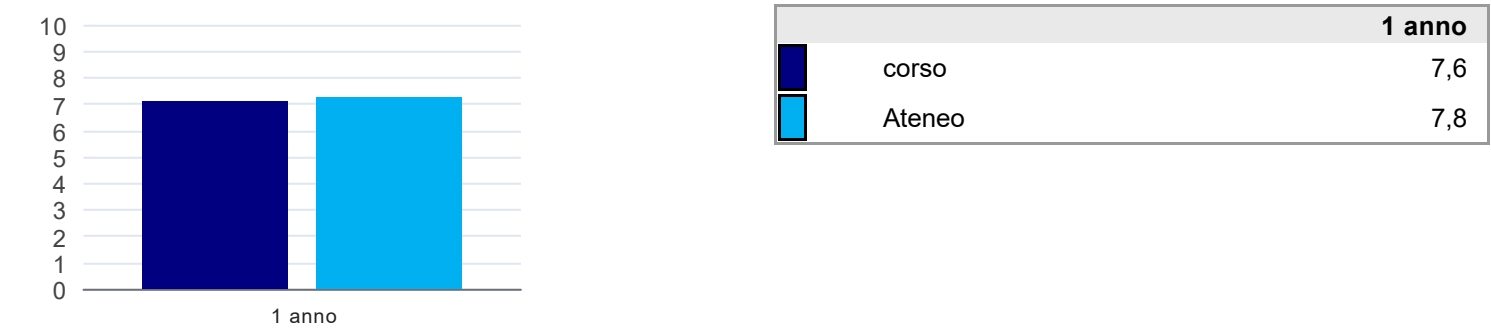
Occupati che, nel lavoro, utilizzano in misura elevata le competenze acquisite con la laurea⁽³⁾



Retribuzione mensile netta (medie, in euro)⁽³⁾



Soddisfazione per il lavoro svolto (medie, scala 1-10)⁽³⁾



⁽¹⁾ sono considerati anche i laureati iscritti a un corso a ciclo unico, nonché a un corso di secondo livello presso una delle Istituzioni di Alta Formazione Artistica e Musicale.

⁽²⁾ È calcolata dal rapporto tra gli occupati e le Forze di lavoro. Tale indicatore differisce dal Tasso di occupazione che è invece ottenuto dal rapporto tra gli occupati e il complesso degli intervistati. L'elaborazione è resa disponibile a seguito di specifiche richieste, per permettere il confronto con analoghi indicatori calcolati da fonti dati esterne.

⁽³⁾ A partire dall'indagine 2022 l'indicatore è calcolato su tutti coloro che dichiarano di svolgere un'attività, anche di formazione, purché retribuita. Per le indagini precedenti, invece, è calcolato sui soli laureati che dichiarano di svolgere un'attività lavorativa retribuita, purché non si tratti di un'attività di formazione post-laurea. È pertanto necessario prestare molta cautela nel confronto dei risultati ottenuti in anni di rilevazione differenti.

Elenco dei corsi aggregati

scienze e tecniche psicologiche (L-24)
classe di laurea: scienze e tecniche psicologiche (L-24)
ordinamento D.M. n. 509/1999 - codizione OFF.F 0690106202400001
sedi: CHIETI - attivo dal 2008 al 2019
[scheda SUA](#)

scienze psicologiche (34)
classe di laurea: scienze e tecniche psicologiche (34)
ordinamento D.M. n. 509/1999 - codizione OFF.F 0690104005700001
sedi: CHIETI - attivo dal 2001 al 2007
[scheda SUA](#)