

Design (L-4)

Università degli Studi 'G. d'Annunzio' di CHIETI-PESCARA

Scheda Unica Annuale - Soddisfazione per il corso di studio concluso e condizione occupazionale dei laureati

Opzioni:

I dati **includono** i laureati di [corsi equivalenti dell'ordinamento D.M. n. 509/1999](#).

I dati sono confrontati con il totale sull'**ateneo** (stessa tipologia di corso).

Soddisfazione per il corso di studio concluso

dati aggiornati ad aprile 2025

Ateneo: Università degli Studi 'G. d'Annunzio' di CHIETI-PESCARA - laurea di primo livello

Classe: disegno industriale (L-4)

Corso: design (L-4)

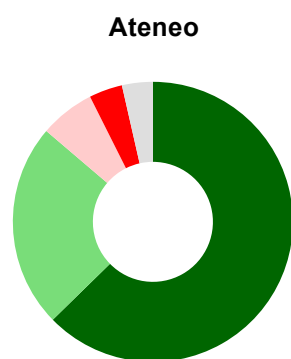
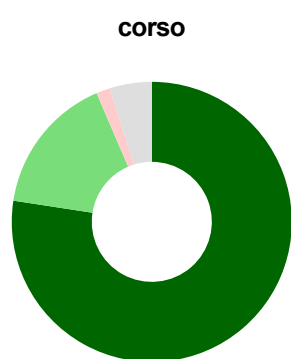
Laureati nell'anno solare 2024 (*valori assoluti*)

Laureati: **69**

Intervistati: **62**

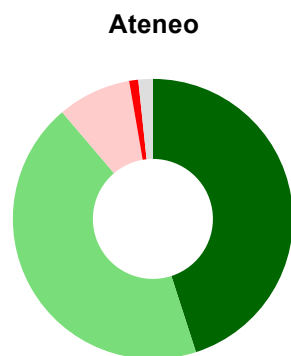
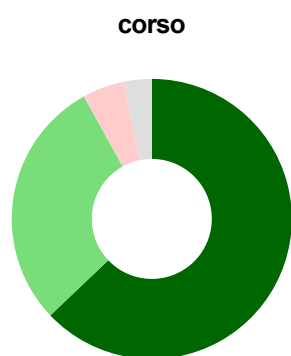
[scheda di dettaglio](#)

Hanno frequentato regolarmente



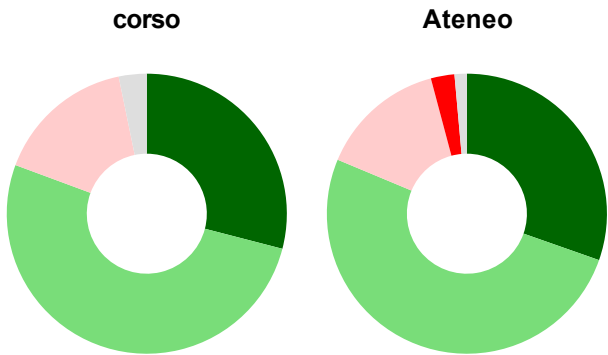
	corso	Ateneo
più del 75% degli insegnamenti previsti	77,4%	62,7%
tra il 50% e il 75%	16,1%	23,6%
tra il 25% e il 50%	1,6%	6,4%
meno del 25%	-	3,8%
non rispondono	4,8%	3,6%
Totale	100%	100%






Hanno ritenuto il carico di studio degli insegnamenti adeguato alla durata del corso di studio



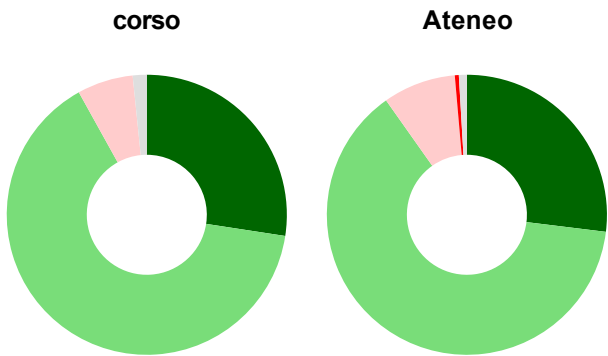
	corso	Ateneo
decisamente sì	62,9%	45,0%
più sì che no	29,0%	43,8%
più no che sì	4,8%	8,5%
decisamente no	-	1,0%
non rispondono	3,2%	1,7%
Totale	100%	100%

Hanno ritenuto l'organizzazione degli esami (appelli, orari, informazioni, prenotazioni, ...) soddisfacente



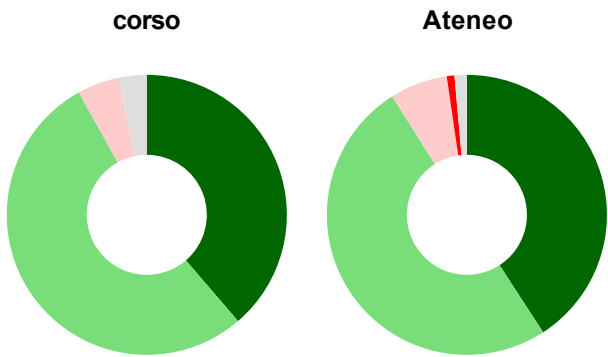
	corso	Ateneo
 sempre o quasi sempre	29,0%	30,4%
 per più della metà degli esami	51,6%	50,9%
 per meno della metà degli esami	16,1%	14,6%
 mai o quasi mai	-	2,7%
 non rispondono	3,2%	1,4%
Totale	100%	100%






Sono soddisfatti dei rapporti con i docenti in generale



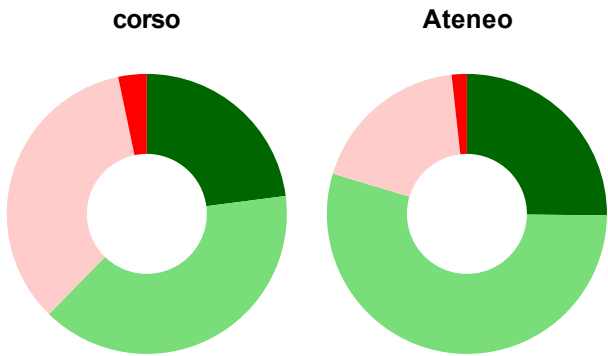
	corso	Ateneo
 decisamente sì	27,4%	26,9%
 più sì che no	64,5%	63,3%
 più no che sì	6,5%	8,4%
 decisamente no	-	0,5%
 non rispondono	1,6%	0,9%
Totale	100%	100%





Sono complessivamente soddisfatti del corso di laurea



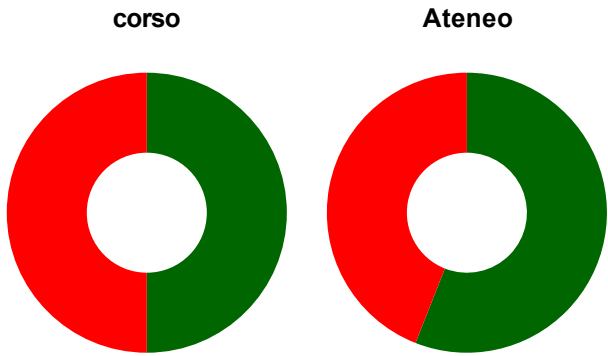
	corso	Ateneo
 decisamente sì	38,7%	40,8%
 più sì che no	53,2%	50,2%
 più no che sì	4,8%	6,7%
 decisamente no	-	0,9%
 non rispondono	3,2%	1,4%
Totale	100%	100%

Valutazione delle aule



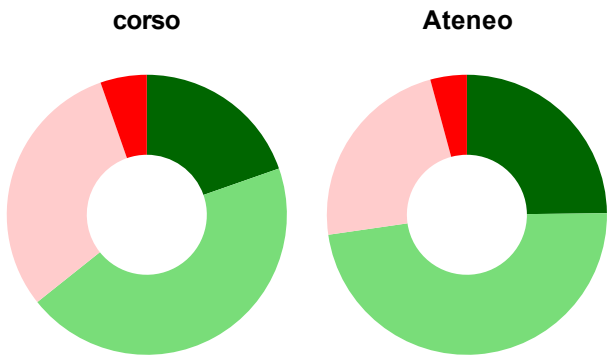
	corso	Ateneo
Hanno utilizzato le aule:	98,4%	98,2%
Valutazione (per 100 fruitori):		
 sempre o quasi sempre adeguate	23,0%	25,2%
 spesso adeguate	39,3%	54,5%
 raramente adeguate	34,4%	18,6%
 mai adeguate	3,3%	1,7%
Totale	100%	100%

Valutazione delle postazioni informatiche



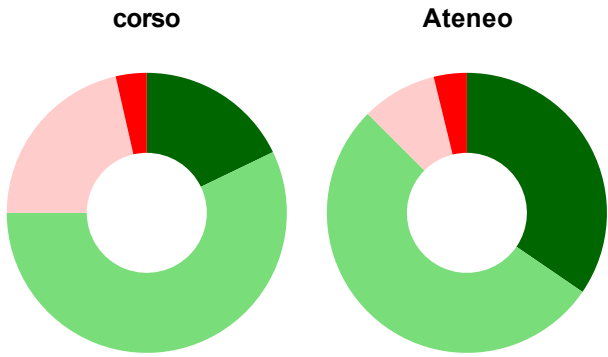
	corso	Ateneo
Hanno utilizzato le postazioni informatiche:	32,3%	61,2%
Valutazione (per 100 fruitori):		
<div></div> in numero adeguato	50,0%	56,0%
<div></div> in numero inadeguato	50,0%	44,0%
Totale	100%	100%

Valutazione delle attrezzature per le altre attività didattiche (laboratori, attività pratiche, ...)



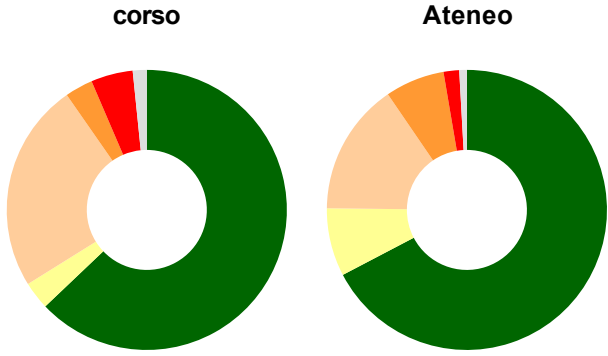
	corso	Ateneo
Hanno utilizzato le attrezzature per le altre attività didattiche (laboratori, attività pratiche, ...):	90,3%	76,5%
Valutazione (per 100 fruitori):		
<div></div> sempre o quasi sempre adeguate	19,6%	24,8%
<div></div> spesso adeguate	44,6%	47,9%
<div></div> raramente adeguate	30,4%	23,1%
<div></div> mai adeguate	5,4%	4,2%
Totale	100%	100%

Valutazione dei servizi di biblioteca (prestito/consultazione, orari di apertura, ...)



	corso	Ateneo
Hanno utilizzato i servizi di biblioteca (prestito/consultazione, orari di apertura, ...):	45,2%	74,6%
Valutazione (per 100 fruitori):		
<div></div> decisamente positiva	17,9%	34,5%
<div></div> abbastanza positiva	57,1%	52,9%
<div></div> abbastanza negativa	21,4%	8,7%
<div></div> decisamente negativa	3,6%	3,8%
Totale	100%	100%

Si iscriverebbero di nuovo all'università?



	corso	Ateneo
<div></div> sì, allo stesso corso dell'Ateneo	62,9%	67,3%
<div></div> sì, ma ad un altro corso dell'Ateneo	3,2%	7,9%
<div></div> sì, allo stesso corso, ma in un altro Ateneo	24,2%	15,3%
<div></div> sì, ma ad un altro corso e in un altro Ateneo	3,2%	6,9%
<div></div> non si iscriverebbero più all'università	4,8%	1,8%
<div></div> non rispondono	1,6%	0,9%
Totale	100%	100%

Condizione occupazionale


Anno di indagine: **2024**
dati aggiornati ad aprile 2025

Ateneo: **Università degli Studi 'G. d'Annunzio' di CHIETI-PESCARA - laurea di primo livello**
Classe: **disegno industriale (L-4)**
Corso: **design (L-4)**


(valori assoluti)	Laureati	Intervistati	Collettivo esaminato ^(b)	
Laureati del 2023 a 1 anno:	95	54	27	scheda di dettaglio

^(b) Per una migliore confrontabilità della documentazione, si riportano i dati relativi **ai soli laureati che non si sono iscritti ad altro corso di laurea**, ad eccezione dell'indicatore "Laureati attualmente iscritti a un corso di secondo livello", che ` calcolato sul complesso dei laureati intervistati.

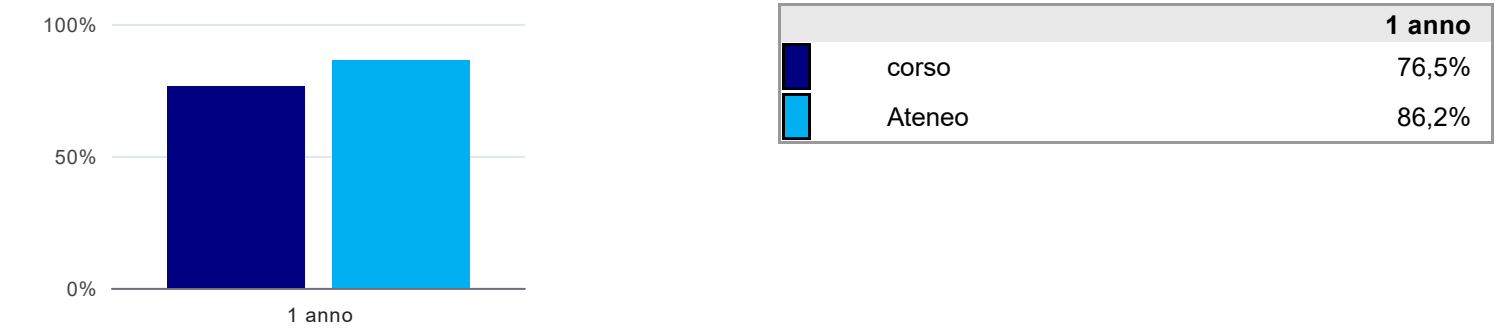
Laureati attualmente iscritti a un corso di laurea di secondo livello⁽¹⁾



Tasso di occupazione



Quota di occupati (calcolata sulle Forze di lavoro)⁽²⁾



Occupati che, nel lavoro, utilizzano in misura elevata le competenze acquisite con la laurea⁽³⁾



Retribuzione mensile netta (medie, in euro)⁽³⁾



Soddisfazione per il lavoro svolto (medie, scala 1-10)⁽³⁾



⁽¹⁾ sono considerati anche i laureati iscritti a un corso a ciclo unico, nonché a un corso di secondo livello presso una delle Istituzioni di Alta Formazione Artistica e Musicale.

⁽²⁾ È calcolata dal rapporto tra gli occupati e le Forze di lavoro. Tale indicatore differisce dal Tasso di occupazione che è invece ottenuto dal rapporto tra gli occupati e il complesso degli intervistati. L'elaborazione è resa disponibile a seguito di specifiche richieste, per permettere il confronto con analoghi indicatori calcolati da fonti dati esterne.

⁽³⁾ A partire dall'indagine 2022 l'indicatore è calcolato su tutti coloro che dichiarano di svolgere un'attività, anche di formazione, purché retribuita. Per le indagini precedenti, invece, è calcolato sui soli laureati che dichiarano di svolgere un'attività lavorativa retribuita, purché non si tratti di un'attività di formazione post-laurea. È pertanto necessario prestare molta cautela nel confronto dei risultati ottenuti in anni di rilevazione differenti.

Elenco dei corsi aggregati

design (L-4)
classe di laurea: disegno industriale (L-4)
ordinamento D.M. n. 509/1999 - codicione OFF.F 0690106200400001
sedi: PESCARA - attivo dal 2016 al 2019
[scheda SUA](#)