

Ingegneria biomedica (L-9) Università degli Studi 'G. d'Annunzio' di CHIETI-PESCARA

Scheda Unica Annuale - Soddisfazione per il corso di studio concluso e condizione occupazionale dei laureati

Opzioni:

I dati **includono** i laureati di [corsi equivalenti dell'ordinamento D.M. n. 509/1999](#).

I dati sono confrontati con il totale sull'**ateneo** (stessa tipologia di corso).

Soddisfazione per il corso di studio concluso

dati aggiornati ad aprile 2025

Ateneo: **Università degli Studi 'G. d'Annunzio' di CHIETI-PESCARA - laurea di primo livello**

Classe: **ingegneria industriale (L-9)**

Corso: **ingegneria biomedica (L-9)**

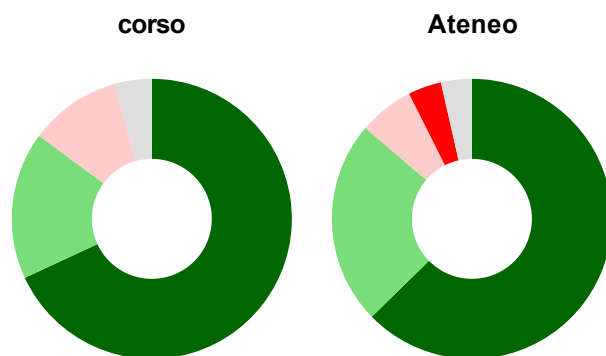
Laureati nell'anno solare 2024 (*valori assoluti*)

Laureati: **67**

Intervistati: **47**

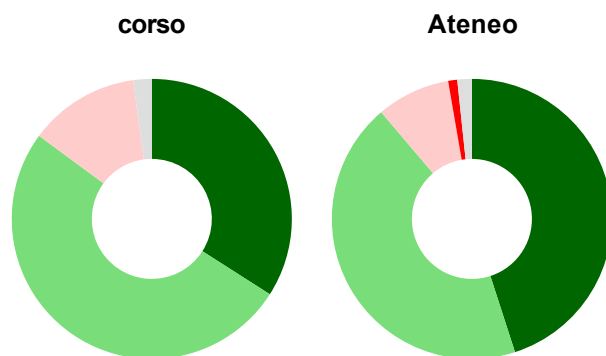
[scheda di dettaglio](#)

Hanno frequentato regolarmente



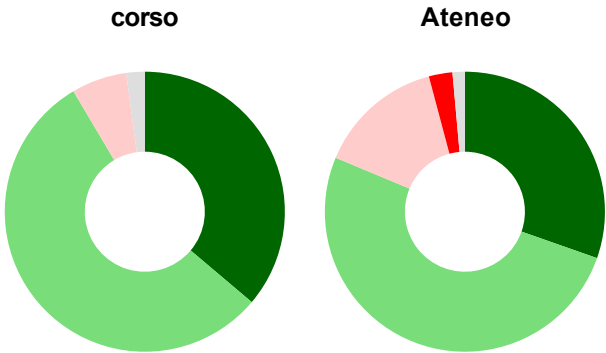
	corso	Ateneo
più del 75% degli insegnamenti previsti	68,1%	62,7%
tra il 50% e il 75%	17,0%	23,6%
tra il 25% e il 50%	10,6%	6,4%
meno del 25%	-	3,8%
non rispondono	4,3%	3,6%
Totale	100%	100%

Hanno ritenuto il carico di studio degli insegnamenti adeguato alla durata del corso di studio



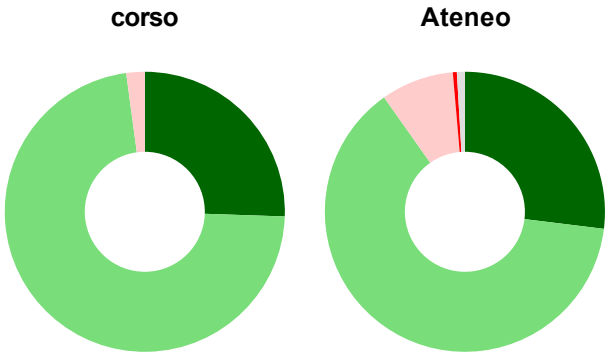
	corso	Ateneo
decisamente sì	34,0%	45,0%
più sì che no	51,1%	43,8%
più no che sì	12,8%	8,5%
decisamente no	-	1,0%
non rispondono	2,1%	1,7%
Totale	100%	100%

Hanno ritenuto l'organizzazione degli esami (appelli, orari, informazioni, prenotazioni, ...) soddisfacente



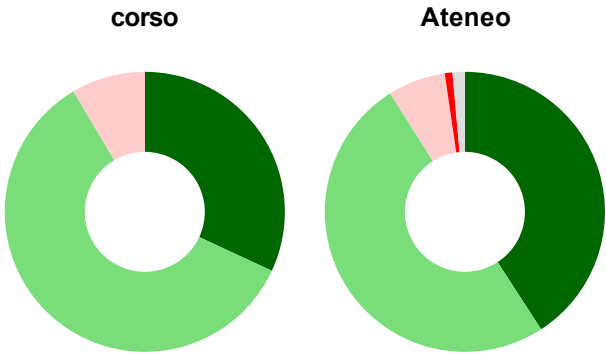
	corso	Ateneo
<div></div> sempre o quasi sempre	36,2%	30,4%
<div></div> per più della metà degli esami	55,3%	50,9%
<div></div> per meno della metà degli esami	6,4%	14,6%
<div></div> mai o quasi mai	-	2,7%
<div></div> non rispondono	2,1%	1,4%
Totale	100%	100%

Sono soddisfatti dei rapporti con i docenti in generale



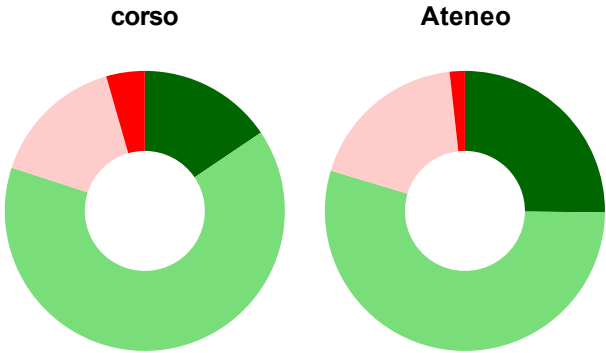
	corso	Ateneo
<div></div> decisamente sì	25,5%	26,9%
<div></div> più sì che no	72,3%	63,3%
<div></div> più no che sì	2,1%	8,4%
<div></div> decisamente no	-	0,5%
<div></div> non rispondono	-	0,9%
Totale	100%	100%

Sono complessivamente soddisfatti del corso di laurea



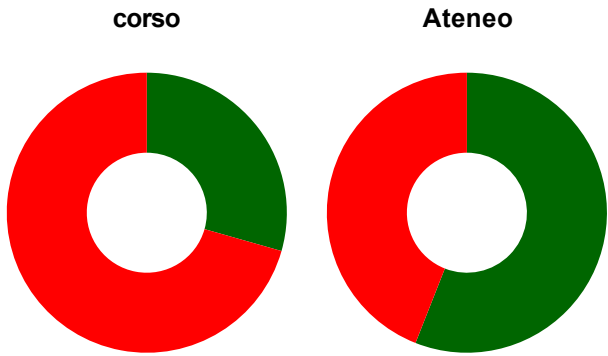
	corso	Ateneo
<div></div> decisamente sì	31,9%	40,8%
<div></div> più sì che no	59,6%	50,2%
<div></div> più no che sì	8,5%	6,7%
<div></div> decisamente no	-	0,9%
<div></div> non rispondono	-	1,4%
Totale	100%	100%

Valutazione delle aule



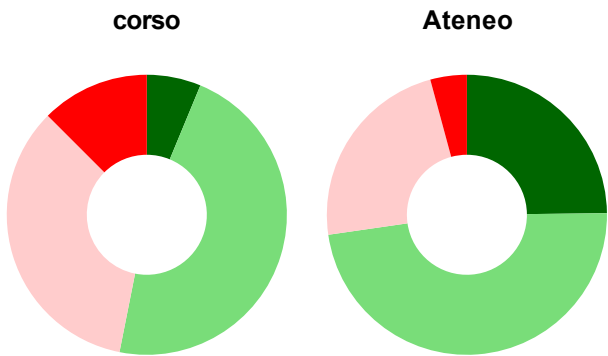
	corso	Ateneo
Hanno utilizzato le aule:	95,7%	98,2%
Valutazione (per 100 fruitori):		
<div></div> sempre o quasi sempre adeguate	15,6%	25,2%
<div></div> spesso adeguate	64,4%	54,5%
<div></div> raramente adeguate	15,6%	18,6%
<div></div> mai adeguate	4,4%	1,7%
Totale	100%	100%

Valutazione delle postazioni informatiche



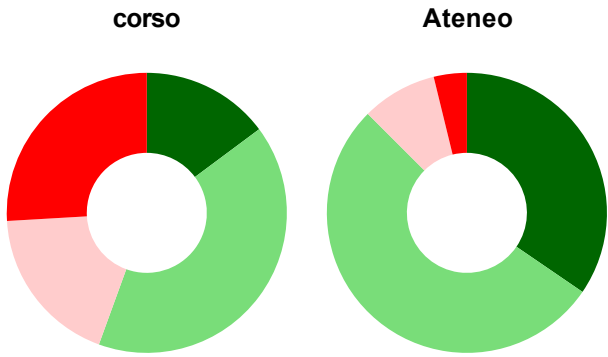
	corso	Ateneo
Hanno utilizzato le postazioni informatiche:	36,2%	61,2%
Valutazione (per 100 fruitori):		
<div></div> in numero adeguato	29,4%	56,0%
<div></div> in numero inadeguato	70,6%	44,0%
Totale	100%	100%

Valutazione delle attrezzature per le altre attività didattiche (laboratori, attività pratiche, ...)



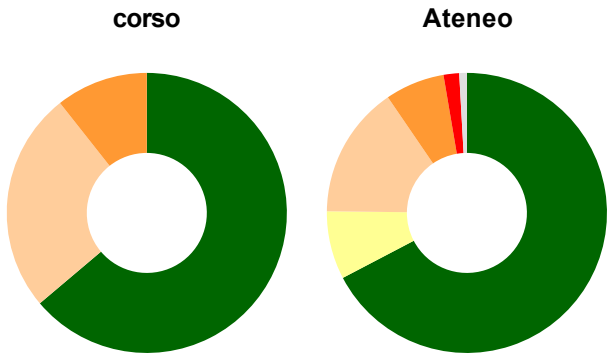
	corso	Ateneo
Hanno utilizzato le attrezzature per le altre attività didattiche (laboratori, attività pratiche, ...):	68,1%	76,5%
Valutazione (per 100 fruitori):		
<div></div> sempre o quasi sempre adeguate	6,3%	24,8%
<div></div> spesso adeguate	46,9%	47,9%
<div></div> raramente adeguate	34,4%	23,1%
<div></div> mai adeguate	12,5%	4,2%
Totale	100%	100%

Valutazione dei servizi di biblioteca (prestito/consultazione, orari di apertura, ...)



	corso	Ateneo
Hanno utilizzato i servizi di biblioteca (prestito/consultazione, orari di apertura, ...):	57,4%	74,6%
Valutazione (per 100 fruitori):		
<div></div> decisamente positiva	14,8%	34,5%
<div></div> abbastanza positiva	40,7%	52,9%
<div></div> abbastanza negativa	18,5%	8,7%
<div></div> decisamente negativa	25,9%	3,8%
Totale	100%	100%

Si iscriverebbero di nuovo all'università?



	corso	Ateneo
<div></div> sì, allo stesso corso dell'Ateneo	63,8%	67,3%
<div></div> sì, ma ad un altro corso dell'Ateneo	-	7,9%
<div></div> sì, allo stesso corso, ma in un altro Ateneo	25,5%	15,3%
<div></div> sì, ma ad un altro corso e in un altro Ateneo	10,6%	6,9%
<div></div> non si iscriverebbero più all'università	-	1,8%
<div></div> non rispondono	-	0,9%
Totale	100%	100%

Condizione occupazionale

Anno di indagine: **2024**
dati aggiornati ad aprile 2025

Ateneo: **Università degli Studi 'G. d'Annunzio' di CHIETI-PESCARA - laurea di primo livello**
Classe: **ingegneria industriale (L-9)**
Corso: **ingegneria biomedica (L-9)**

<i>(valori assoluti)</i>	Laureati	Intervistati	Collettivo esaminato ^(b)	
Laureati del 2023 a 1 anno:	30	22	1	scheda di dettaglio

^(b) Per una migliore confrontabilità della documentazione, si riportano i dati relativi **ai soli laureati che non si sono iscritti ad altro corso di laurea**, ad eccezione dell'indicatore "Laureati attualmente iscritti a un corso di secondo livello", che ` calcolato sul complesso dei laureati intervistati.

* I dati non sono resi disponibili per collettivi inferiori a 5 unità.

Elenco dei corsi aggregati

ingegneria biomedica (L-9)
classe di laurea: ingegneria industriale (L-9)
ordinamento D.M. n. 509/1999 - codizione OFF.F 0690106200900001
sedi: PESCARA - attivo dal 2020 al 2023
[scheda SUA](#)