

## Assistenza sanitaria (L/SNT4)

**Università degli Studi 'G. d'Annunzio' di CHIETI-PESCARA**

**Scheda Unica Annuale - Soddisfazione per il corso di studio concluso e condizione occupazionale dei laureati**

**Opzioni:**

I dati **includono** i laureati di [corsi equivalenti dell'ordinamento D.M. n. 509/1999](#).

I dati sono confrontati con il totale sull'**ateneo** (stessa tipologia di corso).

## Soddisfazione per il corso di studio concluso

dati aggiornati ad aprile 2025

Ateneo: **Università degli Studi 'G. d'Annunzio' di CHIETI-PESCARA - laurea di primo livello**Classe: **professioni sanitarie della prevenzione (L/SNT4)**

Corso: **assistenza sanitaria (L/SNT4)**

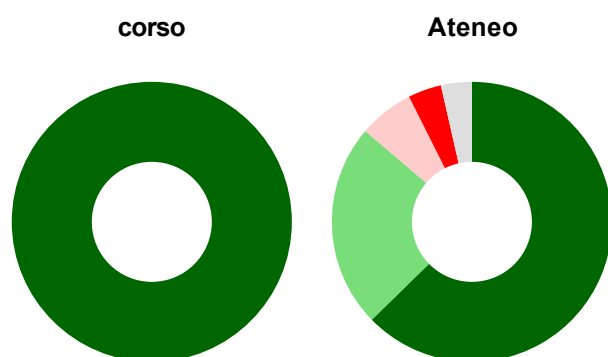
Laureati nell'anno solare 2024 (*valori assoluti*)






Laureati: **16**

Intervistati: **15**

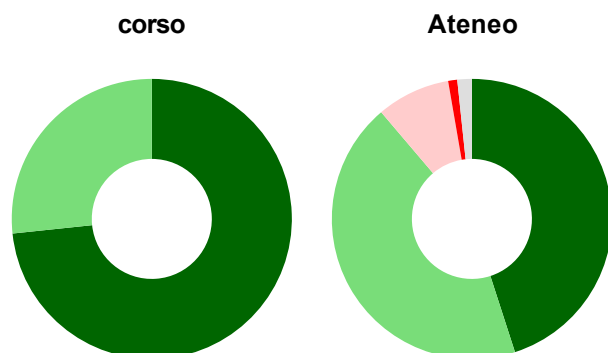
[scheda di dettaglio](#)






**Hanno frequentato regolarmente**



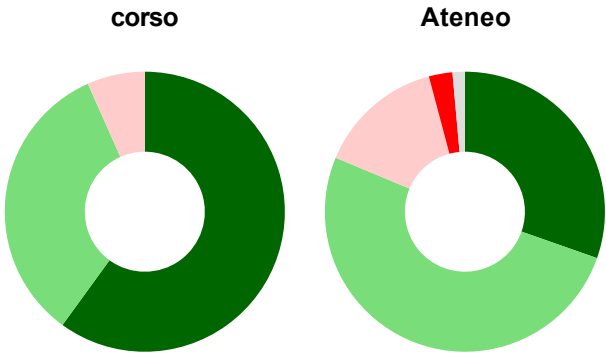
	corso	Ateneo
 più del 75% degli insegnamenti previsti	100,0%	62,7%
 tra il 50% e il 75%	-	23,6%
 tra il 25% e il 50%	-	6,4%
 meno del 25%	-	3,8%
 non rispondono	-	3,6%
<b>Totale</b>	<b>100%</b>	<b>100%</b>

**Hanno ritenuto il carico di studio degli insegnamenti adeguato alla durata del corso di studio**



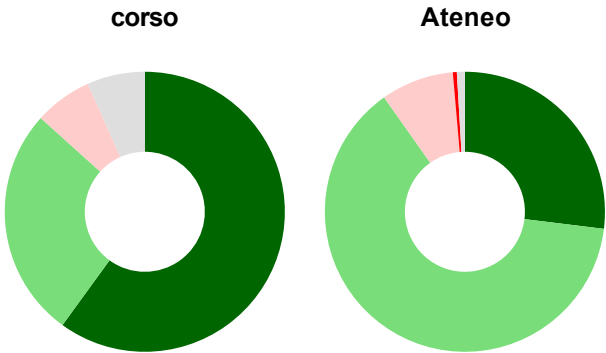
	corso	Ateneo
 decisamente sì	73,3%	45,0%
 più sì che no	26,7%	43,8%
 più no che sì	-	8,5%
 decisamente no	-	1,0%
 non rispondono	-	1,7%
<b>Totale</b>	<b>100%</b>	<b>100%</b>

Hanno ritenuto l'organizzazione degli esami (appelli, orari, informazioni, prenotazioni, ...) soddisfacente



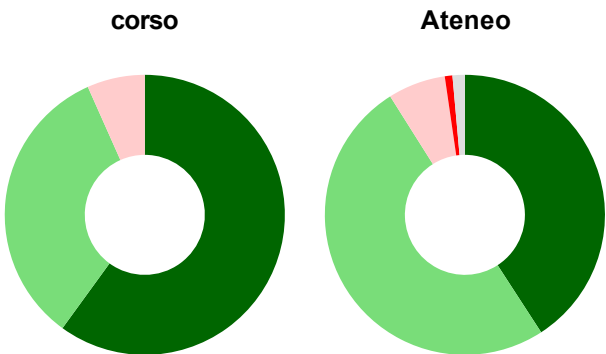
	corso	Ateneo
sempre o quasi sempre	60,0%	30,4%
per più della metà degli esami	33,3%	50,9%
per meno della metà degli esami	6,7%	14,6%
mai o quasi mai	-	2,7%
non rispondono	-	1,4%
Totale	100%	100%

Sono soddisfatti dei rapporti con i docenti in generale



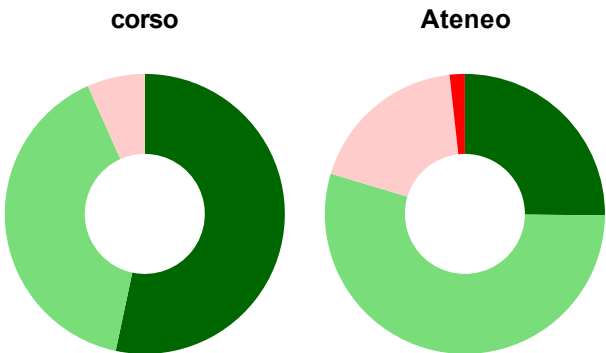
	corso	Ateneo
decisamente sì	60,0%	26,9%
più sì che no	26,7%	63,3%
più no che sì	6,7%	8,4%
decisamente no	-	0,5%
non rispondono	6,7%	0,9%
Totale	100%	100%

Sono complessivamente soddisfatti del corso di laurea



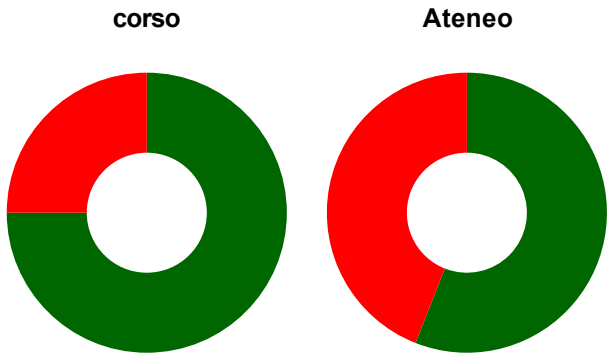
	corso	Ateneo
decisamente sì	60,0%	40,8%
più sì che no	33,3%	50,2%
più no che sì	6,7%	6,7%
decisamente no	-	0,9%
non rispondono	-	1,4%
Totale	100%	100%

Valutazione delle aule



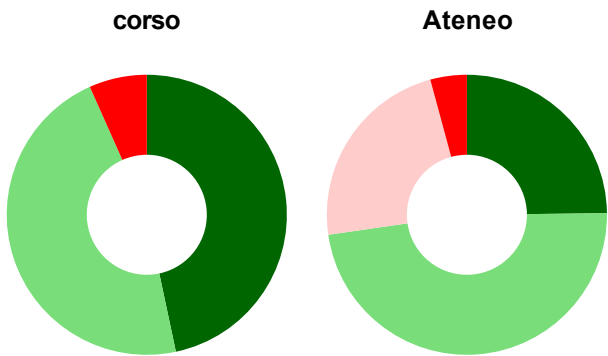
	corso	Ateneo
Hanno utilizzato le aule:	100,0%	98,2%
Valutazione (per 100 fruitori):		
sempre o quasi sempre adeguate	53,3%	25,2%
spesso adeguate	40,0%	54,5%
raramente adeguate	6,7%	18,6%
mai adeguate	-	1,7%
Totale	100%	100%

Valutazione delle postazioni informatiche



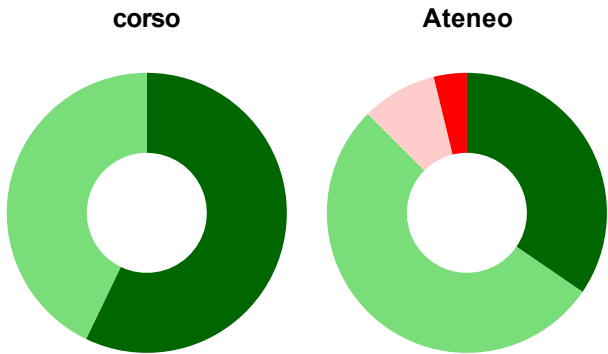
	corso	Ateneo
Hanno utilizzato le postazioni informatiche:	80,0%	61,2%
Valutazione (per 100 fruitori):		
<div></div> in numero adeguato	75,0%	56,0%
<div></div> in numero inadeguato	25,0%	44,0%
Totale	100%	100%

Valutazione delle attrezzature per le altre attività didattiche (laboratori, attività pratiche, ...)



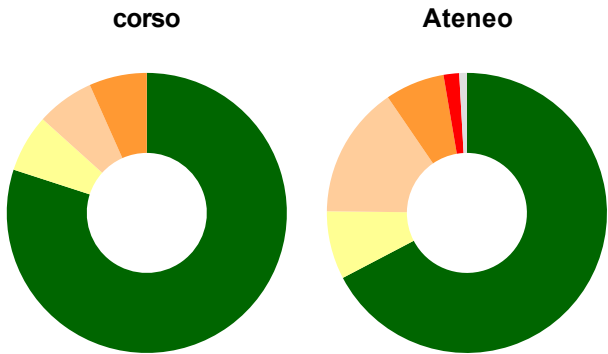
	corso	Ateneo
Hanno utilizzato le attrezzature per le altre attività didattiche (laboratori, attività pratiche, ...):	100,0%	76,5%
Valutazione (per 100 fruitori):		
<div></div> sempre o quasi sempre adeguate	46,7%	24,8%
<div></div> spesso adeguate	46,7%	47,9%
<div></div> raramente adeguate	-	23,1%
<div></div> mai adeguate	6,7%	4,2%
Totale	100%	100%

Valutazione dei servizi di biblioteca (prestito/consultazione, orari di apertura, ...)



	corso	Ateneo
Hanno utilizzato i servizi di biblioteca (prestito/consultazione, orari di apertura, ...):	93,3%	74,6%
Valutazione (per 100 fruitori):		
<div></div> decisamente positiva	57,1%	34,5%
<div></div> abbastanza positiva	42,9%	52,9%
<div></div> abbastanza negativa	-	8,7%
<div></div> decisamente negativa	-	3,8%
Totale	100%	100%

Si iscriverebbero di nuovo all'università?



	corso	Ateneo
<div></div> sì, allo stesso corso dell'Ateneo	80,0%	67,3%
<div></div> sì, ma ad un altro corso dell'Ateneo	6,7%	7,9%
<div></div> sì, allo stesso corso, ma in un altro Ateneo	6,7%	15,3%
<div></div> sì, ma ad un altro corso e in un altro Ateneo	6,7%	6,9%
<div></div> non si iscriverebbero più all'università	-	1,8%
<div></div> non rispondono	-	0,9%
Totale	100%	100%

# Condizione occupazionale


Anno di indagine: **2024**  
dati aggiornati ad aprile 2025

Ateneo: **Università degli Studi 'G. d'Annunzio' di CHIETI-PESCARA - laurea di primo livello**  
Classe: **professioni sanitarie della prevenzione (L/SNT4)**  
Corso: **assistenza sanitaria (L/SNT4)**


(valori assoluti)	Laureati	Intervistati	Collettivo esaminato <sup>(b)</sup>
Laureati del 2023 a 1 anno:	10	8	7 <a href="#">scheda di dettaglio</a>

<sup>(b)</sup> Per una migliore confrontabilità della documentazione, si riportano i dati relativi **ai soli laureati che non si sono iscritti ad altro corso di laurea**, ad eccezione dell'indicatore "Laureati attualmente iscritti a un corso di secondo livello", che ` calcolato sul complesso dei laureati intervistati.

## Laureati attualmente iscritti a un corso di laurea di secondo livello<sup>(1)</sup>



## Tasso di occupazione



## Quota di occupati (calcolata sulle Forze di lavoro)<sup>(2)</sup>



## Occupati che, nel lavoro, utilizzano in misura elevata le competenze acquisite con la laurea<sup>(3)</sup>



Retribuzione mensile netta (medie, in euro)<sup>(3)</sup>



Soddisfazione per il lavoro svolto (medie, scala 1-10)<sup>(3)</sup>



<sup>(1)</sup> sono considerati anche i laureati iscritti a un corso a ciclo unico, nonché a un corso di secondo livello presso una delle Istituzioni di Alta Formazione Artistica e Musicale.

<sup>(2)</sup> È calcolata dal rapporto tra gli occupati e le Forze di lavoro. Tale indicatore differisce dal Tasso di occupazione che è invece ottenuto dal rapporto tra gli occupati e il complesso degli intervistati. L'elaborazione è resa disponibile a seguito di specifiche richieste, per permettere il confronto con analoghi indicatori calcolati da fonti dati esterne.

<sup>(3)</sup> A partire dall'indagine 2022 l'indicatore è calcolato su tutti coloro che dichiarano di svolgere un'attività, anche di formazione, purché retribuita. Per le indagini precedenti, invece, è calcolato sui soli laureati che dichiarano di svolgere un'attività lavorativa retribuita, purché non si tratti di un'attività di formazione post-laurea. È pertanto necessario prestare molta cautela nel confronto dei risultati ottenuti in anni di rilevazione differenti.

Elenco dei corsi aggregati

**assistenza sanitaria (L/SNT4)**  
classe di laurea: professioni sanitarie della prevenzione (L/SNT4)  
ordinamento D.M. n. 509/1999 - codicione OFF.F 0690106204900002  
sedi: CHIETI - attivo dal 2011 al 2019  
[scheda SUA](#)

**assistenza sanitaria (SNT/4)**  
classe di laurea: professioni sanitarie della prevenzione (SNT/4)  
ordinamento D.M. n. 509/1999 - codicione OFF.F 0690104050700003  
sedi: CHIETI - attivo dal 2007 al 2010  
[scheda SUA](#)