

Università degli Studi 'G. d'Annunzio' di CHIETI-PESCARA

occupazionale dei laureati

I dati **includono** i laureati di [corsi equivalenti dell'ordinamento D.M. n. 509/1999](#).

I dati sono confrontati con il totale sull'**ateneo** (stessa tipologia di corso).

Soddisfazione per il corso di studio concluso

dati aggiornati ad aprile 2025

Ateneo: **Università degli Studi 'G. d'Annunzio' di CHIETI-PESCARA - laurea magistrale biennale**

Classe: **ingegneria dei sistemi edili (LM-24)**

Corso: building engineering - ingegneria delle costruzioni (LM-24)

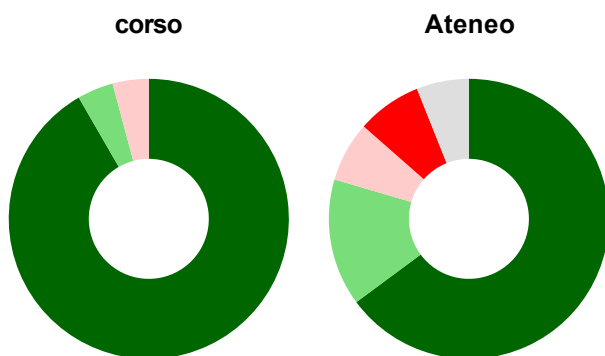
Laureati nell'anno solare 2024 (valori assoluti)






Laureati: **26**

Intervistati: **24**

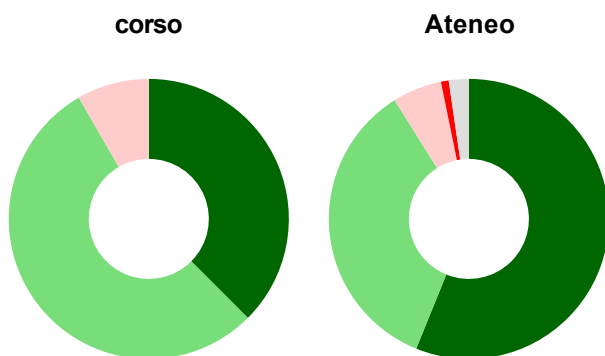
[scheda di dettaglio](#)






Hanno frequentato regolarmente



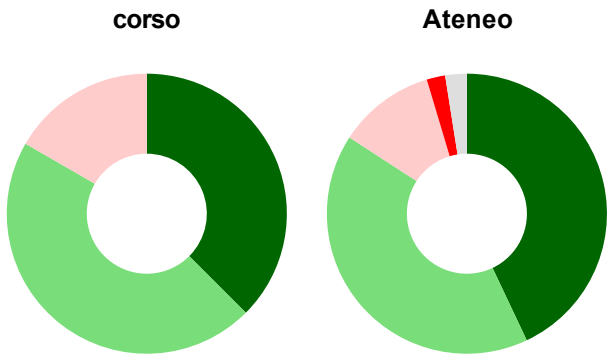
	corso	Ateneo
 più del 75% degli insegnamenti previsti	91,7%	64,9%
 tra il 50% e il 75%	4,2%	14,7%
 tra il 25% e il 50%	4,2%	6,9%
 meno del 25%	-	7,5%
 non rispondono	-	6,0%
Totale	100%	100%

Hanno ritenuto il carico di studio degli insegnamenti adeguato alla durata del corso di studio



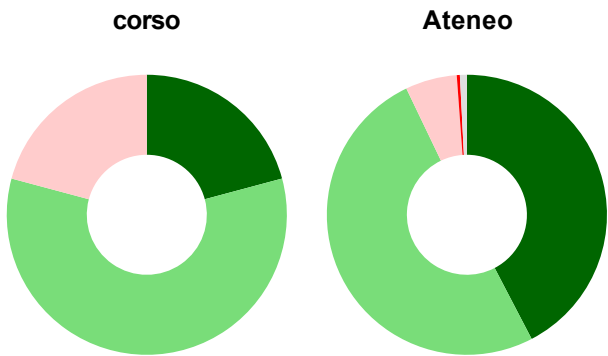
	corso	Ateneo
 decisamente sì	37,5%	56,1%
 più sì che no	54,2%	35,0%
 più no che sì	8,3%	5,7%
 decisamente no	-	0,9%
 non rispondono	-	2,3%
Totale	100%	100%

Hanno ritenuto l'organizzazione degli esami (appelli, orari, informazioni, prenotazioni, ...) soddisfacente



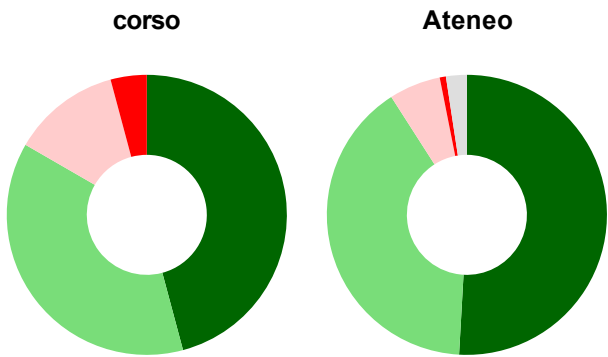
	corso	Ateneo
sempre o quasi sempre	37,5%	43,0%
per più della metà degli esami	45,8%	41,2%
per meno della metà degli esami	16,7%	11,2%
mai o quasi mai	-	2,1%
non rispondono	-	2,5%
Totale	100%	100%

Sono soddisfatti dei rapporti con i docenti in generale



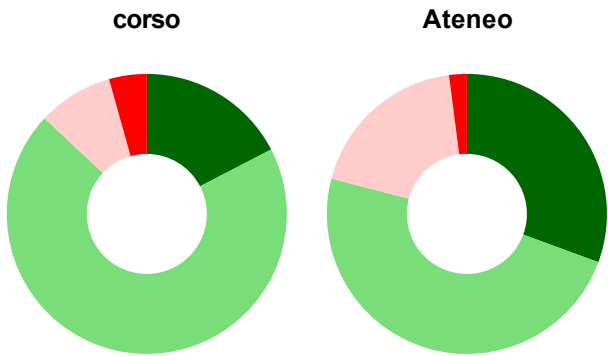
	corso	Ateneo
decisamente sì	20,8%	42,3%
più sì che no	58,3%	50,5%
più no che sì	20,8%	6,0%
decisamente no	-	0,4%
non rispondono	-	0,8%
Totale	100%	100%

Sono complessivamente soddisfatti del corso di laurea



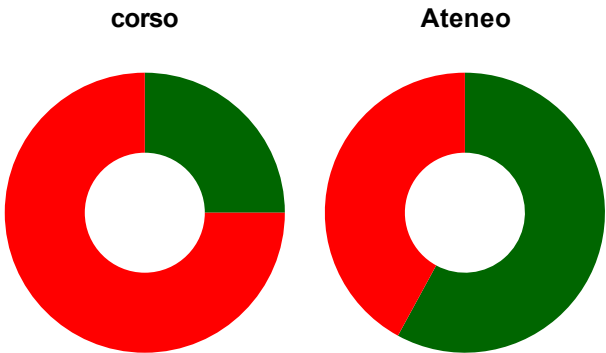
	corso	Ateneo
decisamente sì	45,8%	50,9%
più sì che no	37,5%	40,0%
più no che sì	12,5%	6,0%
decisamente no	4,2%	0,7%
non rispondono	-	2,4%
Totale	100%	100%

Valutazione delle aule



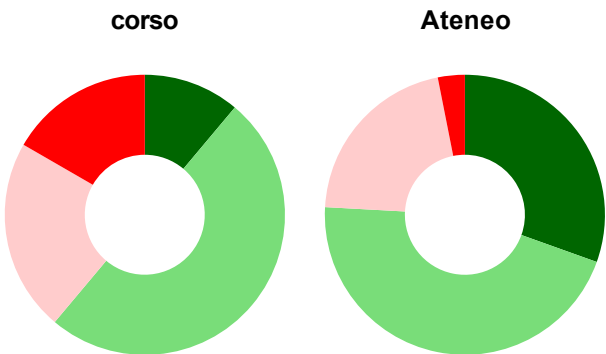
	corso	Ateneo
Hanno utilizzato le aule:	95,8%	95,6%
Valutazione (per 100 fruitori):		
sempre o quasi sempre adeguate	17,4%	30,6%
spesso adeguate	69,6%	48,5%
raramente adeguate	8,7%	18,9%
mai adeguate	4,3%	2,0%
Totale	100%	100%

Valutazione delle postazioni informatiche



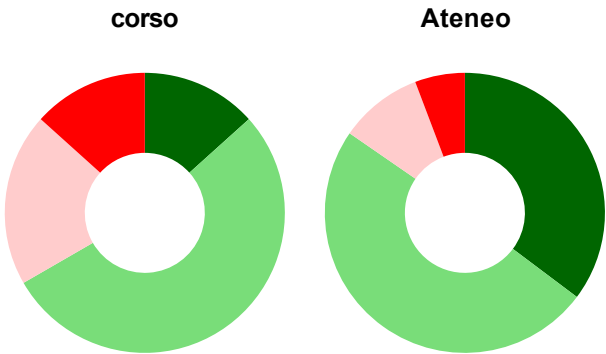
	corso	Ateneo
Hanno utilizzato le postazioni informatiche:	33,3%	56,0%
Valutazione (per 100 fruitori):		
<div></div> in numero adeguato	25,0%	57,9%
<div></div> in numero inadeguato	75,0%	42,1%
Totale	100%	100%

Valutazione delle attrezzature per le altre attività didattiche (laboratori, attività pratiche, ...)



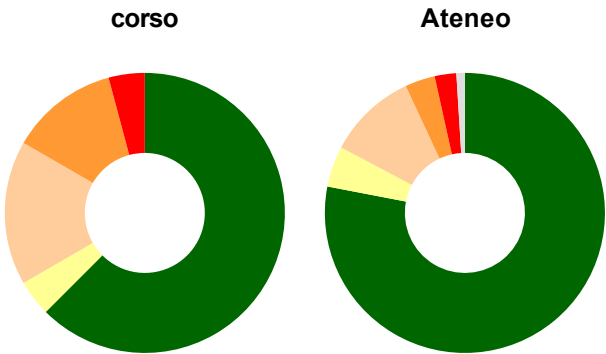
	corso	Ateneo
Hanno utilizzato le attrezzature per le altre attività didattiche (laboratori, attività pratiche, ...):	75,0%	71,5%
Valutazione (per 100 fruitori):		
<div></div> sempre o quasi sempre adeguate	11,1%	30,5%
<div></div> spesso adeguate	50,0%	45,4%
<div></div> raramente adeguate	22,2%	21,0%
<div></div> mai adeguate	16,7%	3,1%
Totale	100%	100%

Valutazione dei servizi di biblioteca (prestito/consultazione, orari di apertura, ...)



	corso	Ateneo
Hanno utilizzato i servizi di biblioteca (prestito/consultazione, orari di apertura, ...):	62,5%	69,4%
Valutazione (per 100 fruitori):		
<div></div> decisamente positiva	13,3%	35,3%
<div></div> abbastanza positiva	53,3%	49,4%
<div></div> abbastanza negativa	20,0%	9,6%
<div></div> decisamente negativa	13,3%	5,8%
Totale	100%	100%

Si iscriverebbero di nuovo all'università?



	corso	Ateneo
<div></div> sì, allo stesso corso dell'Ateneo	62,5%	78,0%
<div></div> sì, ma ad un altro corso dell'Ateneo	4,2%	4,7%
<div></div> sì, allo stesso corso, ma in un altro Ateneo	16,7%	10,3%
<div></div> sì, ma ad un altro corso e in un altro Ateneo	12,5%	3,5%
<div></div> non si iscriverebbero più all'università	4,2%	2,5%
<div></div> non rispondono	-	1,0%
Totale	100%	100%

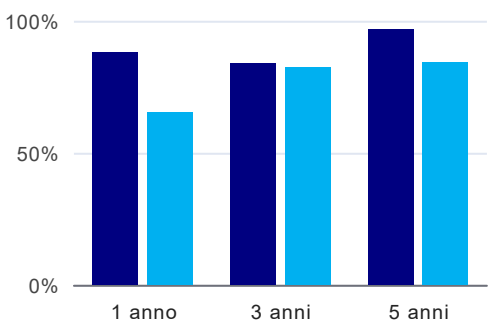
Condizione occupazionale

Anno di indagine: **2024**
dati aggiornati ad aprile 2025

Ateneo: **Università degli Studi 'G. d'Annunzio' di CHIETI-PESCARA - laurea magistrale biennale**
Classe: **ingegneria dei sistemi edilizi (LM-24)**
Corso: **building engineering - ingegneria delle costruzioni (LM-24)**

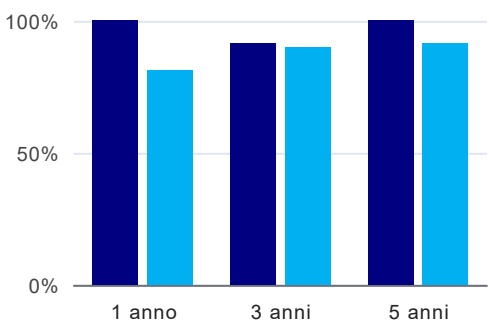
<i>(valori assoluti)</i>	Laureati	Intervistati
Laureati del 2023 a 1 anno:	20	17
Laureati del 2021 a 3 anni:	46	25 scheda di dettaglio
Laureati del 2019 a 5 anni:	65	29 scheda di dettaglio

Tasso di occupazione



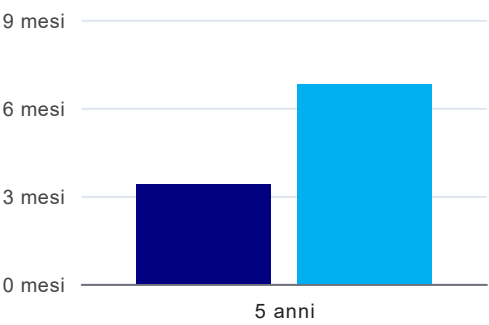
	1 anno	3 anni	5 anni
corso	88,2%	84,0%	96,6%
Ateneo	65,5%	82,4%	84,2%

Quota di occupati (calcolata sulle Forze di lavoro)⁽¹⁾



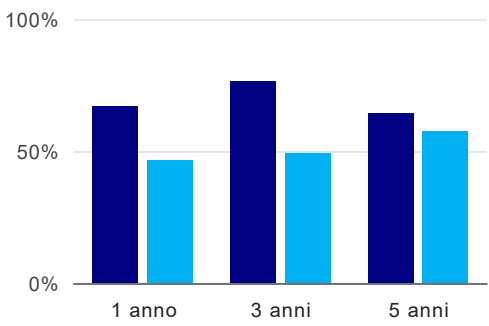
	1 anno	3 anni	5 anni
corso	100,0%	91,3%	100,0%
Ateneo	81,4%	90,1%	91,5%

Tempi di ingresso nel mercato del lavoro, dall'inizio della ricerca al reperimento del primo lavoro (medie, in mesi)⁽²⁾



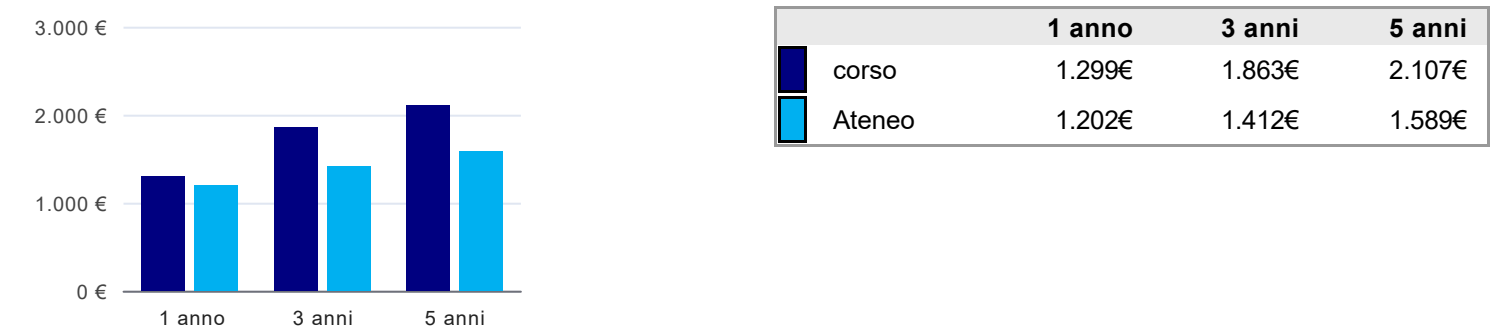
	1 anno	3 anni	5 anni
corso			3,4 mesi
Ateneo			6,8 mesi

Occupati che, nel lavoro, utilizzano in misura elevata le competenze acquisite con la laurea⁽²⁾

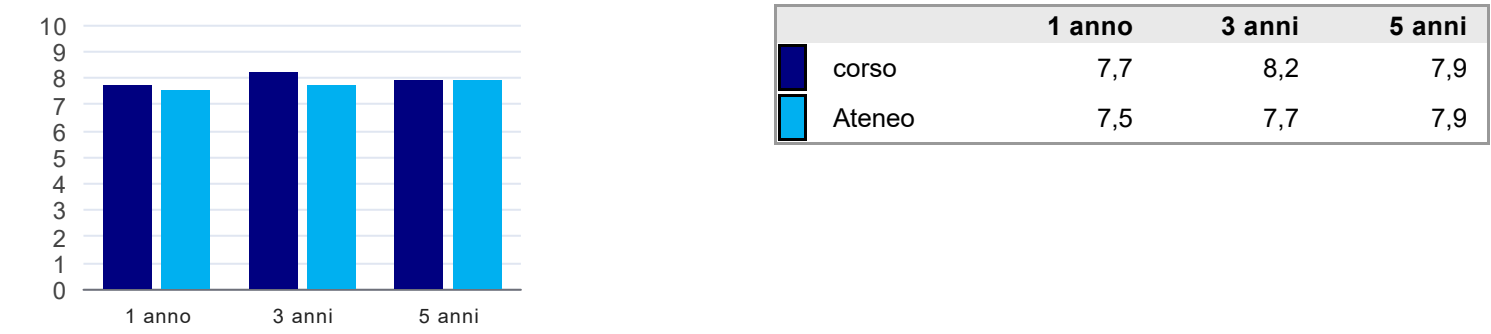


	1 anno	3 anni	5 anni
corso	66,7%	76,2%	64,3%
Ateneo	46,4%	49,0%	57,2%

Retribuzione mensile netta (medie, in euro)⁽²⁾



Soddisfazione per il lavoro svolto (medie, scala 1-10)⁽²⁾



⁽¹⁾ È calcolata dal rapporto tra gli occupati e le Forze di lavoro. Tale indicatore differisce dal Tasso di occupazione che è invece ottenuto dal rapporto tra gli occupati e il complesso degli intervistati. L'elaborazione è resa disponibile a seguito di specifiche richieste, per permettere il confronto con analoghi indicatori calcolati da fonti dati esterne.

⁽²⁾ A partire dall'indagine 2022 l'indicatore è calcolato su tutti coloro che dichiarano di svolgere un'attività, anche di formazione, purché retribuita. Per le indagini precedenti, invece, è calcolato sui soli laureati che dichiarano di svolgere un'attività lavorativa retribuita, purché non si tratti di un'attività di formazione post-laurea. È pertanto necessario prestare molta cautela nel confronto dei risultati ottenuti in anni di rilevazione differenti.

Elenco dei corsi aggregati

building engineering - ingegneria delle costruzioni (LM-24)
classe di laurea: ingegneria dei sistemi edilizi (LM-24)
ordinamento D.M. n. 509/1999 - codicione OFF.F 0690107302500001
sedi: PESCARA - attivo dal 2009
[scheda SUA](#)