

**Architettura (LM-4 c.u.)**  
**Università degli Studi 'G. d'Annunzio' di CHIETI-PESCARA**

**Scheda Unica Annuale - Soddisfazione per il corso di studio concluso e condizione occupazionale dei laureati**

**Opzioni:**

I dati **includono** i laureati di [corsi equivalenti dell'ordinamento D.M. n. 509/1999](#).

I dati sono confrontati con il totale sull'**ateneo** (stessa tipologia di corso).

**Soddisfazione per il corso di studio concluso**

dati aggiornati ad aprile 2025

Ateneo: **Università degli Studi 'G. d'Annunzio' di CHIETI-PESCARA - laurea magistrale a ciclo unico**

Classe: **architettura e ingegneria edile-architettura (LM-4 C.U.)**

Corso: **architettura (LM-4 c.u.)**

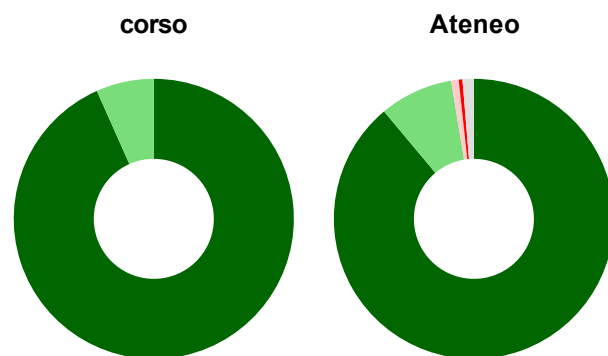
Laureati nell'anno solare 2024 (*valori assoluti*)

Laureati: **80**

Intervistati: **75**

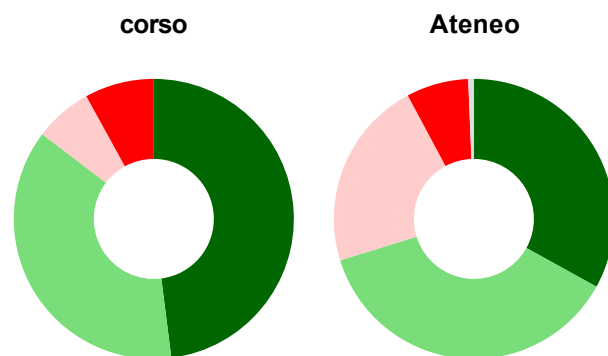
[scheda di dettaglio](#)

**Hanno frequentato regolarmente**



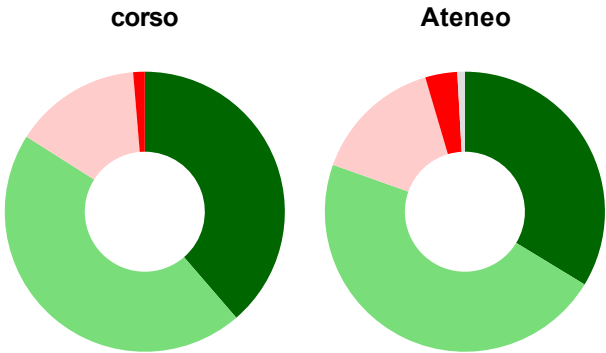
	corso	Ateneo
più del 75% degli insegnamenti previsti	93,3%	88,9%
tra il 50% e il 75%	6,7%	8,5%
tra il 25% e il 50%	-	0,9%
meno del 25%	-	0,4%
non rispondono	-	1,3%
<b>Totale</b>	<b>100%</b>	<b>100%</b>

**Hanno ritenuto il carico di studio degli insegnamenti adeguato alla durata del corso di studio**



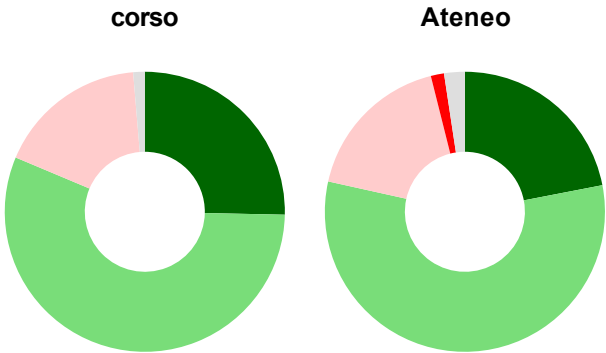
	corso	Ateneo
decisamente sì	48,0%	33,0%
più sì che no	37,3%	37,2%
più no che sì	6,7%	22,0%
decisamente no	8,0%	7,2%
non rispondono	-	0,7%
<b>Totale</b>	<b>100%</b>	<b>100%</b>

Hanno ritenuto l'organizzazione degli esami (appelli, orari, informazioni, prenotazioni, ...) soddisfacente



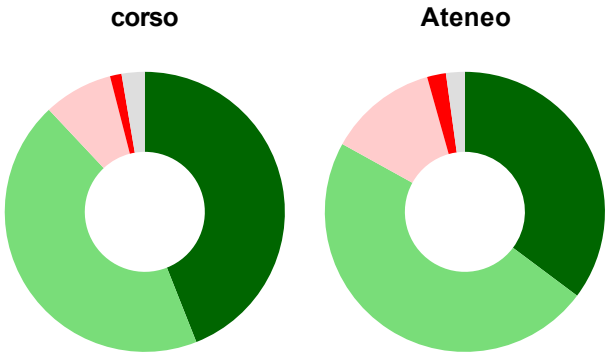
	corso	Ateneo
sempre o quasi sempre	38,7%	33,7%
per più della metà degli esami	45,3%	46,7%
per meno della metà degli esami	14,7%	15,0%
mai o quasi mai	1,3%	3,7%
non rispondono	-	0,9%
Totale	100%	100%

Sono soddisfatti dei rapporti con i docenti in generale



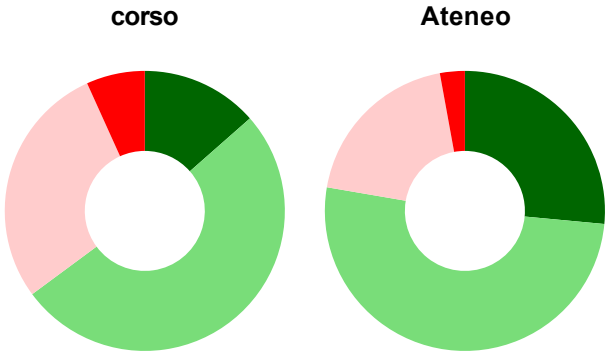
	corso	Ateneo
decisamente sì	25,3%	22,0%
più sì che no	56,0%	56,5%
più no che sì	17,3%	17,6%
decisamente no	-	1,5%
non rispondono	1,3%	2,4%
Totale	100%	100%

Sono complessivamente soddisfatti del corso di laurea



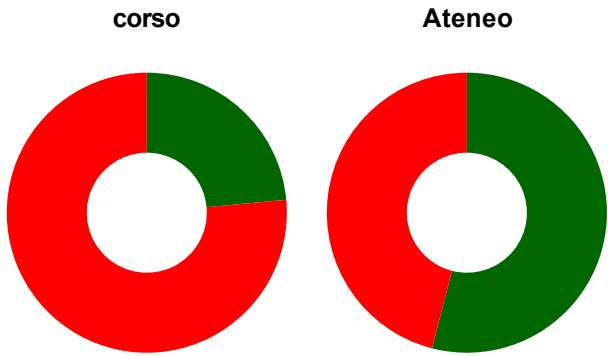
	corso	Ateneo
decisamente sì	44,0%	35,2%
più sì che no	44,0%	47,8%
più no che sì	8,0%	12,6%
decisamente no	1,3%	2,2%
non rispondono	2,7%	2,2%
Totale	100%	100%

Valutazione delle aule



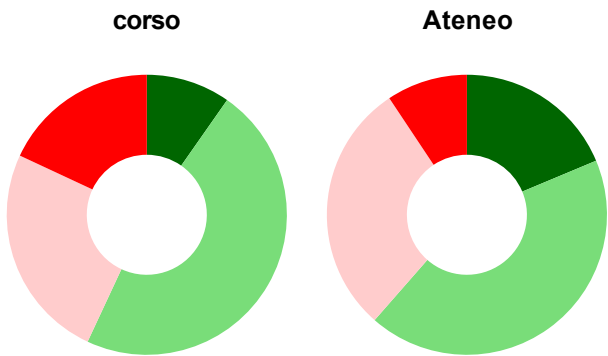
	corso	Ateneo
Hanno utilizzato le aule:	98,7%	98,5%
Valutazione (per 100 fruitori):		
sempre o quasi sempre adeguate	13,5%	26,5%
spesso adeguate	51,4%	51,2%
raramente adeguate	28,4%	19,4%
mai adeguate	6,8%	2,9%
Totale	100%	100%

Valutazione delle postazioni informatiche



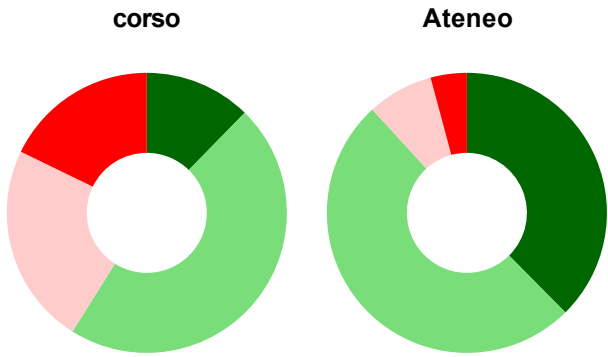
	corso	Ateneo
Hanno utilizzato le postazioni informatiche:	45,3%	62,4%
Valutazione (per 100 fruitori):		
<div></div> in numero adeguato	23,5%	54,0%
<div></div> in numero inadeguato	76,5%	46,0%
Totale	100%	100%

Valutazione delle attrezzature per le altre attività didattiche (laboratori, attività pratiche, ...)



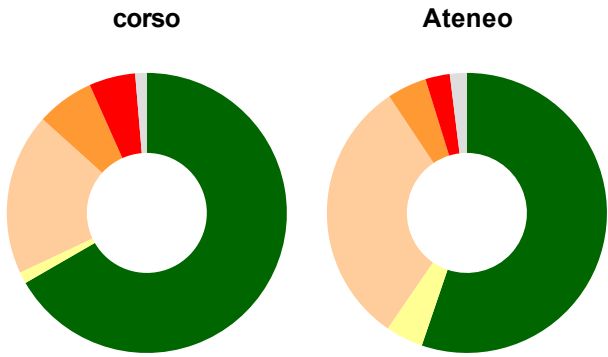
	corso	Ateneo
Hanno utilizzato le attrezzature per le altre attività didattiche (laboratori, attività pratiche, ...):	96,0%	93,0%
Valutazione (per 100 fruitori):		
<div></div> sempre o quasi sempre adeguate	9,7%	18,7%
<div></div> spesso adeguate	47,2%	42,8%
<div></div> raramente adeguate	25,0%	29,2%
<div></div> mai adeguate	18,1%	9,3%
Totale	100%	100%

Valutazione dei servizi di biblioteca (prestito/consultazione, orari di apertura, ...)



	corso	Ateneo
Hanno utilizzato i servizi di biblioteca (prestito/consultazione, orari di apertura, ...):	97,3%	88,5%
Valutazione (per 100 fruitori):		
<div></div> decisamente positiva	12,3%	37,6%
<div></div> abbastanza positiva	46,6%	50,6%
<div></div> abbastanza negativa	23,3%	7,6%
<div></div> decisamente negativa	17,8%	4,2%
Totale	100%	100%

Si iscriverebbero di nuovo all'università?



	corso	Ateneo
<div></div> sì, allo stesso corso dell'Ateneo	66,7%	55,2%
<div></div> sì, ma ad un altro corso dell'Ateneo	1,3%	4,3%
<div></div> sì, allo stesso corso, ma in un altro Ateneo	18,7%	31,1%
<div></div> sì, ma ad un altro corso e in un altro Ateneo	6,7%	4,6%
<div></div> non si iscriverebbero più all'università	5,3%	2,8%
<div></div> non rispondono	1,3%	2,0%
Totale	100%	100%

# Condizione occupazionale

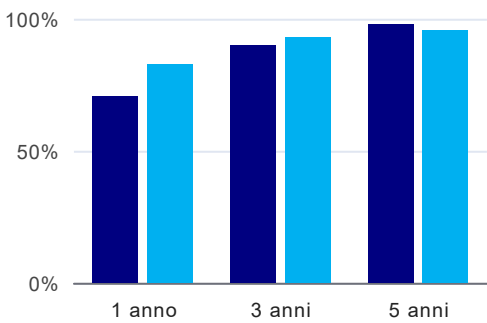
Anno di indagine: **2024**  
dati aggiornati ad aprile 2025

Ateneo: **Università degli Studi 'G. d'Annunzio' di CHIETI-PESCARA - laurea magistrale a ciclo unico**  
Classe: **architettura e ingegneria edile-architettura (LM-4 C.U.)**  
Corso: **architettura (LM-4 c.u.)**

<i>(valori assoluti)</i>	Laureati	Intervistati
Laureati del 2023 a 1 anno:	96	61
Laureati del 2021 a 3 anni:	145	81
Laureati del 2019 a 5 anni:	218	135

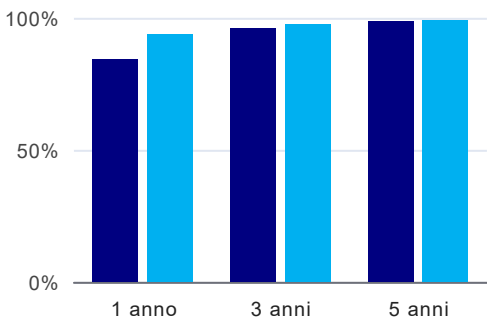
[scheda di dettaglio](#)  
[scheda di dettaglio](#)

## Tasso di occupazione



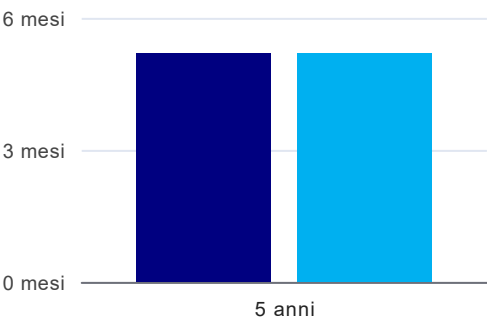
	1 anno	3 anni	5 anni
corso	70,5%	90,1%	97,8%
Ateneo	82,7%	92,9%	95,5%

## Quota di occupati (calcolata sulle Forze di lavoro)<sup>(1)</sup>



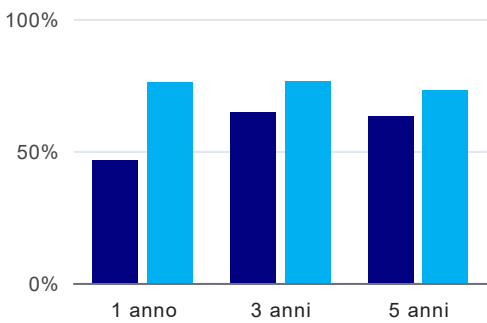
	1 anno	3 anni	5 anni
corso	84,3%	96,1%	98,5%
Ateneo	93,9%	97,5%	98,9%

## Tempi di ingresso nel mercato del lavoro, dall'inizio della ricerca al reperimento del primo lavoro (medie, in mesi)<sup>(2)</sup>



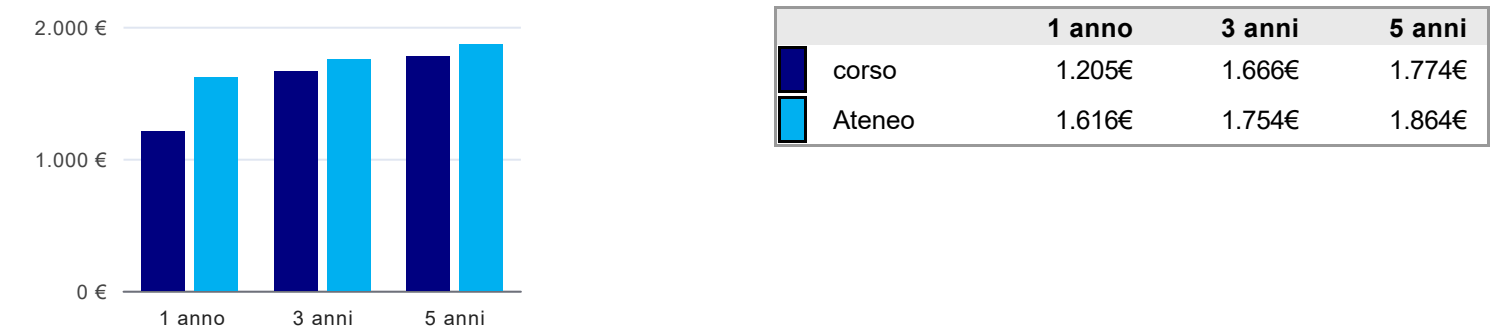
	1 anno	3 anni	5 anni
corso			5,2 mesi
Ateneo			5,2 mesi

## Occupati che, nel lavoro, utilizzano in misura elevata le competenze acquisite con la laurea<sup>(2)</sup>




	1 anno	3 anni	5 anni
corso	46,5%	64,4%	62,9%
Ateneo	75,9%	76,3%	72,8%

Retribuzione mensile netta (medie, in euro)<sup>(2)</sup>



Soddisfazione per il lavoro svolto (medie, scala 1-10)<sup>(2)</sup>



<sup>(1)</sup> È calcolata dal rapporto tra gli occupati e le Forze di lavoro. Tale indicatore differisce dal Tasso di occupazione che è invece ottenuto dal rapporto tra gli occupati e il complesso degli intervistati. L'elaborazione è resa disponibile a seguito di specifiche richieste, per permettere il confronto con analoghi indicatori calcolati da fonti dati esterne.

<sup>(2)</sup> A partire dall'indagine 2022 l'indicatore è calcolato su tutti coloro che dichiarano di svolgere un'attività, anche di formazione, purché retribuita. Per le indagini precedenti, invece, è calcolato sui soli laureati che dichiarano di svolgere un'attività lavorativa retribuita, purché non si tratti di un'attività di formazione post-laurea. È pertanto necessario prestare molta cautela nel confronto dei risultati ottenuti in anni di rilevazione differenti.

Elenco dei corsi aggregati

**architettura (LM-4 c.u.)**  
classe di laurea: architettura e ingegneria edile-architettura (LM-4 C.U.)  
ordinamento D.M. n. 509/1999 - codicione OFF.F 0690107311900002  
sedi: PESCARA - attivo dal 2008 al 2019  
[scheda SUA](#)

**architettura - dall'a.a. 2006/07 (4/S)**  
classe di laurea: architettura e ingegneria edile (4/S)  
ordinamento D.M. n. 509/1999 - codicione OFF.F 0690105040300003  
sedi: PESCARA - attivo dal 2006 al 2007  
[scheda SUA](#)