

## Scienze dell'alimentazione e salute (LM-61) Università degli Studi 'G. d'Annunzio' di CHIETI-PESCARA

### Scheda Unica Annuale - Soddisfazione per il corso di studio concluso e condizione occupazionale dei laureati

#### Opzioni:

I dati **includono** i laureati di [corsi equivalenti dell'ordinamento D.M. n. 509/1999](#).

I dati sono confrontati con il totale sull'**ateneo** (stessa tipologia di corso).

## Soddisfazione per il corso di studio concluso

dati aggiornati ad aprile 2025

Ateneo: **Università degli Studi 'G. d'Annunzio' di CHIETI-PESCARA - laurea magistrale biennale**

Classe: **scienze della nutrizione umana (LM-61)**

Corso: **scienze dell'alimentazione e salute (LM-61)**

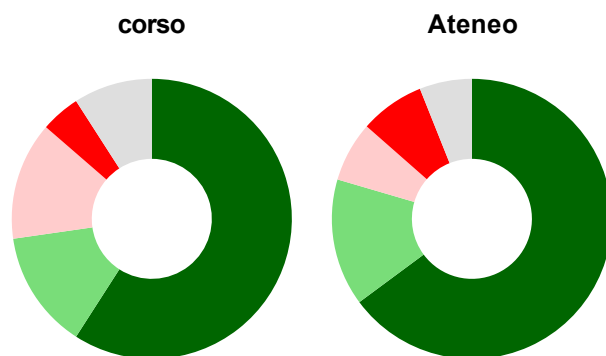
Laureati nell'anno solare 2024 (*valori assoluti*)

Laureati: **23**

Intervistati: **22**

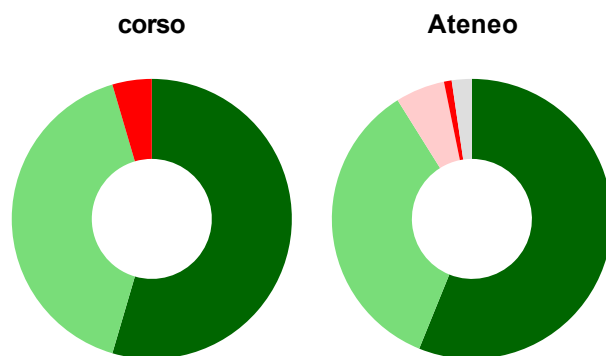
[scheda di dettaglio](#)

### Hanno frequentato regolarmente



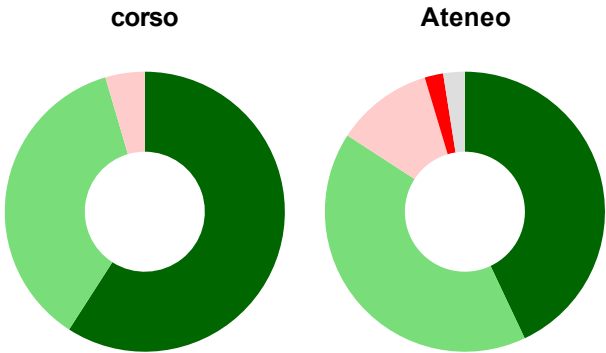
	corso	Ateneo
più del 75% degli insegnamenti previsti	59,1%	64,9%
tra il 50% e il 75%	13,6%	14,7%
tra il 25% e il 50%	13,6%	6,9%
meno del 25%	4,5%	7,5%
non rispondono	9,1%	6,0%
Totale	100%	100%

### Hanno ritenuto il carico di studio degli insegnamenti adeguato alla durata del corso di studio



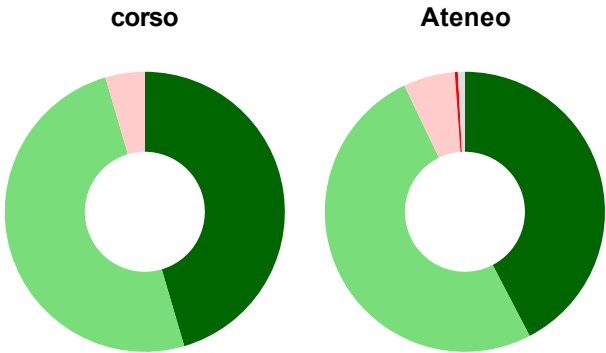
	corso	Ateneo
decisamente sì	54,5%	56,1%
più sì che no	40,9%	35,0%
più no che sì	-	5,7%
decisamente no	4,5%	0,9%
non rispondono	-	2,3%
Totale	100%	100%

Hanno ritenuto l'organizzazione degli esami (appelli, orari, informazioni, prenotazioni, ...) soddisfacente



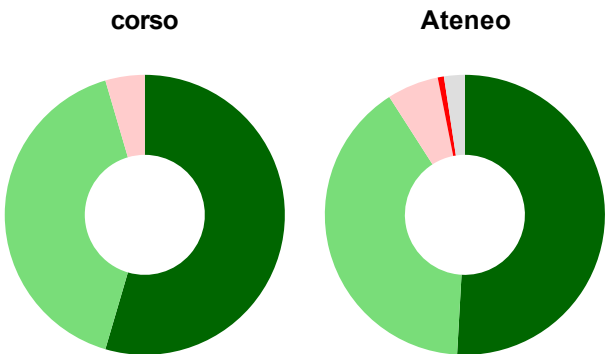
	corso	Ateneo
<div></div> sempre o quasi sempre	59,1%	43,0%
<div></div> per più della metà degli esami	36,4%	41,2%
<div></div> per meno della metà degli esami	4,5%	11,2%
<div></div> mai o quasi mai	-	2,1%
<div></div> non rispondono	-	2,5%
Totale	100%	100%

Sono soddisfatti dei rapporti con i docenti in generale



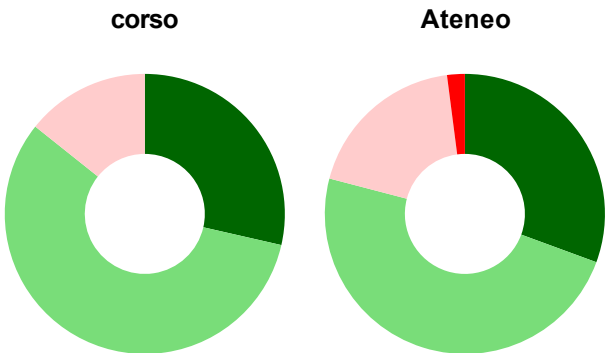
	corso	Ateneo
<div></div> decisamente sì	45,5%	42,3%
<div></div> più sì che no	50,0%	50,5%
<div></div> più no che sì	4,5%	6,0%
<div></div> decisamente no	-	0,4%
<div></div> non rispondono	-	0,8%
Totale	100%	100%

Sono complessivamente soddisfatti del corso di laurea



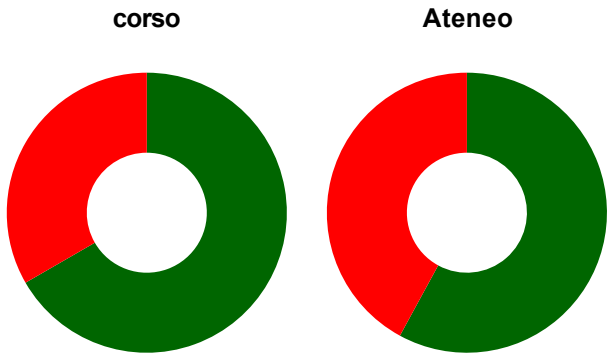
	corso	Ateneo
<div></div> decisamente sì	54,5%	50,9%
<div></div> più sì che no	40,9%	40,0%
<div></div> più no che sì	4,5%	6,0%
<div></div> decisamente no	-	0,7%
<div></div> non rispondono	-	2,4%
Totale	100%	100%

Valutazione delle aule



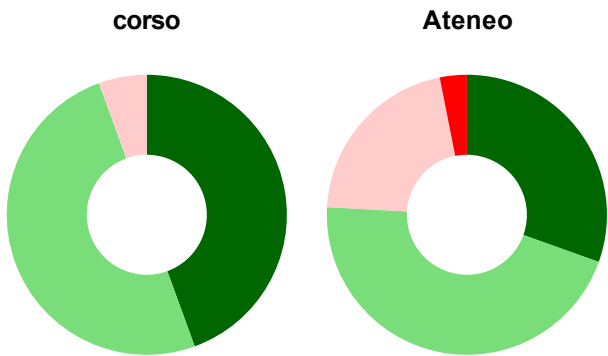
	corso	Ateneo
Hanno utilizzato le aule:	95,5%	95,6%
Valutazione (per 100 fruitori):		
<div></div> sempre o quasi sempre adeguate	28,6%	30,6%
<div></div> spesso adeguate	57,1%	48,5%
<div></div> raramente adeguate	14,3%	18,9%
<div></div> mai adeguate	-	2,0%
Totale	100%	100%

Valutazione delle postazioni informatiche



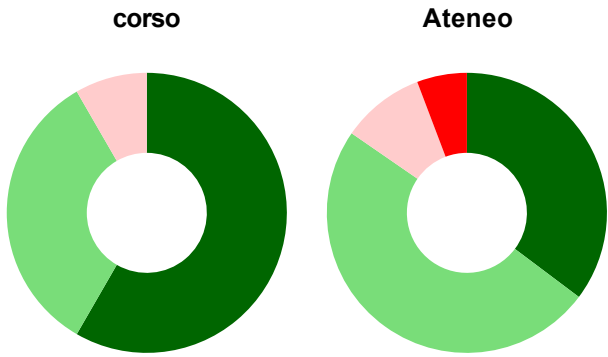
	corso	Ateneo
Hanno utilizzato le postazioni informatiche:	40,9%	56,0%
Valutazione (per 100 fruitori):		
<div></div> in numero adeguato	66,7%	57,9%
<div></div> in numero inadeguato	33,3%	42,1%
Totale	100%	100%

Valutazione delle attrezzature per le altre attività didattiche (laboratori, attività pratiche, ...)



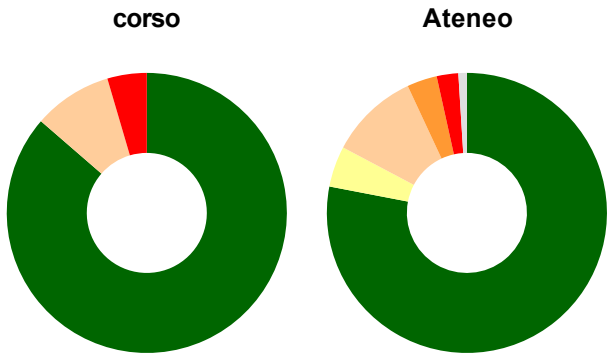
	corso	Ateneo
Hanno utilizzato le attrezzature per le altre attività didattiche (laboratori, attività pratiche, ...):	81,8%	71,5%
Valutazione (per 100 fruitori):		
<div></div> sempre o quasi sempre adeguate	44,4%	30,5%
<div></div> spesso adeguate	50,0%	45,4%
<div></div> raramente adeguate	5,6%	21,0%
<div></div> mai adeguate	-	3,1%
Totale	100%	100%

Valutazione dei servizi di biblioteca (prestito/consultazione, orari di apertura, ...)



	corso	Ateneo
Hanno utilizzato i servizi di biblioteca (prestito/consultazione, orari di apertura, ...):	54,5%	69,4%
Valutazione (per 100 fruitori):		
<div></div> decisamente positiva	58,3%	35,3%
<div></div> abbastanza positiva	33,3%	49,4%
<div></div> abbastanza negativa	8,3%	9,6%
<div></div> decisamente negativa	-	5,8%
Totale	100%	100%

Si iscriverebbero di nuovo all'università?



	corso	Ateneo
<div></div> sì, allo stesso corso dell'Ateneo	86,4%	78,0%
<div></div> sì, ma ad un altro corso dell'Ateneo	-	4,7%
<div></div> sì, allo stesso corso, ma in un altro Ateneo	9,1%	10,3%
<div></div> sì, ma ad un altro corso e in un altro Ateneo	-	3,5%
<div></div> non si iscriverebbero più all'università	4,5%	2,5%
<div></div> non rispondono	-	1,0%
Totale	100%	100%

# Condizione occupazionale

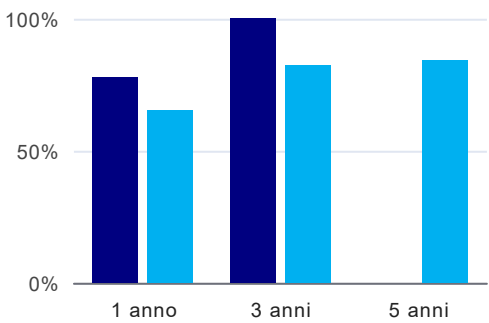
Anno di indagine: **2024**  
dati aggiornati ad aprile 2025

Ateneo: **Università degli Studi 'G. d'Annunzio' di CHIETI-PESCARA - laurea magistrale biennale**  
Classe: **scienze della nutrizione umana (LM-61)**  
Corso: **scienze dell'alimentazione e salute (LM-61)**

(valori assoluti)	Laureati	Intervistati
Laureati del 2023 a 1 anno:	36	27
Laureati del 2021 a 3 anni:	25	14
Laureati del 2019 a 5 anni:	0	0

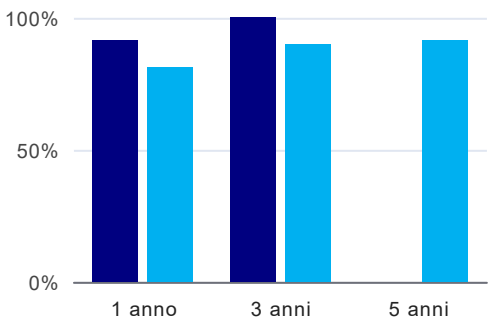
[scheda di dettaglio](#)

## Tasso di occupazione



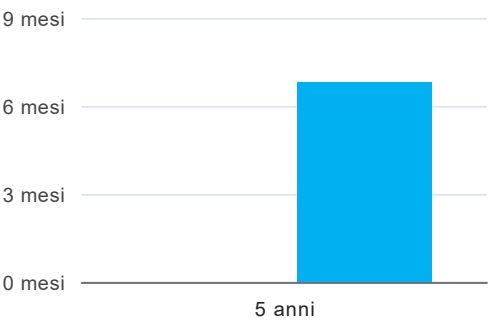
	1 anno	3 anni	5 anni
corso	77,8%	100,0%	
Ateneo	65,5%	82,4%	84,2%

## Quota di occupati (calcolata sulle Forze di lavoro)<sup>(1)</sup>



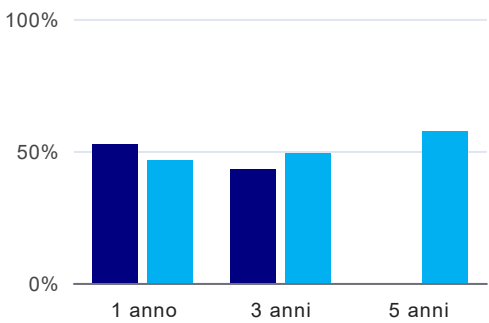
	1 anno	3 anni	5 anni
corso	91,3%	100,0%	
Ateneo	81,4%	90,1%	91,5%

## Tempi di ingresso nel mercato del lavoro, dall'inizio della ricerca al reperimento del primo lavoro (medie, in mesi)<sup>(2)</sup>



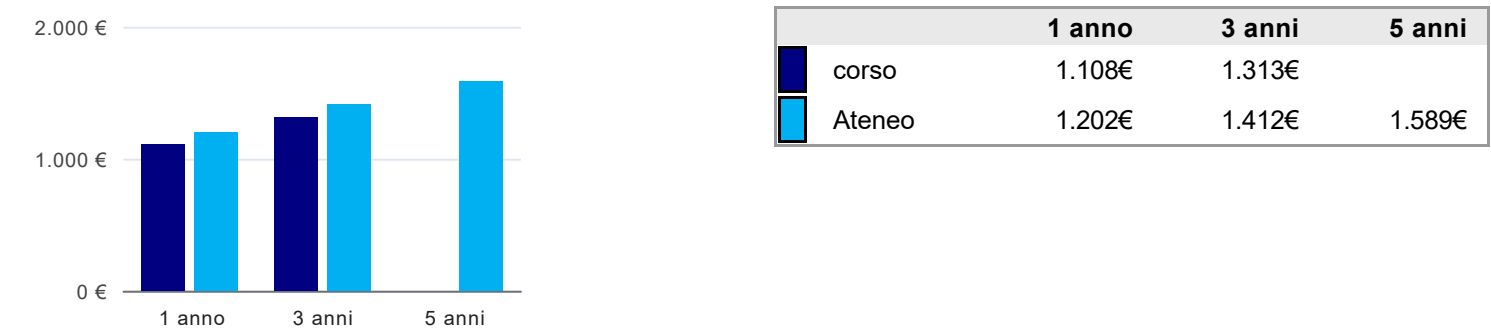
	1 anno	3 anni	5 anni
corso			
Ateneo			6,8 mesi

## Occupati che, nel lavoro, utilizzano in misura elevata le competenze acquisite con la laurea<sup>(2)</sup>

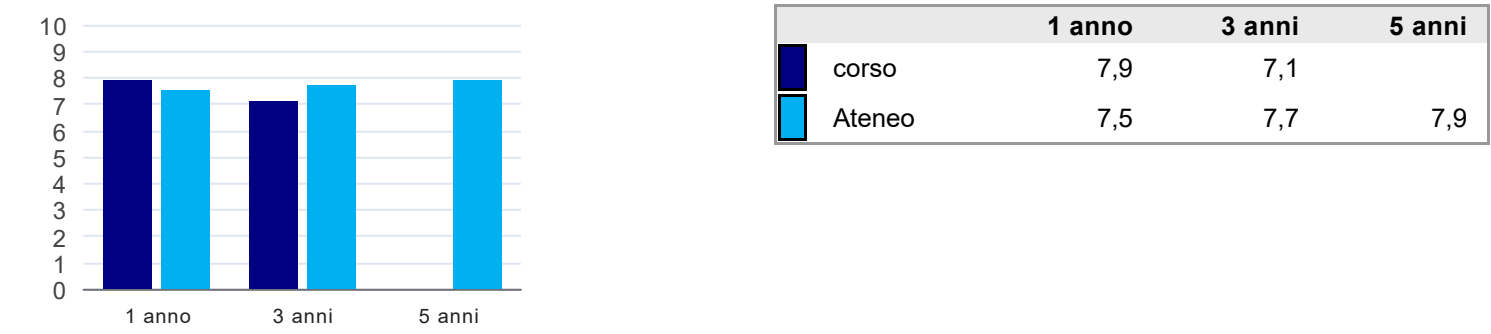


	1 anno	3 anni	5 anni
corso	52,4%	42,9%	
Ateneo	46,4%	49,0%	57,2%

Retribuzione mensile netta (medie, in euro)<sup>(2)</sup>



Soddisfazione per il lavoro svolto (medie, scala 1-10)<sup>(2)</sup>



<sup>(1)</sup> È calcolata dal rapporto tra gli occupati e le Forze di lavoro. Tale indicatore differisce dal Tasso di occupazione che è invece ottenuto dal rapporto tra gli occupati e il complesso degli intervistati. L'elaborazione è resa disponibile a seguito di specifiche richieste, per permettere il confronto con analoghi indicatori calcolati da fonti dati esterne.

<sup>(2)</sup> A partire dall'indagine 2022 l'indicatore è calcolato su tutti coloro che dichiarano di svolgere un'attività, anche di formazione, purché retribuita. Per le indagini precedenti, invece, è calcolato sui soli laureati che dichiarano di svolgere un'attività lavorativa retribuita, purché non si tratti di un'attività di formazione post-laurea. È pertanto necessario prestare molta cautela nel confronto dei risultati ottenuti in anni di rilevazione differenti.

Elenco dei corsi aggregati

**scienze dell'alimentazione e salute (LM-61)**  
classe di laurea: scienze della nutrizione umana (LM-61)  
ordinamento D.M. n. 509/1999 - codizione OFF.F 0690107306200001  
sedi: CHIETI - attivo dal 2018 al 2019  
[scheda SUA](#)