

## Scienze pedagogiche (LM-85) Università degli Studi 'G. d'Annunzio' di CHIETI-PESCARA

### Scheda Unica Annuale - Soddisfazione per il corso di studio concluso e condizione occupazionale dei laureati

#### Opzioni:

I dati **includono** i laureati di [corsi equivalenti dell'ordinamento D.M. n. 509/1999](#).

I dati sono confrontati con il totale sull'**ateneo** (stessa tipologia di corso).

### Soddisfazione per il corso di studio concluso

dati aggiornati ad aprile 2025

Ateneo: Università degli Studi 'G. d'Annunzio' di CHIETI-PESCARA - laurea magistrale biennale

Classe: scienze pedagogiche (LM-85)

Corso: scienze pedagogiche (LM-85)

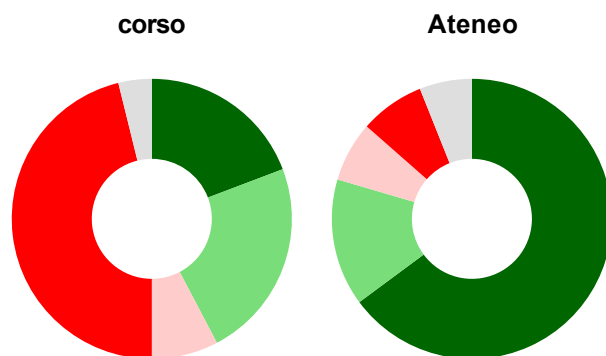
Laureati nell'anno solare 2024 (*valori assoluti*)

Laureati: **40**

Intervistati: **26**

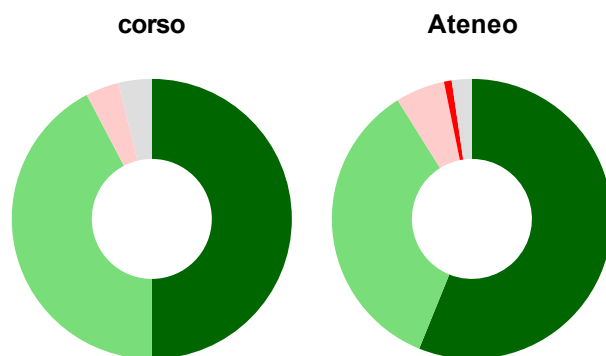
[scheda di dettaglio](#)

#### Hanno frequentato regolarmente



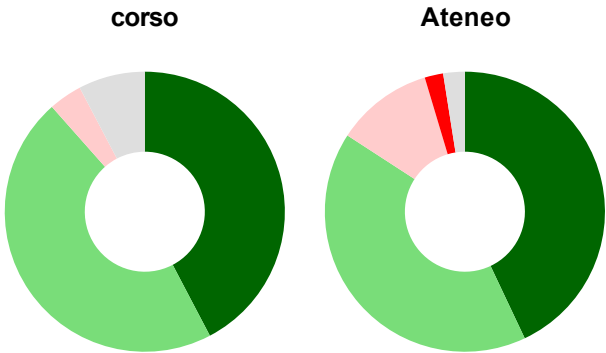
|   | corso | Ateneo |
|---|-------|--------|
| più del 75% degli insegnamenti previsti | 19,2% | 64,9%  |
| tra il 50% e il 75%                     | 23,1% | 14,7%  |
| tra il 25% e il 50%                     | 7,7%  | 6,9%   |
| meno del 25%                            | 46,2% | 7,5%   |
| non rispondono                          | 3,8%  | 6,0%   |
| Totale                                  | 100%  | 100%   |

#### Hanno ritenuto il carico di studio degli insegnamenti adeguato alla durata del corso di studio



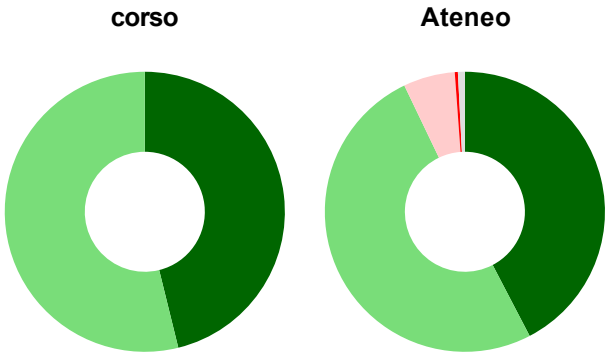
|                | corso | Ateneo |
|----------------|-------|--------|
| decisamente sì | 50,0% | 56,1%  |
| più sì che no  | 42,3% | 35,0%  |
| più no che sì  | 3,8%  | 5,7%   |
| decisamente no | -     | 0,9%   |
| non rispondono | 3,8%  | 2,3%   |
| Totale         | 100%  | 100%   |

Hanno ritenuto l'organizzazione degli esami (appelli, orari, informazioni, prenotazioni, ...) soddisfacente



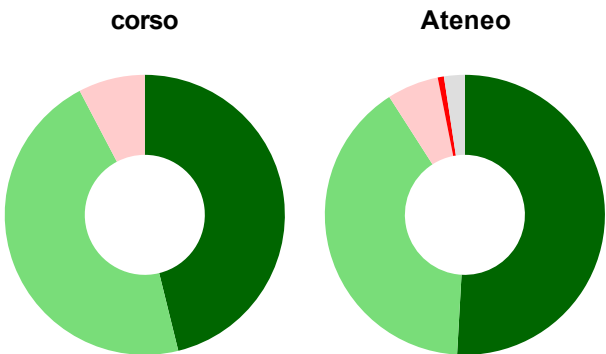
|                                 | corso | Ateneo |
|---------------------------------|-------|--------|
| sempre o quasi sempre           | 42,3% | 43,0%  |
| per più della metà degli esami  | 46,2% | 41,2%  |
| per meno della metà degli esami | 3,8%  | 11,2%  |
| mai o quasi mai                 | -     | 2,1%   |
| non rispondono                  | 7,7%  | 2,5%   |
| Totale                          | 100%  | 100%   |

Sono soddisfatti dei rapporti con i docenti in generale



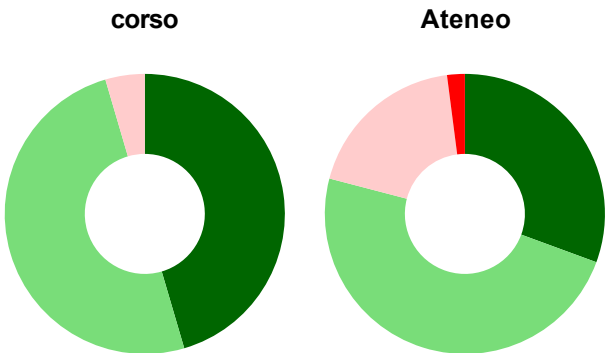
|                | corso | Ateneo |
|----------------|-------|--------|
| decisamente sì | 46,2% | 42,3%  |
| più sì che no  | 53,8% | 50,5%  |
| più no che sì  | -     | 6,0%   |
| decisamente no | -     | 0,4%   |
| non rispondono | -     | 0,8%   |
| Totale         | 100%  | 100%   |

Sono complessivamente soddisfatti del corso di laurea



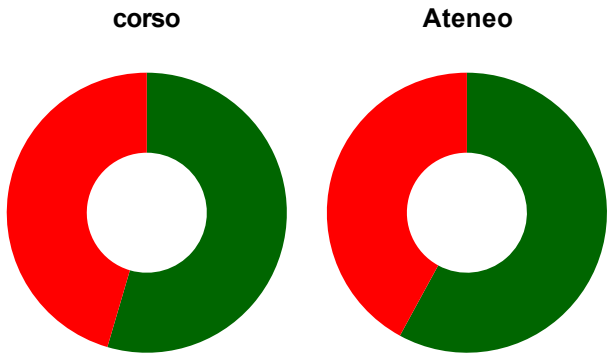
|                | corso | Ateneo |
|----------------|-------|--------|
| decisamente sì | 46,2% | 50,9%  |
| più sì che no  | 46,2% | 40,0%  |
| più no che sì  | 7,7%  | 6,0%   |
| decisamente no | -     | 0,7%   |
| non rispondono | -     | 2,4%   |
| Totale         | 100%  | 100%   |

Valutazione delle aule



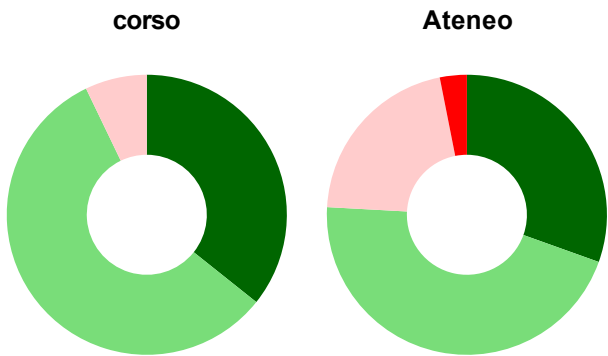
|                                 | corso | Ateneo |
|---------------------------------|-------|--------|
| Hanno utilizzato le aule:       | 84,6% | 95,6%  |
| Valutazione (per 100 fruitori): |       |        |
| sempre o quasi sempre adeguate  | 45,5% | 30,6%  |
| spesso adeguate                 | 50,0% | 48,5%  |
| raramente adeguate              | 4,5%  | 18,9%  |
| mai adeguate                    | -     | 2,0%   |
| Totale                          | 100%  | 100%   |

Valutazione delle postazioni informatiche



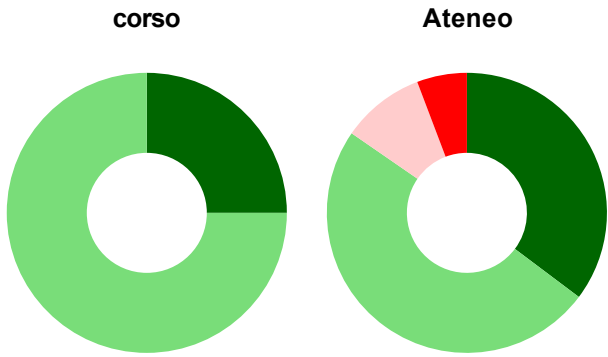
|  | corso | Ateneo |
|--|-------|--------|
| Hanno utilizzato le postazioni informatiche: | 42,3% | 56,0%  |
| Valutazione (per 100 fruitori):              |       |        |
| <div></div> in numero adeguato               | 54,5% | 57,9%  |
| <div></div> in numero inadeguato             | 45,5% | 42,1%  |
| Totale                                       | 100%  | 100%   |

Valutazione delle attrezzature per le altre attività didattiche (laboratori, attività pratiche, ...)



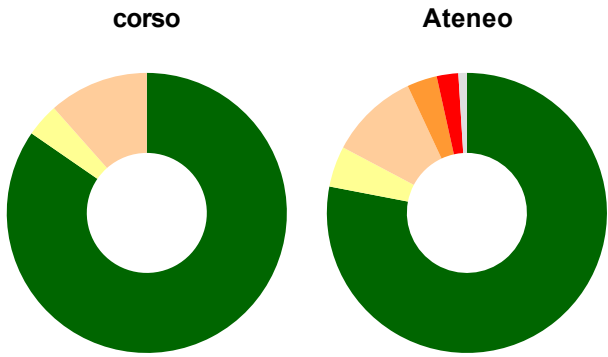
|   | corso | Ateneo |
|---|-------|--------|
| Hanno utilizzato le attrezzature per le altre attività didattiche (laboratori, attività pratiche, ...): | 53,8% | 71,5%  |
| Valutazione (per 100 fruitori):   |       |        |
| <div></div> sempre o quasi sempre adeguate  | 35,7% | 30,5%  |
| <div></div> spesso adeguate   | 57,1% | 45,4%  |
| <div></div> raramente adeguate  | 7,1%  | 21,0%  |
| <div></div> mai adeguate  | -     | 3,1%   |
| Totale  | 100%  | 100%   |

Valutazione dei servizi di biblioteca (prestito/consultazione, orari di apertura, ...)



|  | corso | Ateneo |
|--|-------|--------|
| Hanno utilizzato i servizi di biblioteca (prestito/consultazione, orari di apertura, ...): | 61,5% | 69,4%  |
| Valutazione (per 100 fruitori):  |       |        |
| <div></div> decisamente positiva   | 25,0% | 35,3%  |
| <div></div> abbastanza positiva  | 75,0% | 49,4%  |
| <div></div> abbastanza negativa  | -     | 9,6%   |
| <div></div> decisamente negativa   | -     | 5,8%   |
| Totale   | 100%  | 100%   |

Si iscriverebbero di nuovo all'università?



|   | corso | Ateneo |
|---|-------|--------|
| <div></div> sì, allo stesso corso dell'Ateneo             | 84,6% | 78,0%  |
| <div></div> sì, ma ad un altro corso dell'Ateneo          | 3,8%  | 4,7%   |
| <div></div> sì, allo stesso corso, ma in un altro Ateneo  | 11,5% | 10,3%  |
| <div></div> sì, ma ad un altro corso e in un altro Ateneo | -     | 3,5%   |
| <div></div> non si iscriverebbero più all'università      | -     | 2,5%   |
| <div></div> non rispondono                                | -     | 1,0%   |
| Totale  | 100%  | 100%   |

# Condizione occupazionale

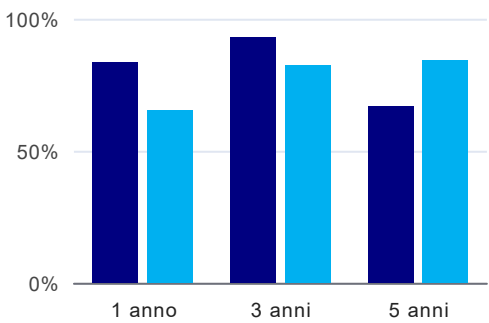
Anno di indagine: **2024**  
dati aggiornati ad aprile 2025

Ateneo: **Università degli Studi 'G. d'Annunzio' di CHIETI-PESCARA - laurea magistrale biennale**  
Classe: **scienze pedagogiche (LM-85)**  
Corso: **scienze pedagogiche (LM-85)**

| (valori assoluti)           | Laureati | Intervistati |
|-----------------------------|----------|--------------|
| Laureati del 2023 a 1 anno: | 57       | 43           |
| Laureati del 2021 a 3 anni: | 44       | 28           |
| Laureati del 2019 a 5 anni: | 74       | 36           |

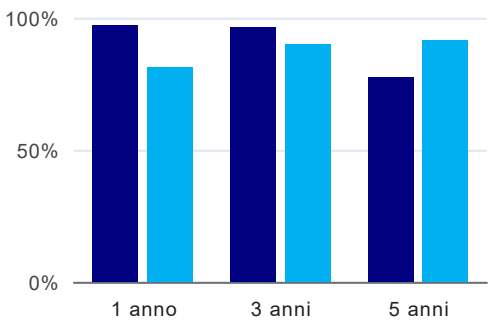
[scheda di dettaglio](#)  
[scheda di dettaglio](#)

## Tasso di occupazione



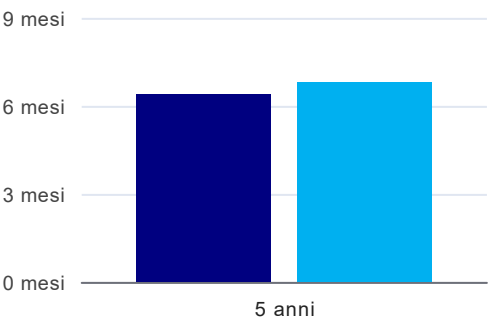
|        | 1 anno | 3 anni | 5 anni |
|--------|--------|--------|--------|
| corso  | 83,7%  | 92,9%  | 66,7%  |
| Ateneo | 65,5%  | 82,4%  | 84,2%  |

## Quota di occupati (calcolata sulle Forze di lavoro)<sup>(1)</sup>



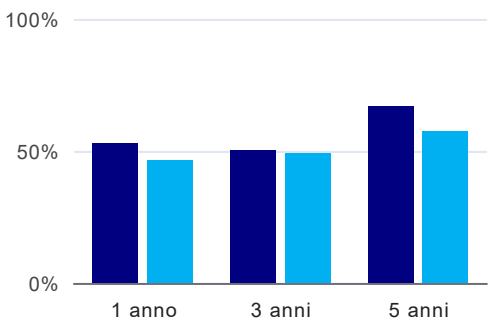
|        | 1 anno | 3 anni | 5 anni |
|--------|--------|--------|--------|
| corso  | 97,3%  | 96,3%  | 77,4%  |
| Ateneo | 81,4%  | 90,1%  | 91,5%  |

## Tempi di ingresso nel mercato del lavoro, dall'inizio della ricerca al reperimento del primo lavoro (medie, in mesi)<sup>(2)</sup>



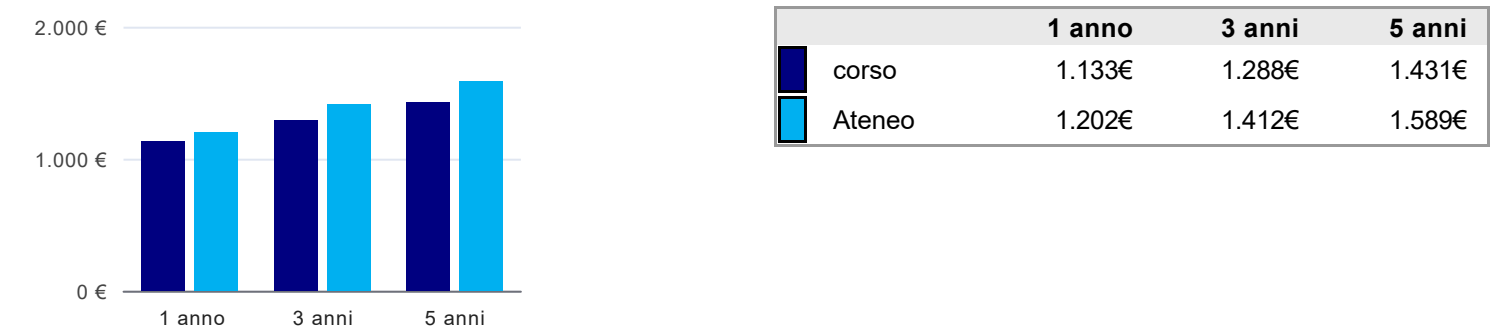
|        | 1 anno | 3 anni | 5 anni   |
|--------|--------|--------|----------|
| corso  |        |        | 6,4 mesi |
| Ateneo |        |        | 6,8 mesi |

## Occupati che, nel lavoro, utilizzano in misura elevata le competenze acquisite con la laurea<sup>(2)</sup>




|        | 1 anno | 3 anni | 5 anni |
|--------|--------|--------|--------|
| corso  | 52,8%  | 50,0%  | 66,7%  |
| Ateneo | 46,4%  | 49,0%  | 57,2%  |

Retribuzione mensile netta (medie, in euro)<sup>(2)</sup>



Soddisfazione per il lavoro svolto (medie, scala 1-10)<sup>(2)</sup>



<sup>(1)</sup> È calcolata dal rapporto tra gli occupati e le Forze di lavoro. Tale indicatore differisce dal Tasso di occupazione che è invece ottenuto dal rapporto tra gli occupati e il complesso degli intervistati. L'elaborazione è resa disponibile a seguito di specifiche richieste, per permettere il confronto con analoghi indicatori calcolati da fonti dati esterne.

<sup>(2)</sup> A partire dall'indagine 2022 l'indicatore è calcolato su tutti coloro che dichiarano di svolgere un'attività, anche di formazione, purché retribuita. Per le indagini precedenti, invece, è calcolato sui soli laureati che dichiarano di svolgere un'attività lavorativa retribuita, purché non si tratti di un'attività di formazione post-laurea. È pertanto necessario prestare molta cautela nel confronto dei risultati ottenuti in anni di rilevazione differenti.

Elenco dei corsi aggregati

**scienze pedagogiche (LM-85)**  
classe di laurea: scienze pedagogiche (LM-85)  
ordinamento D.M. n. 509/1999 - codizione OFF.F 0690107308600001  
sedi: CHIETI - attivo dal 2010 al 2019  
[scheda SUA](#)

**elaborazione pedagogica e organizzazione della formazione (87/S)**  
classe di laurea: scienze pedagogiche (87/S)  
ordinamento D.M. n. 509/1999 - codizione OFF.F 0690105048600004  
sedi: CHIETI - attivo dal 2006 al 2009  
[scheda SUA](#)