

Politiche e management per il welfare (LM-87) Università degli Studi 'G. d'Annunzio' di CHIETI-PESCARA

Scheda Unica Annuale - Soddisfazione per il corso di studio concluso e condizione occupazionale dei laureati

Opzioni:

I dati **includono** i laureati di [corsi equivalenti dell'ordinamento D.M. n. 509/1999](#).

I dati sono confrontati con il totale sull'**ateneo** (stessa tipologia di corso).

Soddisfazione per il corso di studio concluso

dati aggiornati ad aprile 2025

Ateneo: **Università degli Studi 'G. d'Annunzio' di CHIETI-PESCARA - laurea magistrale biennale**

Classe: **servizio sociale e politiche sociali (LM-87)**

Corso: **politiche e management per il welfare (LM-87)**

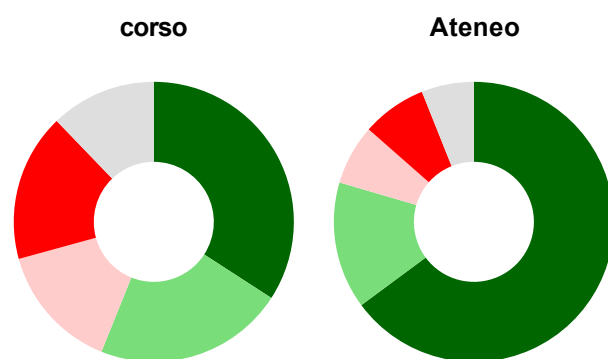
Laureati nell'anno solare 2024 (*valori assoluti*)

Laureati: **42**

Intervistati: **41**

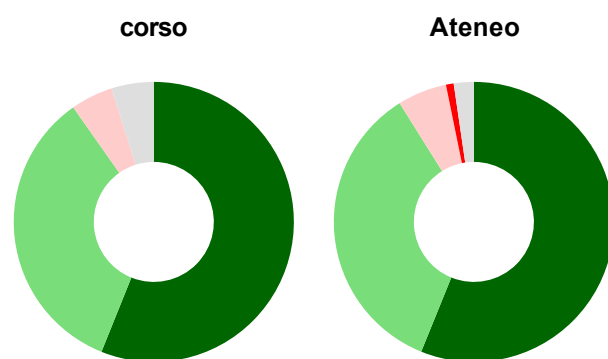
[scheda di dettaglio](#)

Hanno frequentato regolarmente



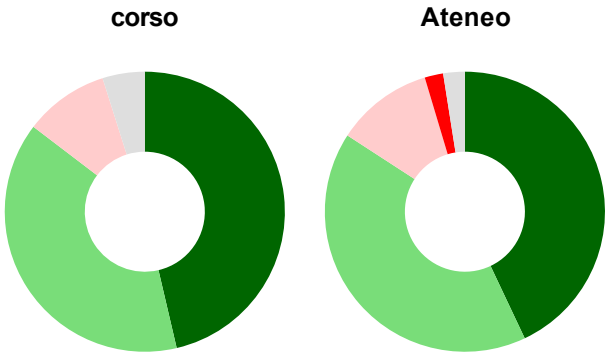
	corso	Ateneo
più del 75% degli insegnamenti previsti	34,1%	64,9%
tra il 50% e il 75%	22,0%	14,7%
tra il 25% e il 50%	14,6%	6,9%
meno del 25%	17,1%	7,5%
non rispondono	12,2%	6,0%
Totale	100%	100%

Hanno ritenuto il carico di studio degli insegnamenti adeguato alla durata del corso di studio



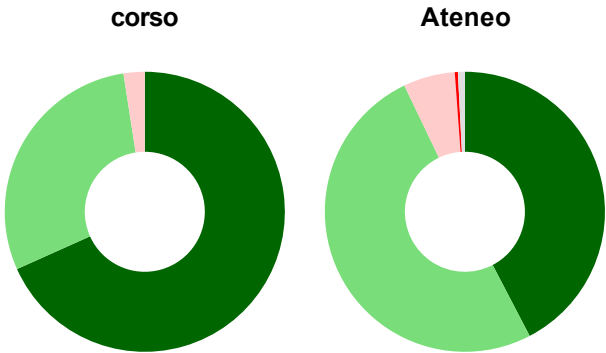
	corso	Ateneo
decisamente sì	56,1%	56,1%
più sì che no	34,1%	35,0%
più no che sì	4,9%	5,7%
decisamente no	-	0,9%
non rispondono	4,9%	2,3%
Totale	100%	100%

Hanno ritenuto l'organizzazione degli esami (appelli, orari, informazioni, prenotazioni, ...)
soddisfacente



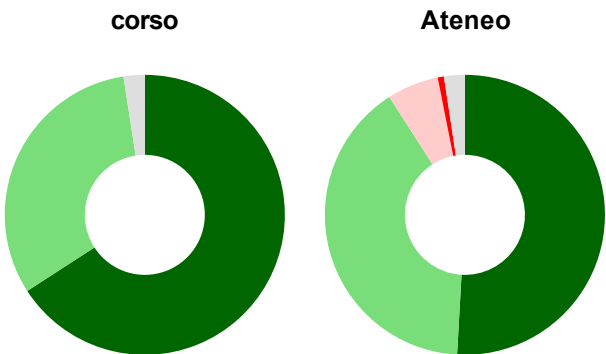
	corso	Ateneo
sempre o quasi sempre	46,3%	43,0%
per più della metà degli esami	39,0%	41,2%
per meno della metà degli esami	9,8%	11,2%
mai o quasi mai	-	2,1%
non rispondono	4,9%	2,5%
Totale	100%	100%

Sono soddisfatti dei rapporti con i docenti in generale



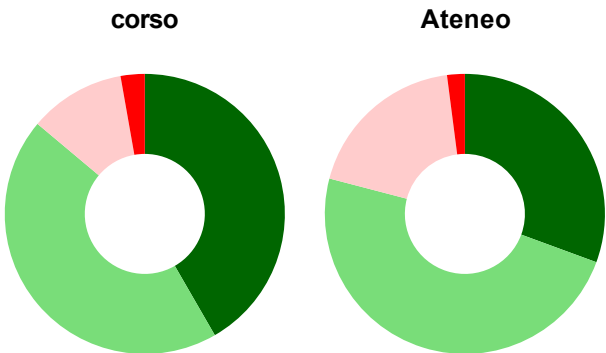
	corso	Ateneo
decisamente sì	68,3%	42,3%
più sì che no	29,3%	50,5%
più no che sì	2,4%	6,0%
decisamente no	-	0,4%
non rispondono	-	0,8%
Totale	100%	100%

Sono complessivamente soddisfatti del corso di laurea



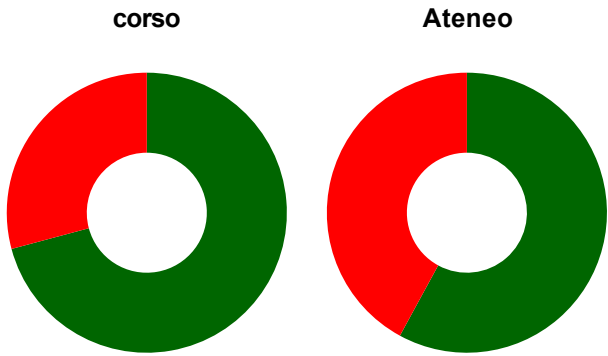
	corso	Ateneo
decisamente sì	65,9%	50,9%
più sì che no	31,7%	40,0%
più no che sì	-	6,0%
decisamente no	-	0,7%
non rispondono	2,4%	2,4%
Totale	100%	100%

Valutazione delle aule



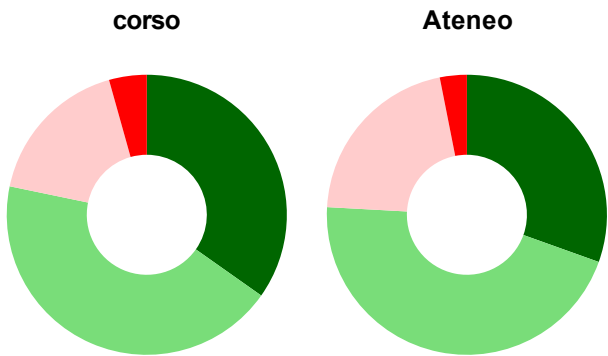
	corso	Ateneo
Hanno utilizzato le aule:	87,8%	95,6%
Valutazione (per 100 fruitori):		
sempre o quasi sempre adeguate	41,7%	30,6%
spesso adeguate	44,4%	48,5%
raramente adeguate	11,1%	18,9%
mai adeguate	2,8%	2,0%
Totale	100%	100%

Valutazione delle postazioni informatiche



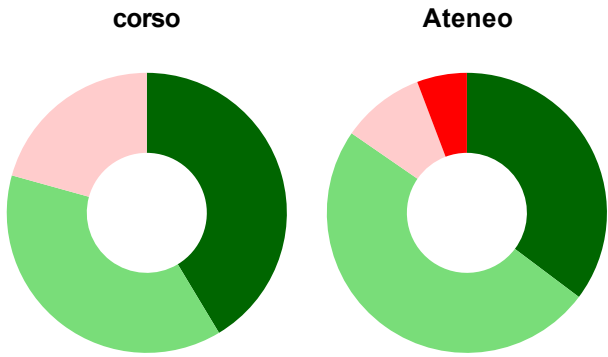
	corso	Ateneo
Hanno utilizzato le postazioni informatiche:	58,5%	56,0%
Valutazione (per 100 fruitori):		
<div></div> in numero adeguato	70,8%	57,9%
<div></div> in numero inadeguato	29,2%	42,1%
Totale	100%	100%

Valutazione delle attrezzature per le altre attività didattiche (laboratori, attività pratiche, ...)



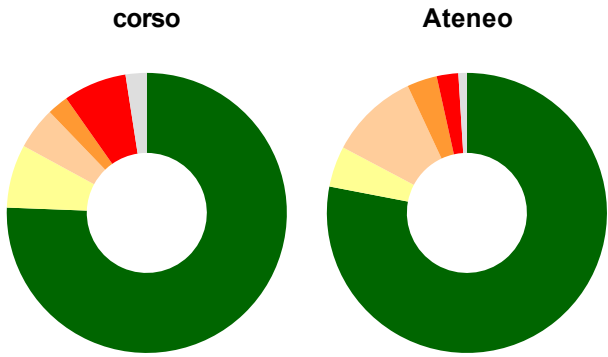
	corso	Ateneo
Hanno utilizzato le attrezzature per le altre attività didattiche (laboratori, attività pratiche, ...):	56,1%	71,5%
Valutazione (per 100 fruitori):		
<div></div> sempre o quasi sempre adeguate	34,8%	30,5%
<div></div> spesso adeguate	43,5%	45,4%
<div></div> raramente adeguate	17,4%	21,0%
<div></div> mai adeguate	4,3%	3,1%
Totale	100%	100%

Valutazione dei servizi di biblioteca (prestito/consultazione, orari di apertura, ...)



	corso	Ateneo
Hanno utilizzato i servizi di biblioteca (prestito/consultazione, orari di apertura, ...):	70,7%	69,4%
Valutazione (per 100 fruitori):		
<div></div> decisamente positiva	41,4%	35,3%
<div></div> abbastanza positiva	37,9%	49,4%
<div></div> abbastanza negativa	20,7%	9,6%
<div></div> decisamente negativa	-	5,8%
Totale	100%	100%

Si iscriverebbero di nuovo all'università?



	corso	Ateneo
<div></div> sì, allo stesso corso dell'Ateneo	75,6%	78,0%
<div></div> sì, ma ad un altro corso dell'Ateneo	7,3%	4,7%
<div></div> sì, allo stesso corso, ma in un altro Ateneo	4,9%	10,3%
<div></div> sì, ma ad un altro corso e in un altro Ateneo	2,4%	3,5%
<div></div> non si iscriverebbero più all'università	7,3%	2,5%
<div></div> non rispondono	2,4%	1,0%
Totale	100%	100%

Condizione occupazionale

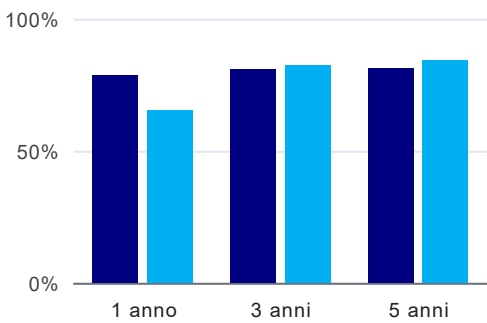
Anno di indagine: **2024**
dati aggiornati ad aprile 2025

Ateneo: **Università degli Studi 'G. d'Annunzio' di CHIETI-PESCARA - laurea magistrale biennale**
Classe: **servizio sociale e politiche sociali (LM-87)**
Corso: **politiche e management per il welfare (LM-87)**

<i>(valori assoluti)</i>	Laureati	Intervistati
Laureati del 2023 a 1 anno:	49	37
Laureati del 2021 a 3 anni:	67	47
Laureati del 2019 a 5 anni:	32	16

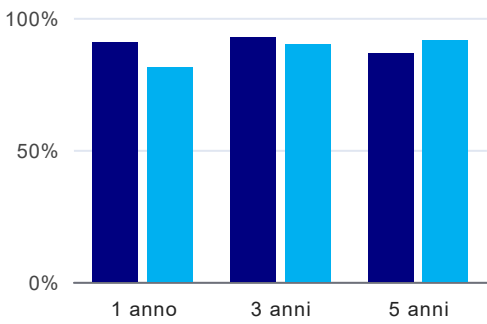
[scheda di dettaglio](#)
[scheda di dettaglio](#)

Tasso di occupazione



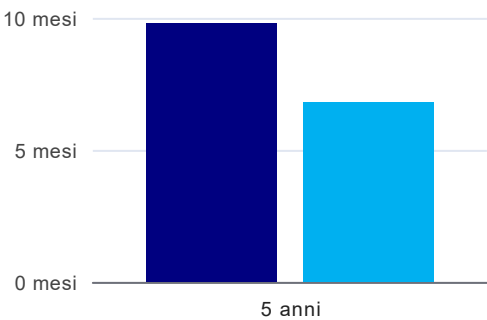
	1 anno	3 anni	5 anni
corso	78,4%	80,9%	81,3%
Ateneo	65,5%	82,4%	84,2%

Quota di occupati (calcolata sulle Forze di lavoro)⁽¹⁾



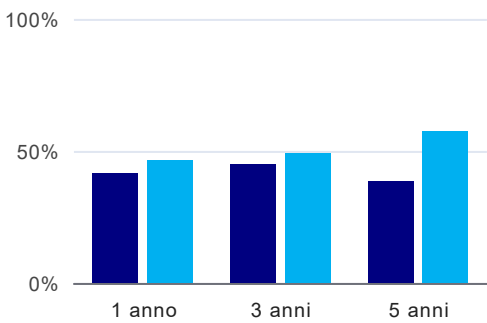
	1 anno	3 anni	5 anni
corso	90,6%	92,7%	86,7%
Ateneo	81,4%	90,1%	91,5%

Tempi di ingresso nel mercato del lavoro, dall'inizio della ricerca al reperimento del primo lavoro (medie, in mesi)⁽²⁾



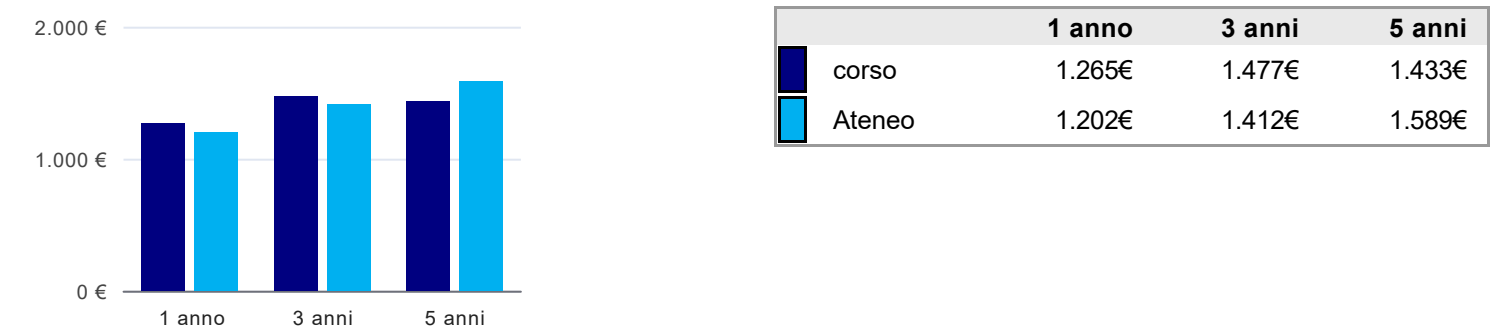
	1 anno	3 anni	5 anni
corso			9,8 mesi
Ateneo			6,8 mesi

Occupati che, nel lavoro, utilizzano in misura elevata le competenze acquisite con la laurea⁽²⁾




	1 anno	3 anni	5 anni
corso	41,4%	44,7%	38,5%
Ateneo	46,4%	49,0%	57,2%

Retribuzione mensile netta (medie, in euro)⁽²⁾



Soddisfazione per il lavoro svolto (medie, scala 1-10)⁽²⁾



⁽¹⁾ È calcolata dal rapporto tra gli occupati e le Forze di lavoro. Tale indicatore differisce dal Tasso di occupazione che è invece ottenuto dal rapporto tra gli occupati e il complesso degli intervistati. L'elaborazione è resa disponibile a seguito di specifiche richieste, per permettere il confronto con analoghi indicatori calcolati da fonti dati esterne.

⁽²⁾ A partire dall'indagine 2022 l'indicatore è calcolato su tutti coloro che dichiarano di svolgere un'attività, anche di formazione, purché retribuita. Per le indagini precedenti, invece, è calcolato sui soli laureati che dichiarano di svolgere un'attività lavorativa retribuita, purché non si tratti di un'attività di formazione post-laurea. È pertanto necessario prestare molta cautela nel confronto dei risultati ottenuti in anni di rilevazione differenti.

Elenco dei corsi aggregati

politiche e management per il welfare (LM-87)
classe di laurea: servizio sociale e politiche sociali (LM-87)
ordinamento D.M. n. 509/1999 - codizione OFF.F 0690107308800001
sedi: CHIETI - attivo dal 2010 al 2019
[scheda SUA](#)

management delle politiche e dei servizi sociali (57/S)
classe di laurea: programmazione e gestione delle politiche e dei servizi sociali (57/S)
ordinamento D.M. n. 509/1999 - codizione OFF.F 0690104045600004
sedi: CHIETI - attivo dal 2003 al 2009
[scheda SUA](#)