

Scheda Unica Annuale - Soddisfazione per il corso di studio concluso e condizione occupazionale dei laureati

Opzioni:

I dati **includono** i laureati di [corsi equivalenti dell'ordinamento D.M. n. 509/1999](#).

I dati sono confrontati con il totale sull'**ateneo** (stessa tipologia di corso).

Soddisfazione per il corso di studio concluso

dati aggiornati ad aprile 2022

Ateneo: **Università degli Studi 'G. d'Annunzio' di CHIETI-PESCARA - laurea di primo livello**

Classe: **scienze economiche (L-33)**

Corso: **economia e informatica per l'impresa (L-33)**

Laureati nell'anno solare 2021 (*valori assoluti*)

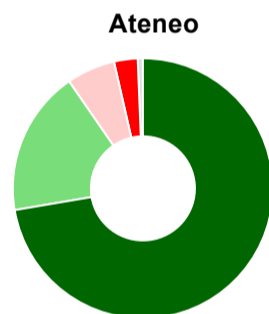
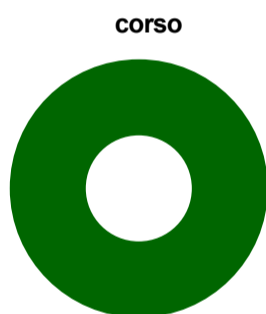
Laureati: **38**

Intervistati: **6**

Collettivo esaminato^(a): **29** [scheda di dettaglio](#)

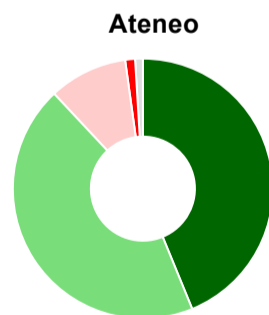
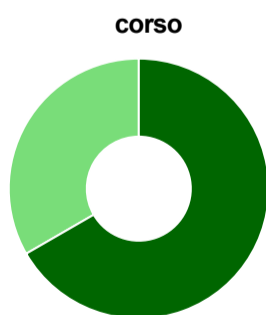
(a) Per una migliore confrontabilità della documentazione, si riportano i dati relativi ai **solli laureati che si sono iscritti al corso di laurea in anni recenti**, cioè a partire dal 2017: 29 di cui 6 intervistati.

Hanno frequentato regolarmente



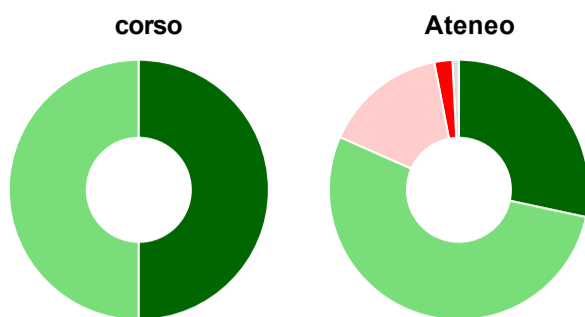
	corso	Ateneo
più del 75% degli insegnamenti previsti	100,0%	72,3%
tra il 50% e il 75%	-	18,1%
tra il 25% e il 50%	-	6,0%
meno del 25%	-	2,9%
non rispondono	-	0,6%
Totale	100%	100%

Hanno ritenuto il carico di studio degli insegnamenti adeguato alla durata del corso di studio



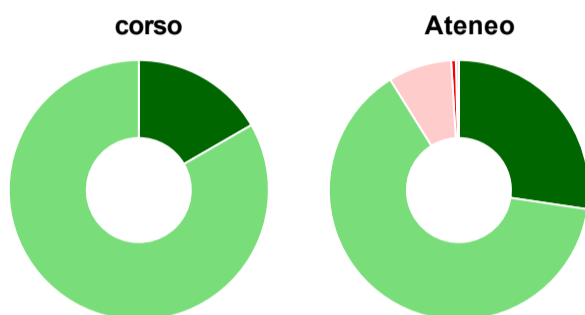
	corso	Ateneo
decisamente sì	66,7%	43,8%
più sì che no	33,3%	44,2%
più no che sì	-	9,8%
decisamente no	-	1,2%
non rispondono	-	1,0%
Totale	100%	100%

Hanno ritenuto l'organizzazione degli esami (appelli, orari, informazioni, prenotazioni, ...) soddisfacente



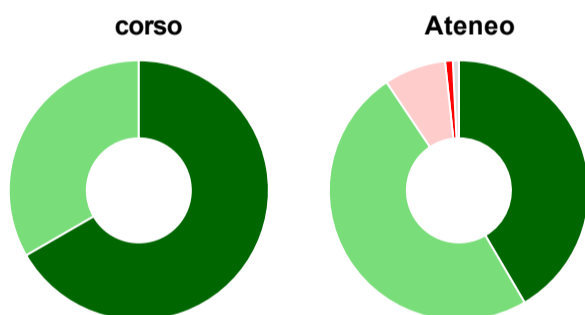
	corso	Ateneo
sempre o quasi sempre	50,0%	28,4%
per più della metà degli esami	50,0%	53,3%
per meno della metà degli esami	-	15,3%
mai o quasi mai	-	2,2%
non rispondono	-	0,8%
Totale	100%	100%

Sono soddisfatti dei rapporti con i docenti in generale



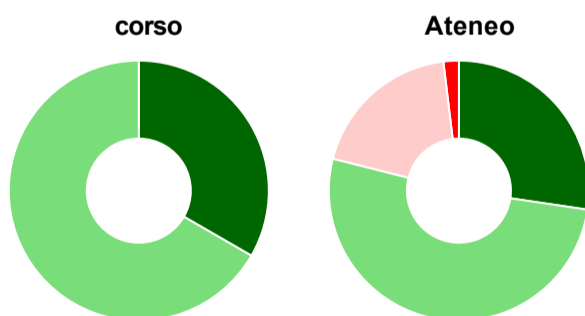
	corso	Ateneo
decisamente sì	16,7%	27,4%
più sì che no	83,3%	63,8%
più no che sì	-	7,9%
decisamente no	-	0,6%
non rispondono	-	0,4%
Totale	100%	100%

Sono complessivamente soddisfatti del corso di laurea



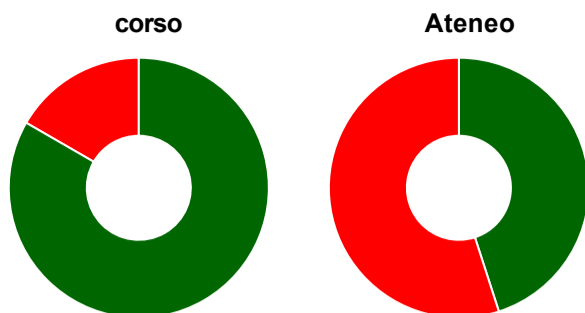
	corso	Ateneo
decisamente sì	66,7%	41,6%
più sì che no	33,3%	49,0%
più no che sì	-	7,7%
decisamente no	-	1,0%
non rispondono	-	0,7%
Totale	100%	100%

Valutazione delle aule



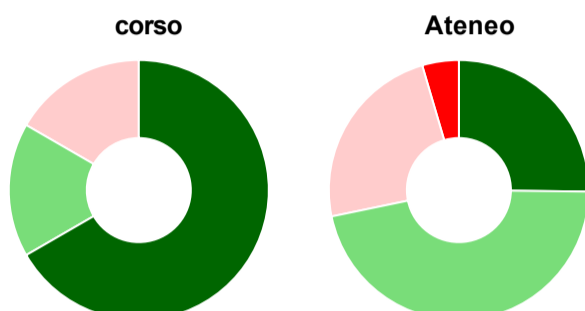
	corso	Ateneo
Hanno utilizzato le aule:	100,0%	97,9%
Valutazione (per 100 fruitori):		
sempre o quasi sempre adeguate	33,3%	27,3%
spesso adeguate	66,7%	51,6%
raramente adeguate	-	19,1%
mai adeguate	-	1,9%
Totale	100%	100%

Valutazione delle postazioni informatiche



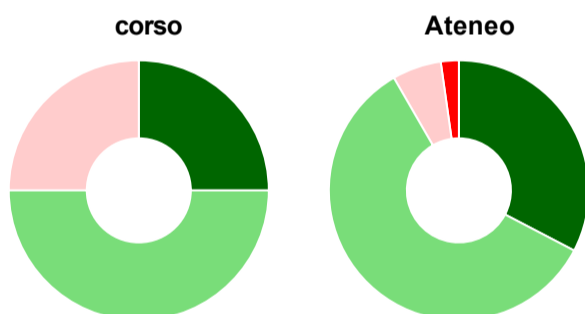
	corso	Ateneo
Hanno utilizzato le postazioni informatiche:	100,0%	52,6%
Valutazione (per 100 fruitori):		
in numero adeguato	83,3%	45,0%
in numero inadeguato	16,7%	55,0%
Totale	100%	100%

Valutazione delle attrezzature per le altre attività didattiche (laboratori, attività pratiche, ...)



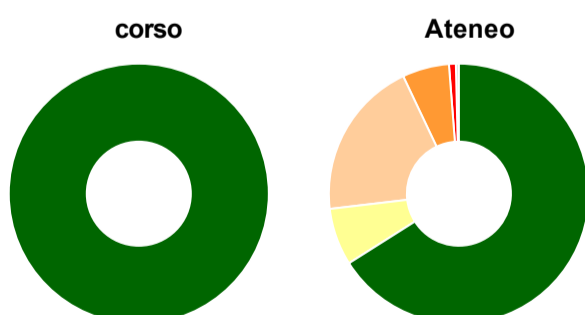
	corso	Ateneo
Hanno utilizzato le attrezzature per le altre attività didattiche (laboratori, attività pratiche, ...):	100,0%	71,5%
Valutazione (per 100 fruitori):		
sempre o quasi sempre adeguate	66,7%	25,2%
spesso adeguate	16,7%	46,6%
raramente adeguate	16,7%	23,7%
mai adeguate	-	4,6%
Totale	100%	100%

Valutazione dei servizi di biblioteca (prestito/consultazione, orari di apertura, ...)



	corso	Ateneo
Hanno utilizzato i servizi di biblioteca (prestito/consultazione, orari di apertura, ...):	66,7%	76,2%
Valutazione (per 100 fruitori):		
decisamente positiva	25,0%	32,7%
abbastanza positiva	50,0%	59,0%
abbastanza negativa	25,0%	6,1%
decisamente negativa	-	2,2%
Totale	100%	100%

Si iscriverebbero di nuovo all'università?



	corso	Ateneo
sì, allo stesso corso dell'Ateneo	100,0%	66,0%
sì, ma ad un altro corso dell'Ateneo	-	7,1%
sì, allo stesso corso, ma in un altro Ateneo	-	19,8%
sì, ma ad un altro corso e in un altro Ateneo	-	5,8%
non si iscriverebbero più all'università	-	0,9%
non rispondono	-	0,4%
Totale	100%	100%

Condizione occupazionale

Anno di indagine: **2021**
dati aggiornati ad aprile 2022

Ateneo: **Università degli Studi 'G. d'Annunzio' di CHIETI-PESCARA - laurea di primo livello**

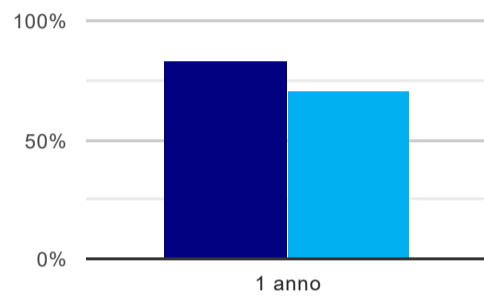
Classe: **scienze economiche (L-33)**

Corso: **economia e informatica per l'impresa (L-33)**

(valori assoluti)	Laureati	Intervistati	Collettivo esaminato ^(b)
Laureati del 2020 a 1 anno:	37	28	23 scheda di dettaglio

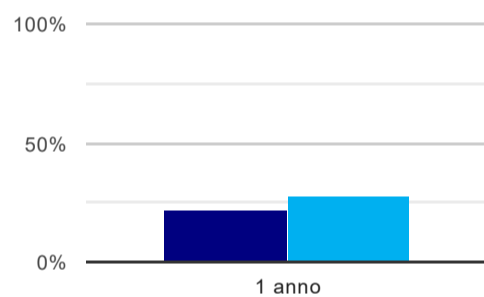
^(b) Per una migliore confrontabilità della documentazione, si riportano i dati relativi ai **solli laureati che non lavoravano al momento della laurea**.

Laureati attualmente iscritti a un corso di laurea di secondo livello⁽¹⁾



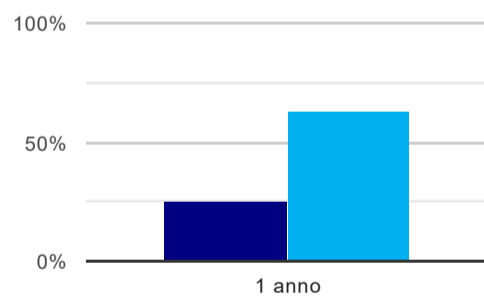
	1 anno
corso	82,6%
Ateneo	70,6%

Tasso di occupazione⁽²⁾



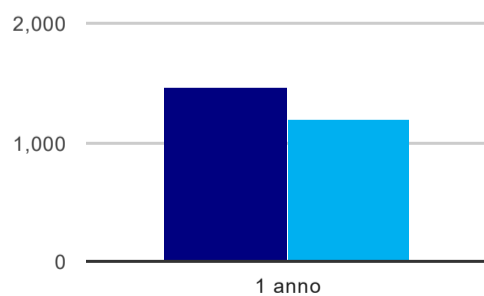
	1 anno
corso	21,7%
Ateneo	27,9%

Occupati che, nel lavoro, utilizzano in misura elevata le competenze acquisite con la laurea



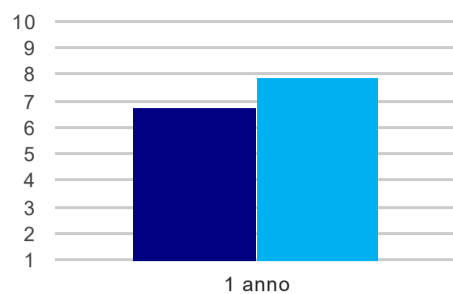
	1 anno
corso	25,0%
Ateneo	63,2%

Retribuzione mensile netta (medie, in euro)



	1 anno
corso	1.459
Ateneo	1.199

Soddisfazione per il lavoro svolto (medie, scala 1-10)



1 anno	
corso	6,8
Ateneo	7,9

(1) sono considerati anche i laureati iscritti a un corso a ciclo unico, nonché a un corso di secondo livello presso una delle Istituzioni di Alta Formazione Artistica e Musicale.

(2) sono considerati occupati tutti coloro che dichiarano di svolgere una qualsiasi attività, anche di formazione o non in regola, purché retribuita.

Elenco dei corsi aggregati

economia e informatica per l'impresa (L-33)

classe di laurea: scienze economiche (L-33)
ordinamento D.M. n. 270/2004 - codizione OFF.F 0690106203300002
sedi: PESCARA - attivo dal 2010 al 2019
[scheda SUA](#)

economia informatica (28)

classe di laurea: scienze economiche (28)
ordinamento D.M. n. 509/1999 - codizione OFF.F 0690104015300002
sedi: PESCARA - attivo dal 2001 al 2009
[scheda SUA](#)