

Scheda Unica Annuale - Soddisfazione per il corso di studio concluso e condizione occupazionale dei laureati

Opzioni:

I dati **includono** i laureati di [corsi equivalenti dell'ordinamento D.M. n. 509/1999](#).

I dati sono confrontati con il totale sull'**ateneo** (stessa tipologia di corso).

Soddisfazione per il corso di studio concluso

dati aggiornati ad aprile 2022

Ateneo: **Università degli Studi 'G. d'Annunzio' di CHIETI-PESCARA - laurea di primo livello**

Classe: **scienze economiche (L-33)**

Corso: **economia, mercati e sviluppo - già economia e finanza (L-33)**

Laureati nell'anno solare 2021 (*valori assoluti*)

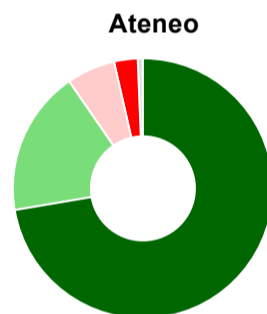
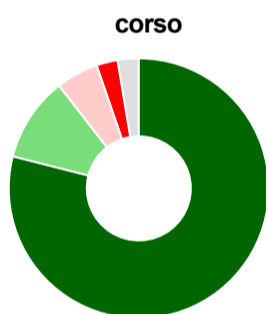
Laureati: **58**

Intervistati: **53**

Collettivo esaminato^(a): **43** [scheda di dettaglio](#)

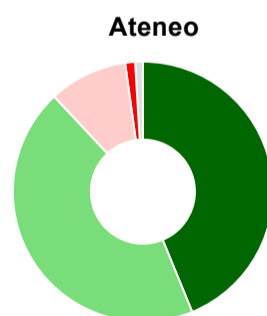
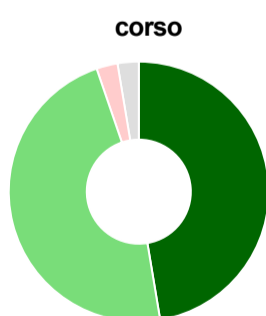
(a) Per una migliore confrontabilità della documentazione, si riportano i dati relativi ai **solli laureati che si sono iscritti al corso di laurea in anni recenti**, cioè a partire dal 2017: 43 di cui 38 intervistati.

Hanno frequentato regolarmente



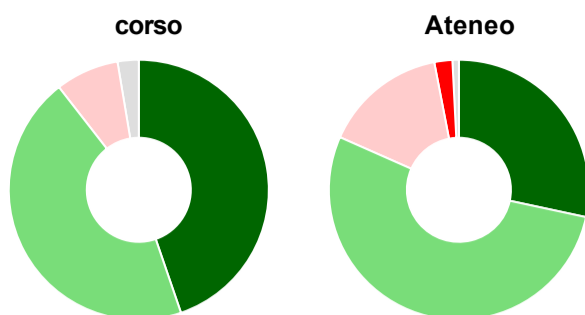
	corso	Ateneo
più del 75% degli insegnamenti previsti	78,9%	72,3%
tra il 50% e il 75%	10,5%	18,1%
tra il 25% e il 50%	5,3%	6,0%
meno del 25%	2,6%	2,9%
non rispondono	2,6%	0,6%
Totale	100%	100%

Hanno ritenuto il carico di studio degli insegnamenti adeguato alla durata del corso di studio



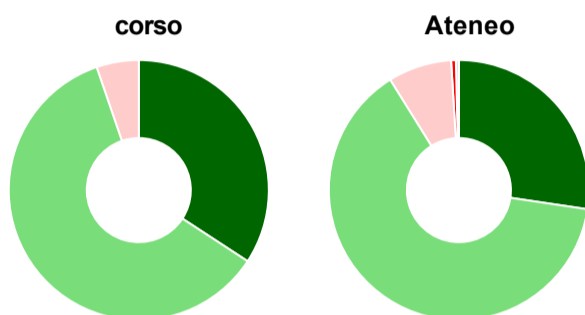
	corso	Ateneo
decisamente sì	47,4%	43,8%
più sì che no	47,4%	44,2%
più no che sì	2,6%	9,8%
decisamente no	-	1,2%
non rispondono	2,6%	1,0%
Totale	100%	100%

Hanno ritenuto l'organizzazione degli esami (appelli, orari, informazioni, prenotazioni, ...) soddisfacente



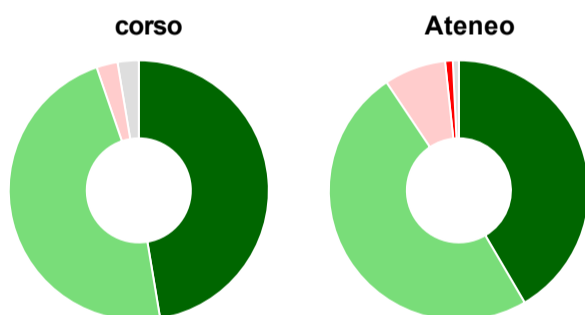
	corso	Ateneo
sempre o quasi sempre	44,7%	28,4%
per più della metà degli esami	44,7%	53,3%
per meno della metà degli esami	7,9%	15,3%
mai o quasi mai	-	2,2%
non rispondono	2,6%	0,8%
Totale	100%	100%

Sono soddisfatti dei rapporti con i docenti in generale



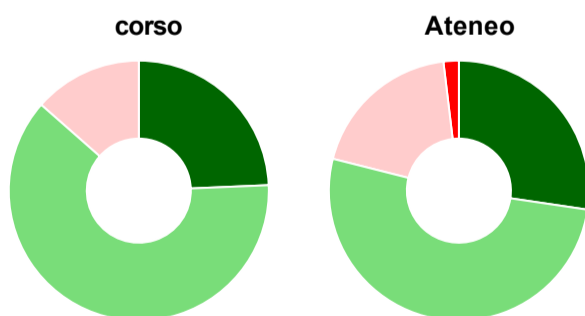
	corso	Ateneo
decisamente sì	34,2%	27,4%
più sì che no	60,5%	63,8%
più no che sì	5,3%	7,9%
decisamente no	-	0,6%
non rispondono	-	0,4%
Totale	100%	100%

Sono complessivamente soddisfatti del corso di laurea



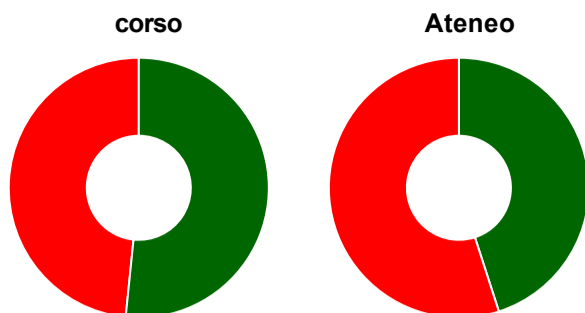
	corso	Ateneo
decisamente sì	47,4%	41,6%
più sì che no	47,4%	49,0%
più no che sì	2,6%	7,7%
decisamente no	-	1,0%
non rispondono	2,6%	0,7%
Totale	100%	100%

Valutazione delle aule



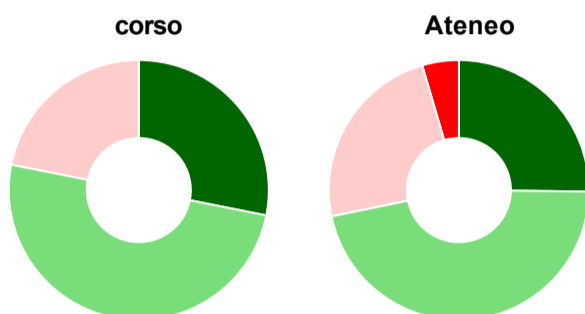
	corso	Ateneo
Hanno utilizzato le aule:	97,4%	97,9%
Valutazione (per 100 fruitori):		
sempre o quasi sempre adeguate	24,3%	27,3%
spesso adeguate	62,2%	51,6%
raramente adeguate	13,5%	19,1%
mai adeguate	-	1,9%
Totale	100%	100%

Valutazione delle postazioni informatiche



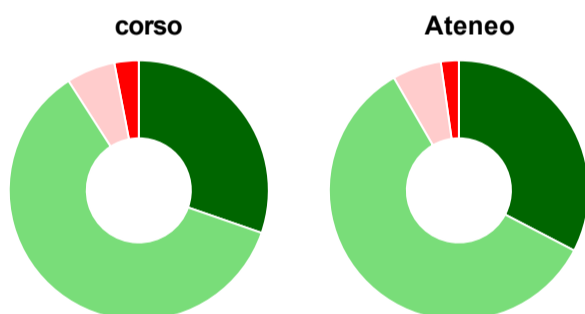
	corso	Ateneo
Hanno utilizzato le postazioni informatiche:	81,6%	52,6%
Valutazione (per 100 fruitori):		
in numero adeguato	51,6%	45,0%
in numero inadeguato	48,4%	55,0%
Totale	100%	100%

Valutazione delle attrezzature per le altre attività didattiche (laboratori, attività pratiche, ...)



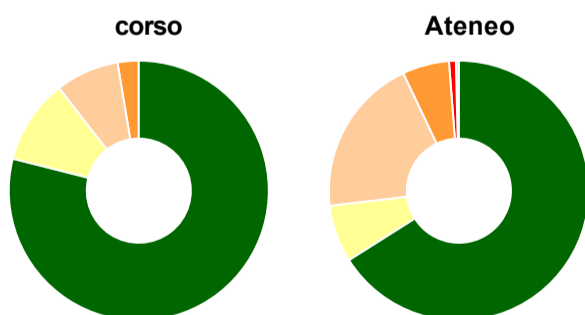
	corso	Ateneo
Hanno utilizzato le attrezzature per le altre attività didattiche (laboratori, attività pratiche, ...):	84,2%	71,5%
Valutazione (per 100 fruitori):		
sempre o quasi sempre adeguate	28,1%	25,2%
spesso adeguate	50,0%	46,6%
raramente adeguate	21,9%	23,7%
mai adeguate	-	4,6%
Totale	100%	100%

Valutazione dei servizi di biblioteca (prestito/consultazione, orari di apertura, ...)



	corso	Ateneo
Hanno utilizzato i servizi di biblioteca (prestito/consultazione, orari di apertura, ...):	86,8%	76,2%
Valutazione (per 100 fruitori):		
decisamente positiva	30,3%	32,7%
abbastanza positiva	60,6%	59,0%
abbastanza negativa	6,1%	6,1%
decisamente negativa	3,0%	2,2%
Totale	100%	100%

Si iscriverebbero di nuovo all'università?



	corso	Ateneo
sì, allo stesso corso dell'Ateneo	78,9%	66,0%
sì, ma ad un altro corso dell'Ateneo	10,5%	7,1%
sì, allo stesso corso, ma in un altro Ateneo	7,9%	19,8%
sì, ma ad un altro corso e in un altro Ateneo	2,6%	5,8%
non si iscriverebbero più all'università	-	0,9%
non rispondono	-	0,4%
Totale	100%	100%

Condizione occupazionale

Anno di indagine: **2021**
dati aggiornati ad aprile 2022

Ateneo: **Università degli Studi 'G. d'Annunzio' di CHIETI-PESCARA - laurea di primo livello**

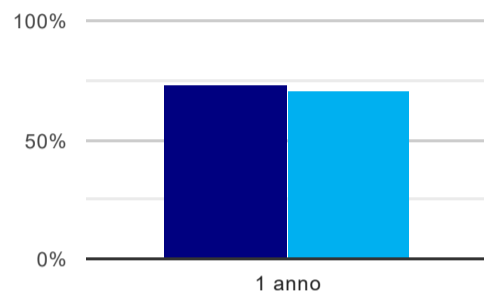
Classe: **scienze economiche (L-33)**

Corso: **economia, mercati e sviluppo - già economia e finanza (L-33)**

(valori assoluti)	Laureati	Intervistati	Collettivo esaminato ^(b)	
Laureati del 2020 a 1 anno:	63	48	33	scheda di dettaglio

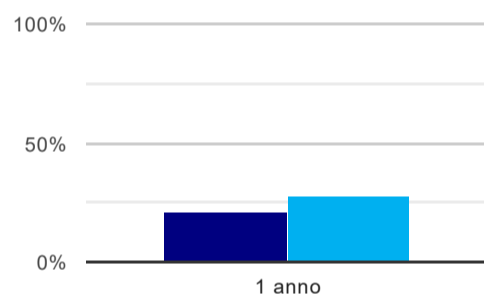
^(b) Per una migliore confrontabilità della documentazione, si riportano i dati relativi ai **solli laureati che non lavoravano al momento della laurea**.

Laureati attualmente iscritti a un corso di laurea di secondo livello⁽¹⁾



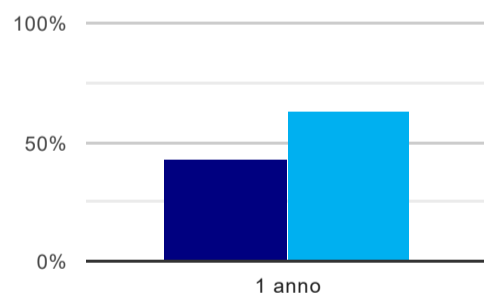
	1 anno
corso	72,7%
Ateneo	70,6%

Tasso di occupazione⁽²⁾



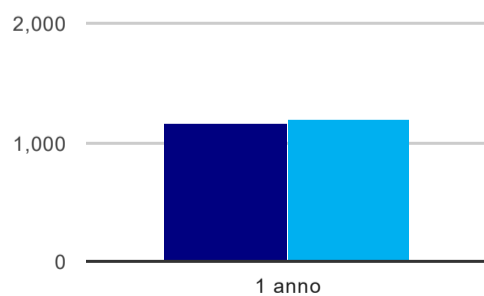
	1 anno
corso	21,2%
Ateneo	27,9%

Occupati che, nel lavoro, utilizzano in misura elevata le competenze acquisite con la laurea



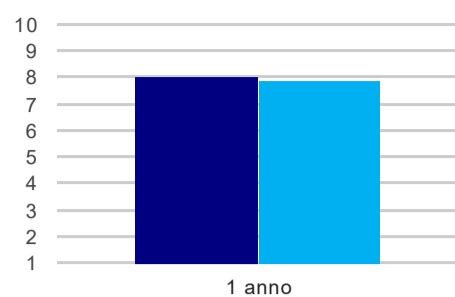
	1 anno
corso	42,9%
Ateneo	63,2%

Retribuzione mensile netta (medie, in euro)



	1 anno
corso	1.161
Ateneo	1.199

Soddisfazione per il lavoro svolto (medie, scala 1-10)



		1 anno
corso		8,0
Ateneo		7,9

(1) sono considerati anche i laureati iscritti a un corso a ciclo unico, nonché a un corso di secondo livello presso una delle Istituzioni di Alta Formazione Artistica e Musicale.

(2) sono considerati occupati tutti coloro che dichiarano di svolgere una qualsiasi attività, anche di formazione o non in regola, purché retribuita.

Elenco dei corsi aggregati

economia, mercati e sviluppo - già economia e finanza (L-33)

classe di laurea: scienze economiche (L-33)

ordinamento D.M. n. 270/2004 - codizione OFF.F 0690106203300003

sedi: PESCARA - attivo dal 2010 al 2019

[scheda SUA](#)

economia e finanza (28)

classe di laurea: scienze economiche (28)

ordinamento D.M. n. 509/1999 - codizione OFF.F 0690104015300005

sedi: PESCARA - attivo dal 2001 al 2009

[scheda SUA](#)