

## Scheda Unica Annuale - Soddisfazione per il corso di studio concluso e condizione occupazionale dei laureati

### Opzioni:

I dati **includono** i laureati di [corsi equivalenti dell'ordinamento D.M. n. 509/1999](#).

I dati sono confrontati con il totale della **classe di laurea del complesso degli atenei**.

### Soddisfazione per il corso di studio concluso

dati aggiornati ad aprile 2022

Ateneo: **Università degli Studi 'G. d'Annunzio' di CHIETI-PESCARA - laurea di primo livello**

Classe: corso interclasse fino dal 2011

**filosofia (L-5)**

Corso: **filosofia e scienze dell'educazione - già scienze dell'educazione e della formazione (L-19,L-5)**

Laureati nell'anno solare 2021 (*valori assoluti*)

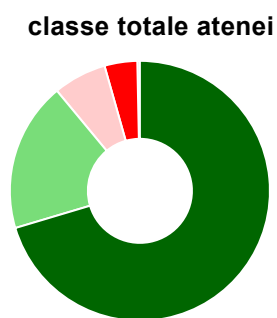
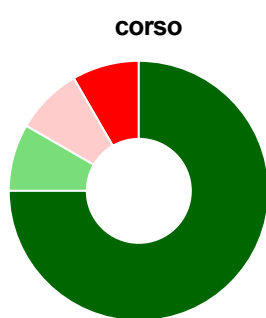
Laureati: **19**

Intervistati: **16**

Collettivo esaminato<sup>(a)</sup>: **13** [scheda di dettaglio](#)

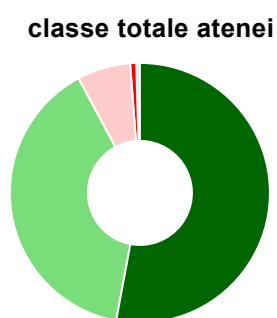
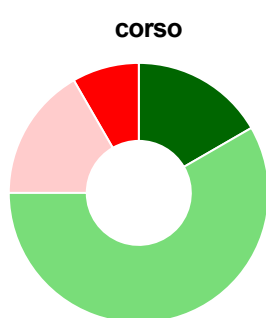
(a) Per una migliore confrontabilità della documentazione, si riportano i dati relativi ai **solli laureati che si sono iscritti al corso di laurea in anni recenti**, cioè a partire dal 2017: 13 di cui 12 intervistati.

#### Hanno frequentato regolarmente



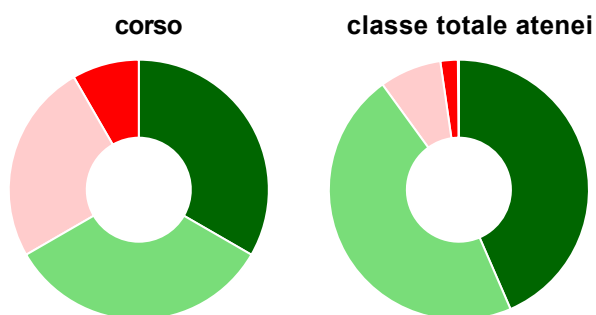
	corso	classe totale atenei
più del 75% degli insegnamenti previsti	75,0%	70,4%
tra il 50% e il 75%	8,3%	18,6%
tra il 25% e il 50%	8,3%	6,6%
meno del 25%	8,3%	4,1%
non rispondono	-	0,3%
<b>Totale</b>	<b>100%</b>	<b>100%</b>

#### Hanno ritenuto il carico di studio degli insegnamenti adeguato alla durata del corso di studio



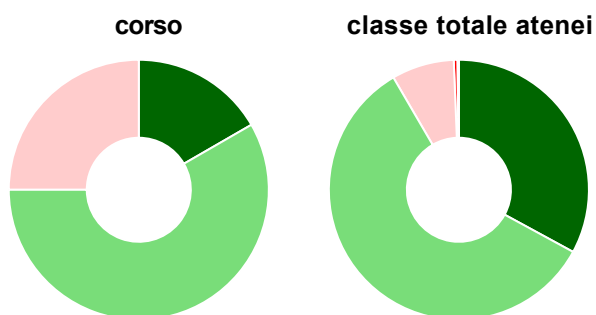
	corso	classe totale atenei
decisamente sì	16,7%	52,9%
più sì che no	58,3%	39,2%
più no che sì	16,7%	6,6%
decisamente no	8,3%	0,8%
non rispondono	-	0,4%
<b>Totale</b>	<b>100%</b>	<b>100%</b>

### Hanno ritenuto l'organizzazione degli esami (appelli, orari, informazioni, prenotazioni, ...) soddisfacente



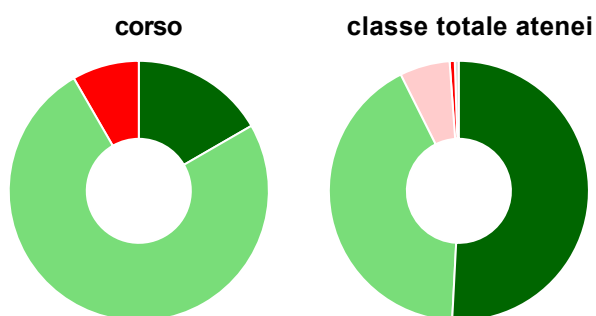
	corso	classe totale atenei
sempre o quasi sempre	33,3%	43,5%
per più della metà degli esami	33,3%	46,5%
per meno della metà degli esami	25,0%	7,7%
mai o quasi mai	8,3%	2,2%
non rispondono	-	0,1%
<b>Totale</b>	<b>100%</b>	<b>100%</b>

### Sono soddisfatti dei rapporti con i docenti in generale



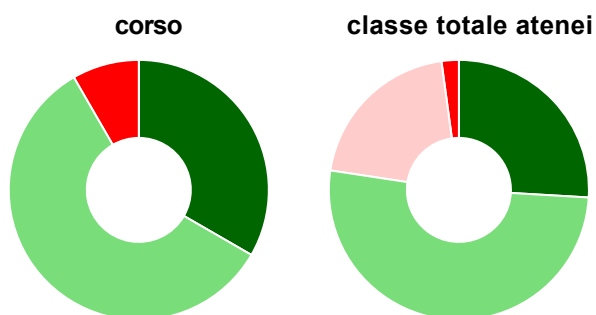
	corso	classe totale atenei
decisamente sì	16,7%	32,9%
più sì che no	58,3%	58,7%
più no che sì	25,0%	7,8%
decisamente no	-	0,4%
non rispondono	-	0,2%
<b>Totale</b>	<b>100%</b>	<b>100%</b>

### Sono complessivamente soddisfatti del corso di laurea



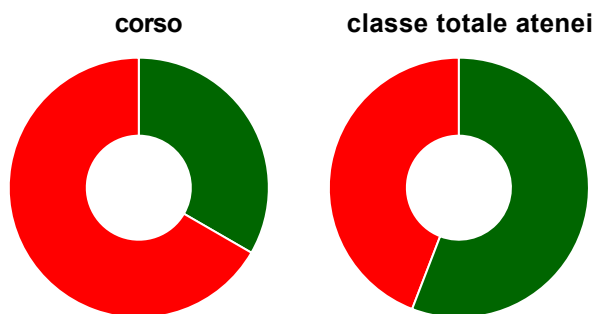
	corso	classe totale atenei
decisamente sì	16,7%	50,8%
più sì che no	75,0%	41,8%
più no che sì	-	6,2%
decisamente no	8,3%	0,6%
non rispondono	-	0,5%
<b>Totale</b>	<b>100%</b>	<b>100%</b>

### Valutazione delle aule



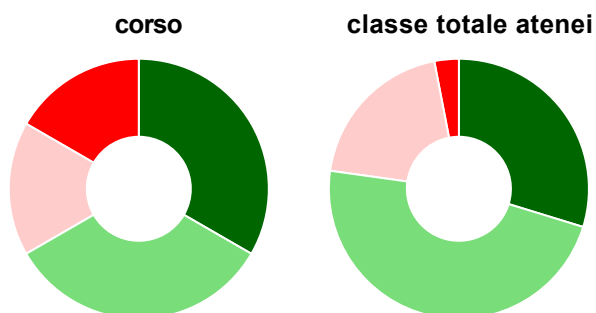
	corso	classe totale atenei
<b>Hanno utilizzato le aule:</b>	<b>100,0%</b>	<b>97,8%</b>
<b>Valutazione (per 100 fruitori):</b>		
sempre o quasi sempre adeguate	33,3%	25,9%
spesso adeguate	58,3%	51,5%
raramente adeguate	-	20,5%
mai adeguate	8,3%	2,1%
<b>Totale</b>	<b>100%</b>	<b>100%</b>

## Valutazione delle postazioni informatiche



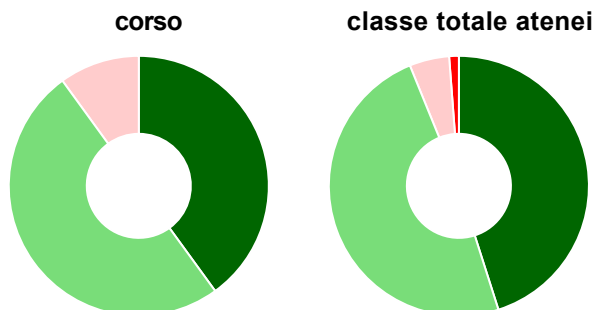
	corso	classe totale atenei
<b>Hanno utilizzato le postazioni informatiche:</b>	<b>25,0%</b>	<b>45,2%</b>
<b>Valutazione (per 100 fruitori):</b>		
in numero adeguato	33,3%	55,9%
in numero inadeguato	66,7%	44,1%
<b>Totale</b>	<b>100%</b>	<b>100%</b>

## Valutazione delle attrezzature per le altre attività didattiche (laboratori, attività pratiche, ...)



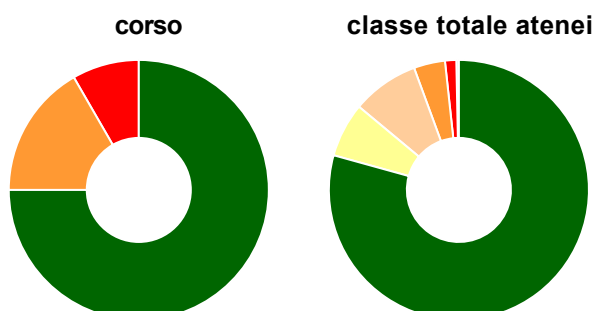
	corso	classe totale atenei
<b>Hanno utilizzato le attrezzature per le altre attività didattiche (laboratori, attività pratiche, ...):</b>	<b>50,0%</b>	<b>50,3%</b>
<b>Valutazione (per 100 fruitori):</b>		
sempre o quasi sempre adeguate	33,3%	29,7%
spesso adeguate	33,3%	47,5%
raramente adeguate	16,7%	19,7%
mai adeguate	16,7%	3,0%
<b>Totale</b>	<b>100%</b>	<b>100%</b>

## Valutazione dei servizi di biblioteca (prestito/consultazione, orari di apertura, ...)



	corso	classe totale atenei
<b>Hanno utilizzato i servizi di biblioteca (prestito/consultazione, orari di apertura, ...):</b>	<b>83,3%</b>	<b>90,0%</b>
<b>Valutazione (per 100 fruitori):</b>		
decisamente positiva	40,0%	45,1%
abbastanza positiva	50,0%	48,8%
abbastanza negativa	10,0%	5,0%
decisamente negativa	-	1,2%
<b>Totale</b>	<b>100%</b>	<b>100%</b>

## Si iscriverebbero di nuovo all'università?



	corso	classe totale atenei
sì, allo stesso corso dell'Ateneo	75,0%	79,3%
sì, ma ad un altro corso dell'Ateneo	-	6,8%
sì, allo stesso corso, ma in un altro Ateneo	-	8,3%
sì, ma ad un altro corso e in un altro Ateneo	16,7%	3,9%
non si iscriverebbero più all'università	8,3%	1,4%
non rispondono	-	0,3%
<b>Totale</b>	<b>100%</b>	<b>100%</b>

# Condizione occupazionale

Anno di indagine: **2021**  
dati aggiornati ad aprile 2022

Ateneo: **Università degli Studi 'G. d'Annunzio' di CHIETI-PESCARA - laurea di primo livello**

Classe: corso interclasse fino dal 2011

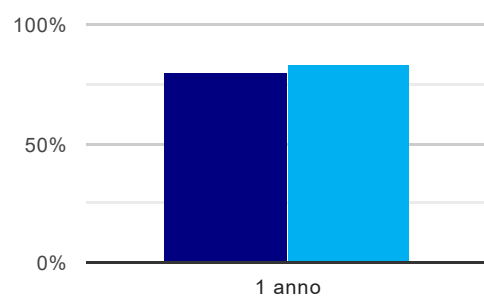
**filosofia (L-5)**

Corso: **filosofia e scienze dell'educazione - già scienze dell'educazione e della formazione (L-19,L-5)**

(valori assoluti)	Laureati	Intervistati	Collettivo esaminato <sup>(b)</sup>
Laureati del 2020 a 1 anno:	16	11	5 <a href="#">scheda di dettaglio</a>

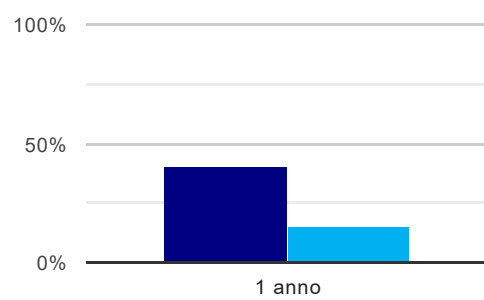
<sup>(b)</sup> Per una migliore confrontabilità della documentazione, si riportano i dati relativi ai **solli laureati che non lavoravano al momento della laurea**.

## Laureati attualmente iscritti a un corso di laurea di secondo livello<sup>(1)</sup>



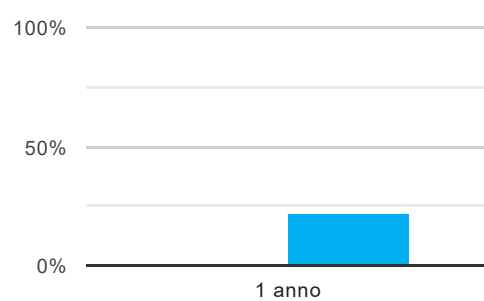
	1 anno
corso	80,0%
classe totale atenei	82,6%

## Tasso di occupazione<sup>(2)</sup>



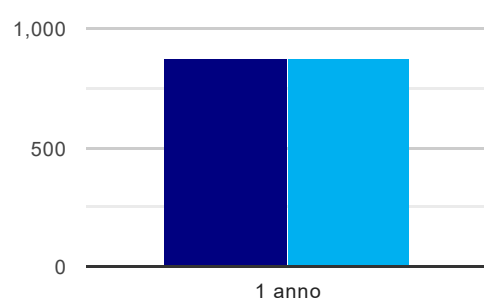
	1 anno
corso	40,0%
classe totale atenei	15,4%

## Occupati che, nel lavoro, utilizzano in misura elevata le competenze acquisite con la laurea



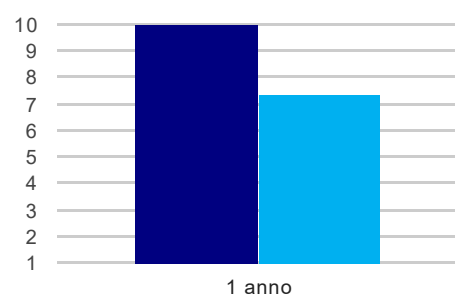
	1 anno
corso	-
classe totale atenei	22,0%

## Retribuzione mensile netta (medie, in euro)



	1 anno
corso	876
classe totale atenei	875

### Soddisfazione per il lavoro svolto (medie, scala 1-10)



	1 anno
corso	10,0
classe totale atenei	7,4

(1) sono considerati anche i laureati iscritti a un corso a ciclo unico, nonché a un corso di secondo livello presso una delle Istituzioni di Alta Formazione Artistica e Musicale.

(2) sono considerati occupati tutti coloro che dichiarano di svolgere una qualsiasi attività, anche di formazione o non in regola, purché retribuita.

#### Elenco dei corsi aggregati

##### **filosofia e scienze dell'educazione - già scienze dell'educazione e della formazione (L-19,L-5)**

classe di laurea: filosofia (L-5)

ordinamento D.M. n. 270/2004 - codizione OFF.F 0690106201900001

sedi: CHIETI - attivo dal 2008 al 2019

[scheda SUA](#)

## Scheda Unica Annuale - Soddisfazione per il corso di studio concluso e condizione occupazionale dei laureati

### Opzioni:

I dati **includono** i laureati di [corsi equivalenti dell'ordinamento D.M. n. 509/1999](#).

I dati sono confrontati con il totale della **classe di laurea del complesso degli atenei**.

### Soddisfazione per il corso di studio concluso

dati aggiornati ad aprile 2022

Ateneo: **Università degli Studi 'G. d'Annunzio' di CHIETI-PESCARA - laurea di primo livello**

Classe: corso interclasse fino dal 2011

**scienze dell'educazione e della formazione (L-19)**

Corso: **filosofia e scienze dell'educazione - già scienze dell'educazione e della formazione (L-19,L-5)**

Laureati nell'anno solare 2021 (*valori assoluti*)

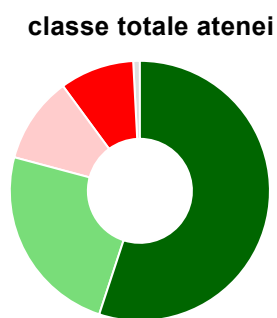
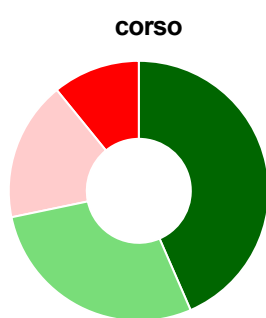
Laureati: **69**

Intervistati: **57**

Collettivo esaminato<sup>(a)</sup>: **55** [scheda di dettaglio](#)

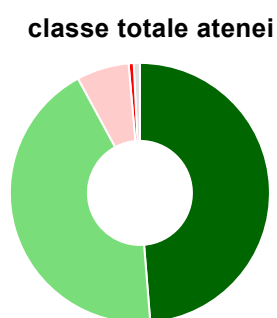
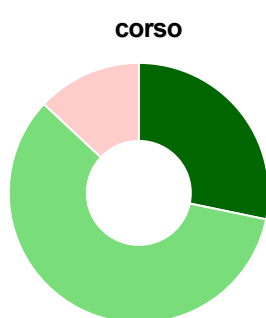
(a) Per una migliore confrontabilità della documentazione, si riportano i dati relativi ai **solli laureati che si sono iscritti al corso di laurea in anni recenti**, cioè a partire dal 2017: 55 di cui 46 intervistati.

#### Hanno frequentato regolarmente



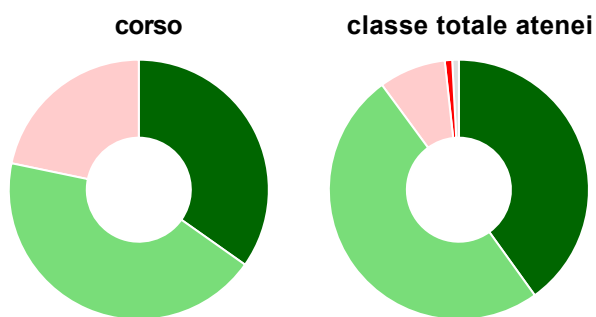
	corso	classe totale atenei
più del 75% degli insegnamenti previsti	43,5%	55,1%
tra il 50% e il 75%	28,3%	24,1%
tra il 25% e il 50%	17,4%	10,8%
meno del 25%	10,9%	9,3%
non rispondono	-	0,8%
<b>Totale</b>	<b>100%</b>	<b>100%</b>

#### Hanno ritenuto il carico di studio degli insegnamenti adeguato alla durata del corso di studio



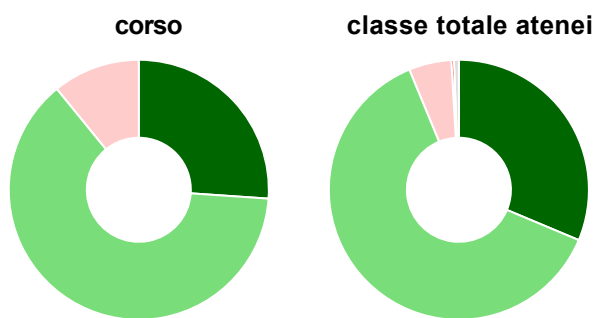
	corso	classe totale atenei
decisamente sì	28,3%	48,7%
più sì che no	58,7%	43,4%
più no che sì	13,0%	6,5%
decisamente no	-	0,6%
non rispondono	-	0,8%
<b>Totale</b>	<b>100%</b>	<b>100%</b>

### Hanno ritenuto l'organizzazione degli esami (appelli, orari, informazioni, prenotazioni, ...) soddisfacente



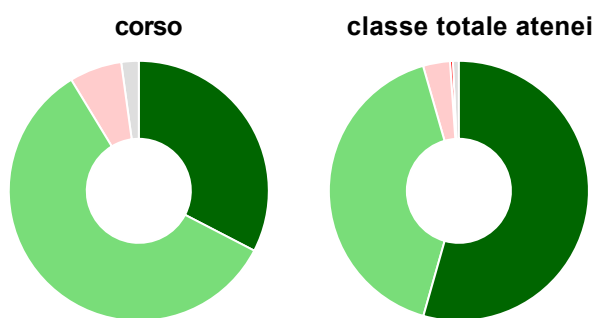
	corso	classe totale atenei
sempre o quasi sempre	34,8%	40,1%
per più della metà degli esami	43,5%	49,8%
per meno della metà degli esami	21,7%	8,3%
mai o quasi mai	-	0,9%
non rispondono	-	0,8%
<b>Totale</b>	<b>100%</b>	<b>100%</b>

### Sono soddisfatti dei rapporti con i docenti in generale



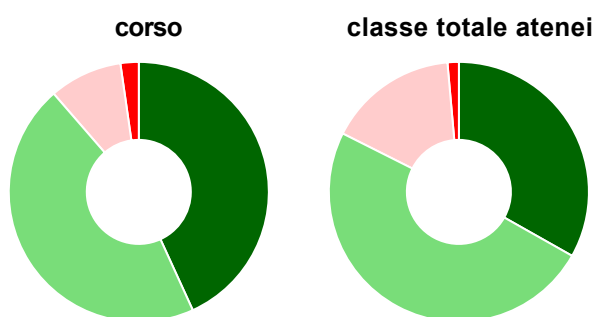
	corso	classe totale atenei
decisamente sì	26,1%	31,3%
più sì che no	63,0%	62,4%
più no che sì	10,9%	5,3%
decisamente no	-	0,3%
non rispondono	-	0,6%
<b>Totale</b>	<b>100%</b>	<b>100%</b>

### Sono complessivamente soddisfatti del corso di laurea



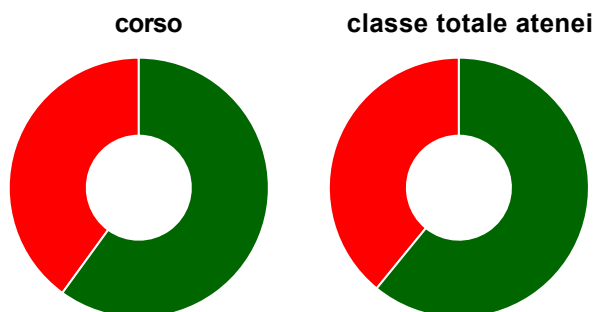
	corso	classe totale atenei
decisamente sì	32,6%	54,4%
più sì che no	58,7%	41,1%
più no che sì	6,5%	3,3%
decisamente no	-	0,4%
non rispondono	2,2%	0,7%
<b>Totale</b>	<b>100%</b>	<b>100%</b>

### Valutazione delle aule



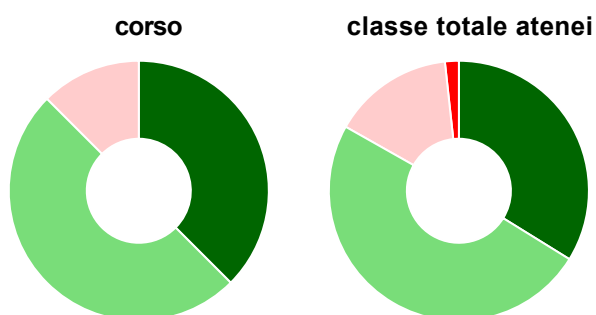
	corso	classe totale atenei
<b>Hanno utilizzato le aule:</b>	<b>95,7%</b>	<b>96,5%</b>
<b>Valutazione (per 100 fruitori):</b>		
sempre o quasi sempre adeguate	43,2%	33,2%
spesso adeguate	45,5%	49,2%
raramente adeguate	9,1%	16,2%
mai adeguate	2,3%	1,4%
<b>Totale</b>	<b>100%</b>	<b>100%</b>

## Valutazione delle postazioni informatiche



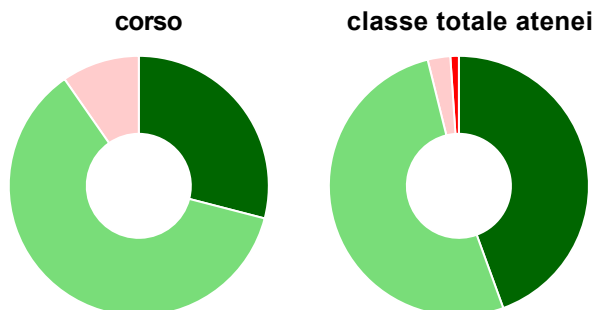
	corso	classe totale atenei
<b>Hanno utilizzato le postazioni informatiche:</b>	<b>32,6%</b>	<b>64,0%</b>
<b>Valutazione (per 100 fruitori):</b>		
in numero adeguato	60,0%	60,9%
in numero inadeguato	40,0%	39,1%
<b>Totale</b>	<b>100%</b>	<b>100%</b>

## Valutazione delle attrezzature per le altre attività didattiche (laboratori, attività pratiche, ...)



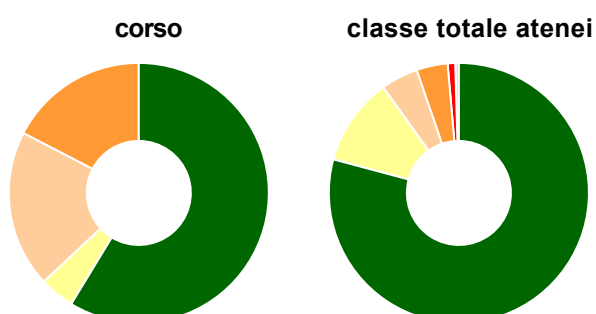
	corso	classe totale atenei
<b>Hanno utilizzato le attrezzature per le altre attività didattiche (laboratori, attività pratiche, ...):</b>	<b>34,8%</b>	<b>67,5%</b>
<b>Valutazione (per 100 fruitori):</b>		
sempre o quasi sempre adeguate	37,5%	33,8%
spesso adeguate	50,0%	49,4%
raramente adeguate	12,5%	15,1%
mai adeguate	-	1,7%
<b>Totale</b>	<b>100%</b>	<b>100%</b>

## Valutazione dei servizi di biblioteca (prestito/consultazione, orari di apertura, ...)



	corso	classe totale atenei
<b>Hanno utilizzato i servizi di biblioteca (prestito/consultazione, orari di apertura, ...):</b>	<b>67,4%</b>	<b>76,5%</b>
<b>Valutazione (per 100 fruitori):</b>		
decisamente positiva	29,0%	44,5%
abbastanza positiva	61,3%	51,7%
abbastanza negativa	9,7%	2,8%
decisamente negativa	-	1,1%
<b>Totale</b>	<b>100%</b>	<b>100%</b>

## Si iscriverebbero di nuovo all'università?



	corso	classe totale atenei
sì, allo stesso corso dell'Ateneo	58,7%	79,2%
sì, ma ad un altro corso dell'Ateneo	4,3%	10,9%
sì, allo stesso corso, ma in un altro Ateneo	19,6%	4,6%
sì, ma ad un altro corso e in un altro Ateneo	17,4%	3,9%
non si iscriverebbero più all'università	-	0,9%
non rispondono	-	0,5%
<b>Totale</b>	<b>100%</b>	<b>100%</b>



# Condizione occupazionale

Anno di indagine: **2021**  
dati aggiornati ad aprile 2022

Ateneo: **Università degli Studi 'G. d'Annunzio' di CHIETI-PESCARA - laurea di primo livello**

Classe: corso interclasse fino dal 2011

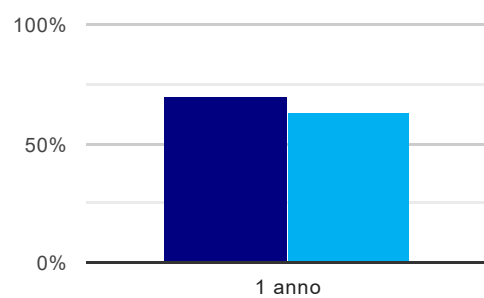
**scienze dell'educazione e della formazione (L-19)**

Corso: **filosofia e scienze dell'educazione - già scienze dell'educazione e della formazione (L-19,L-5)**

(valori assoluti)	Laureati	Intervistati	Collettivo esaminato <sup>(b)</sup>
Laureati del 2020 a 1 anno:	64	51	33 <a href="#">scheda di dettaglio</a>

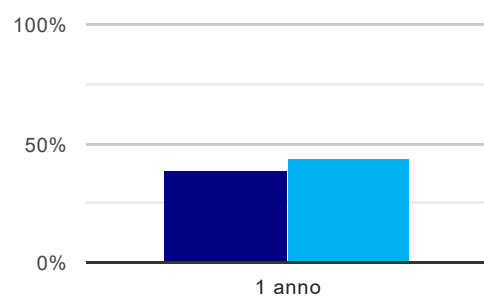
<sup>(b)</sup> Per una migliore confrontabilità della documentazione, si riportano i dati relativi ai **solli laureati che non lavoravano al momento della laurea**.

## Laureati attualmente iscritti a un corso di laurea di secondo livello<sup>(1)</sup>



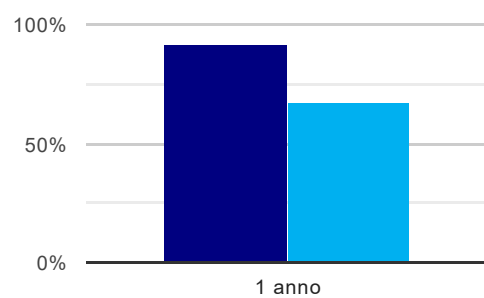
	1 anno
corso	69,7%
classe totale atenei	63,1%

## Tasso di occupazione<sup>(2)</sup>



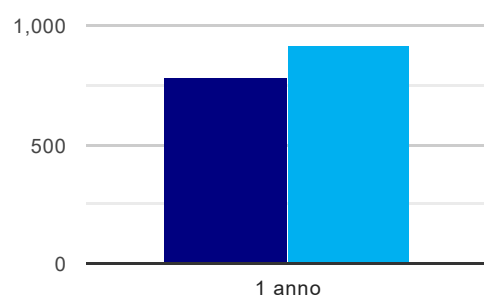
	1 anno
corso	39,4%
classe totale atenei	44,0%

## Occupati che, nel lavoro, utilizzano in misura elevata le competenze acquisite con la laurea



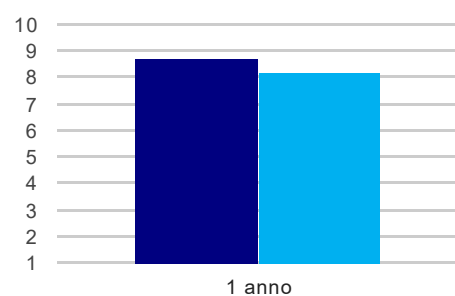
	1 anno
corso	92,3%
classe totale atenei	66,7%

## Retribuzione mensile netta (medie, in euro)



	1 anno
corso	779
classe totale atenei	918

## Soddisfazione per il lavoro svolto (medie, scala 1-10)



	1 anno
corso	8,7
classe totale atenei	8,2

(1) sono considerati anche i laureati iscritti a un corso a ciclo unico, nonché a un corso di secondo livello presso una delle Istituzioni di Alta Formazione Artistica e Musicale.

(2) sono considerati occupati tutti coloro che dichiarano di svolgere una qualsiasi attività, anche di formazione o non in regola, purché retribuita.

### Elenco dei corsi aggregati

#### **filosofia e scienze dell'educazione - già scienze dell'educazione e della formazione (L-19,L-5)**

classe di laurea: scienze dell'educazione e della formazione (L-19)  
ordinamento D.M. n. 270/2004 - codicione OFF.F 0690106201900001  
sedi: CHIETI - attivo dal 2008 al 2019  
[scheda SUA](#)

#### **scienze delle professioni educative (18)**

classe di laurea: scienze dell'educazione e della formazione (18)  
ordinamento D.M. n. 509/1999 - codicione OFF.F 0690104010400002  
sedi: CHIETI - attivo dal 2003 al 2007  
[scheda SUA](#)