

Scheda Unica Annuale - Soddisfazione per il corso di studio concluso e condizione occupazionale dei laureati

Opzioni:

I dati **includono** i laureati di [corsi equivalenti dell'ordinamento D.M. n. 509/1999](#).

I dati sono confrontati con il totale sull'**ateneo** (stessa tipologia di corso).

Soddisfazione per il corso di studio concluso

dati aggiornati ad aprile 2022

Ateneo: **Università degli Studi 'G. d'Annunzio' di CHIETI-PESCARA - laurea di primo livello**

Classe: **professioni sanitarie, infermieristiche e professione sanitaria ostetrica (L/SNT1)**

Corso: **infermieristica (L/SNT1)**

Laureati nell'anno solare 2021 (*valori assoluti*)

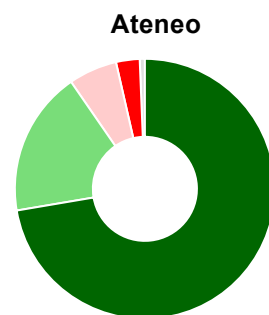
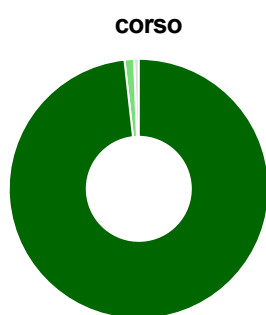
Laureati: **198**

Intervistati: **189**

Collettivo esaminato^(a): **178** [scheda di dettaglio](#)

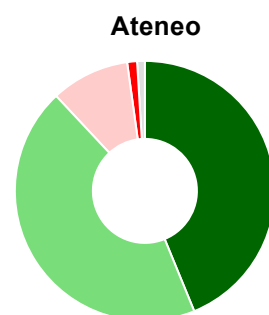
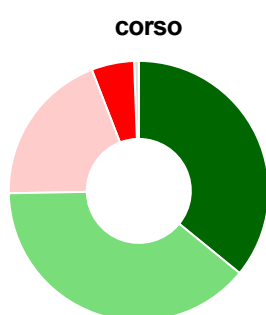
(a) Per una migliore confrontabilità della documentazione, si riportano i dati relativi ai **solli laureati che si sono iscritti al corso di laurea in anni recenti**, cioè a partire dal 2017: 178 di cui 170 intervistati.

Hanno frequentato regolarmente



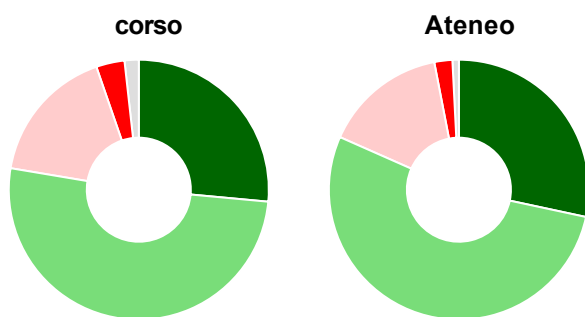
	corso	Ateneo
più del 75% degli insegnamenti previsti	98,2%	72,3%
tra il 50% e il 75%	1,2%	18,1%
tra il 25% e il 50%	-	6,0%
meno del 25%	-	2,9%
non rispondono	0,6%	0,6%
Totale	100%	100%

Hanno ritenuto il carico di studio degli insegnamenti adeguato alla durata del corso di studio



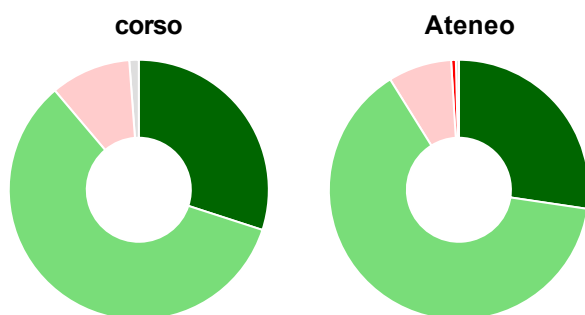
	corso	Ateneo
decisamente sì	35,9%	43,8%
più sì che no	38,8%	44,2%
più no che sì	19,4%	9,8%
decisamente no	5,3%	1,2%
non rispondono	0,6%	1,0%
Totale	100%	100%

Hanno ritenuto l'organizzazione degli esami (appelli, orari, informazioni, prenotazioni, ...) soddisfacente



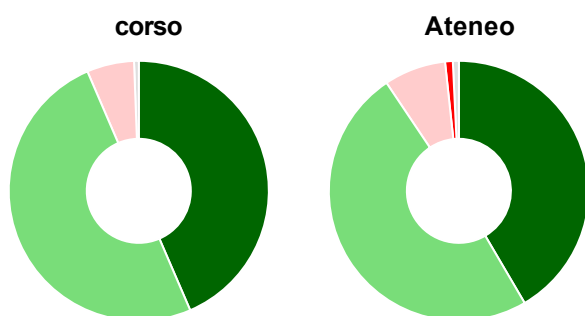
	corso	Ateneo
sempre o quasi sempre	26,5%	28,4%
per più della metà degli esami	51,2%	53,3%
per meno della metà degli esami	17,1%	15,3%
mai o quasi mai	3,5%	2,2%
non rispondono	1,8%	0,8%
Totale	100%	100%

Sono soddisfatti dei rapporti con i docenti in generale



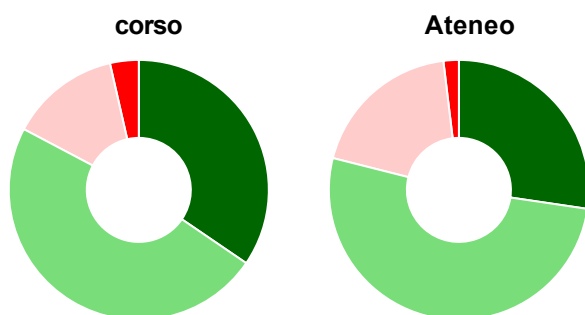
	corso	Ateneo
decisamente sì	30,0%	27,4%
più sì che no	58,8%	63,8%
più no che sì	10,0%	7,9%
decisamente no	-	0,6%
non rispondono	1,2%	0,4%
Totale	100%	100%

Sono complessivamente soddisfatti del corso di laurea



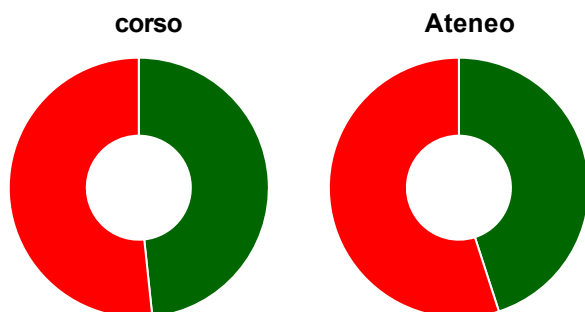
	corso	Ateneo
decisamente sì	43,5%	41,6%
più sì che no	50,0%	49,0%
più no che sì	5,9%	7,7%
decisamente no	-	1,0%
non rispondono	0,6%	0,7%
Totale	100%	100%

Valutazione delle aule



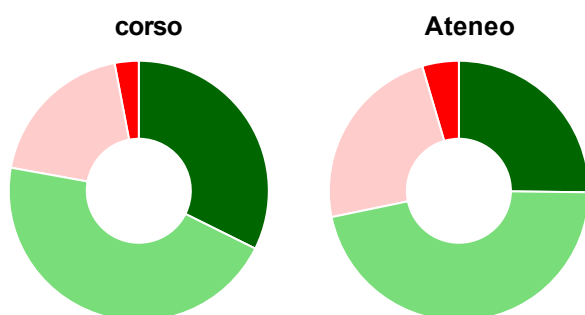
	corso	Ateneo
Hanno utilizzato le aule:	98,8%	97,9%
Valutazione (per 100 fruitori):		
sempre o quasi sempre adeguate	34,5%	27,3%
spesso adeguate	48,2%	51,6%
raramente adeguate	13,7%	19,1%
mai adeguate	3,6%	1,9%
Totale	100%	100%

Valutazione delle postazioni informatiche



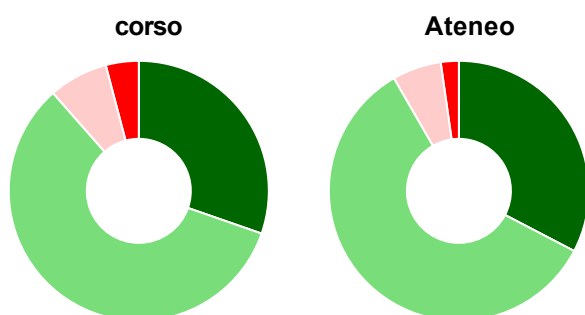
	corso	Ateneo
Hanno utilizzato le postazioni informatiche:	70,6%	52,6%
Valutazione (per 100 fruitori):		
in numero adeguato	48,3%	45,0%
in numero inadeguato	51,7%	55,0%
Totale	100%	100%

Valutazione delle attrezzature per le altre attività didattiche (laboratori, attività pratiche, ...)



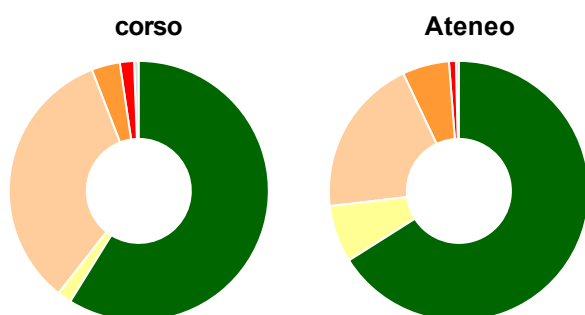
	corso	Ateneo
Hanno utilizzato le attrezzature per le altre attività didattiche (laboratori, attività pratiche, ...):	98,2%	71,5%
Valutazione (per 100 fruitori):		
sempre o quasi sempre adeguate	32,3%	25,2%
spesso adeguate	45,5%	46,6%
raramente adeguate	19,2%	23,7%
mai adeguate	3,0%	4,6%
Totale	100%	100%

Valutazione dei servizi di biblioteca (prestito/consultazione, orari di apertura, ...)



	corso	Ateneo
Hanno utilizzato i servizi di biblioteca (prestito/consultazione, orari di apertura, ...):	71,8%	76,2%
Valutazione (per 100 fruitori):		
decisamente positiva	30,3%	32,7%
abbastanza positiva	58,2%	59,0%
abbastanza negativa	7,4%	6,1%
decisamente negativa	4,1%	2,2%
Totale	100%	100%

Si iscriverebbero di nuovo all'università?



	corso	Ateneo
sì, allo stesso corso dell'Ateneo	58,8%	66,0%
sì, ma ad un altro corso dell'Ateneo	1,8%	7,1%
sì, allo stesso corso, ma in un altro Ateneo	33,5%	19,8%
sì, ma ad un altro corso e in un altro Ateneo	3,5%	5,8%
non si iscriverebbero più all'università	1,8%	0,9%
non rispondono	0,6%	0,4%
Totale	100%	100%

Condizione occupazionale

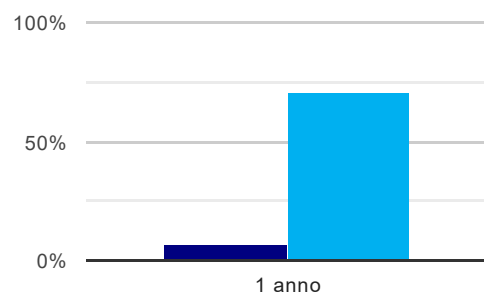
Anno di indagine: **2021**
dati aggiornati ad aprile 2022

Ateneo: **Università degli Studi 'G. d'Annunzio' di CHIETI-PESCARA - laurea di primo livello**
Classe: **professioni sanitarie, infermieristiche e professione sanitaria ostetrica (L/SNT1)**
Corso: **infermieristica (L/SNT1)**

(valori assoluti)	Laureati	Intervistati	Collettivo esaminato ^(b)
Laureati del 2020 a 1 anno:	173	125	116 scheda di dettaglio

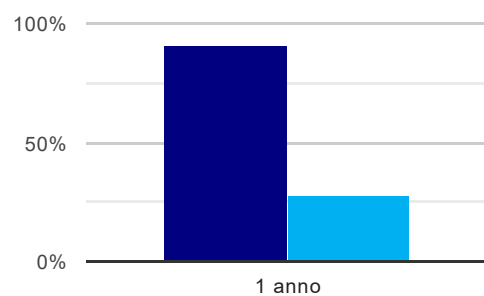
^(b) Per una migliore confrontabilità della documentazione, si riportano i dati relativi ai **solli laureati che non lavoravano al momento della laurea**.

Laureati attualmente iscritti a un corso di laurea di secondo livello⁽¹⁾



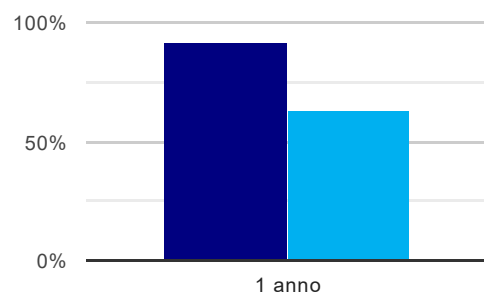
1 anno	
corso	6,9%
Ateneo	70,6%

Tasso di occupazione⁽²⁾



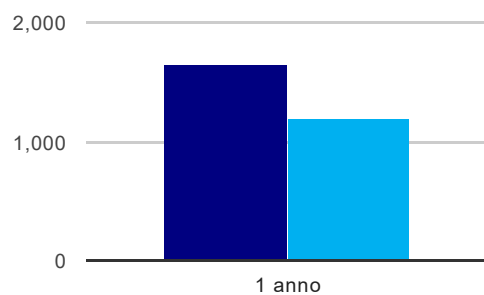
1 anno	
corso	91,4%
Ateneo	27,9%

Occupati che, nel lavoro, utilizzano in misura elevata le competenze acquisite con la laurea



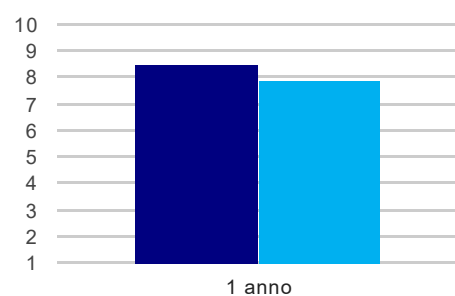
1 anno	
corso	92,4%
Ateneo	63,2%

Retribuzione mensile netta (medie, in euro)



1 anno	
corso	1.647
Ateneo	1.199

Soddisfazione per il lavoro svolto (medie, scala 1-10)



1 anno	
corso	8,5
Ateneo	7,9

(1) sono considerati anche i laureati iscritti a un corso a ciclo unico, nonché a un corso di secondo livello presso una delle Istituzioni di Alta Formazione Artistica e Musicale.

(2) sono considerati occupati tutti coloro che dichiarano di svolgere una qualsiasi attività, anche di formazione o non in regola, purché retribuita.

Elenco dei corsi aggregati

infermieristica (L/SNT1)

classe di laurea: professioni sanitarie, infermieristiche e professione sanitaria ostetrica (L/SNT1)

ordinamento D.M. n. 270/2004 - codizione OFF.F 0690106204600001

sedi: PESCARA, CHIETI, VASTO - attivo dal 2011 al 2019

[scheda SUA](#)

infermieristica (SNT/1)

classe di laurea: professioni sanitarie infermieristiche e professione sanitaria ostetrica (SNT/1)

ordinamento D.M. n. 509/1999 - codizione OFF.F 0690104050400001

sedi: CHIETI - attivo dal 2001 al 2010

[scheda SUA](#)