

## Scheda Unica Annuale - Soddisfazione per il corso di studio concluso e condizione occupazionale dei laureati

### Opzioni:

I dati **includono** i laureati di [corsi equivalenti dell'ordinamento D.M. n. 509/1999](#).

I dati sono confrontati con il totale della **classe di laurea** del complesso degli atenei.

### Soddisfazione per il corso di studio concluso

dati aggiornati ad aprile 2022

Ateneo: **Università degli Studi 'G. d'Annunzio' di CHIETI-PESCARA - laurea di primo livello**

Classe: **lettere (L-10)**

Corso: **lettere (L-10)**

Laureati nell'anno solare 2021 (*valori assoluti*)

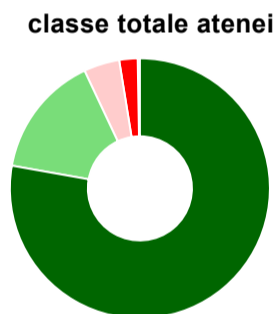
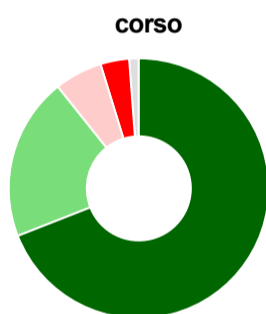
Laureati: **112**

Intervistati: **109**

Collettivo esaminato<sup>(a)</sup>: **85** [scheda di dettaglio](#)

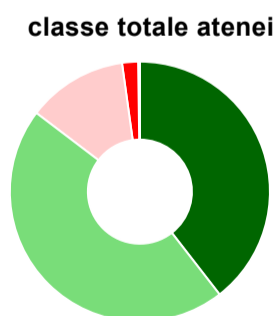
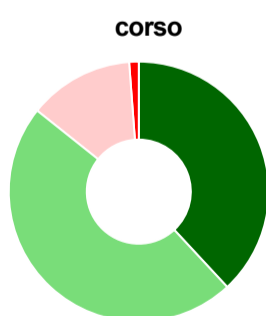
(a) Per una migliore confrontabilità della documentazione, si riportano i dati relativi ai **solli laureati che si sono iscritti al corso di laurea in anni recenti**, cioè a partire dal 2017: 85 di cui 84 intervistati.

#### Hanno frequentato regolarmente



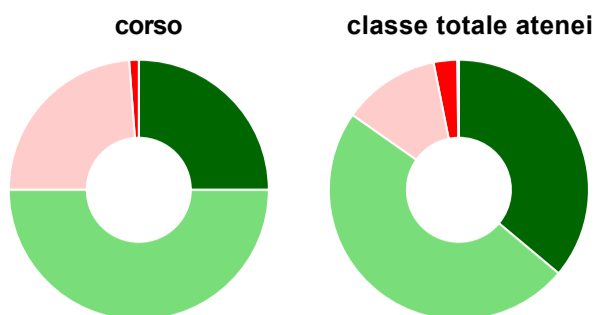
	corso	classe totale atenei
più del 75% degli insegnamenti previsti	69,0%	77,8%
tra il 50% e il 75%	20,2%	15,2%
tra il 25% e il 50%	6,0%	4,4%
meno del 25%	3,6%	2,3%
non rispondono	1,2%	0,3%
<b>Totale</b>	<b>100%</b>	<b>100%</b>

#### Hanno ritenuto il carico di studio degli insegnamenti adeguato alla durata del corso di studio



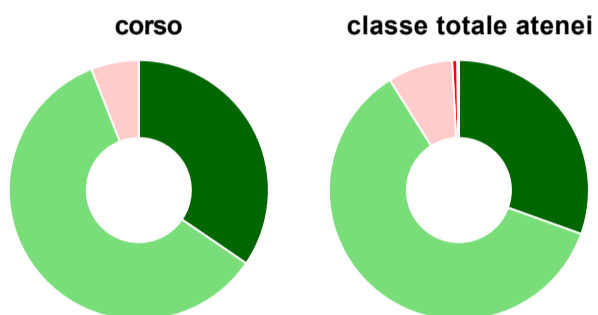
	corso	classe totale atenei
decisamente sì	38,1%	39,5%
più sì che no	47,6%	45,8%
più no che sì	13,1%	12,4%
decisamente no	1,2%	2,0%
non rispondono	-	0,2%
<b>Totale</b>	<b>100%</b>	<b>100%</b>

### Hanno ritenuto l'organizzazione degli esami (appelli, orari, informazioni, prenotazioni, ...) soddisfacente



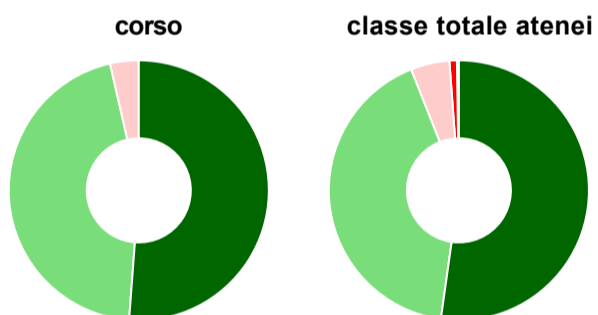
	corso	classe totale atenei
sempre o quasi sempre	25,0%	36,1%
per più della metà degli esami	50,0%	48,7%
per meno della metà degli esami	23,8%	12,1%
mai o quasi mai	1,2%	2,9%
non rispondono	-	0,2%
<b>Totale</b>	<b>100%</b>	<b>100%</b>

### Sono soddisfatti dei rapporti con i docenti in generale



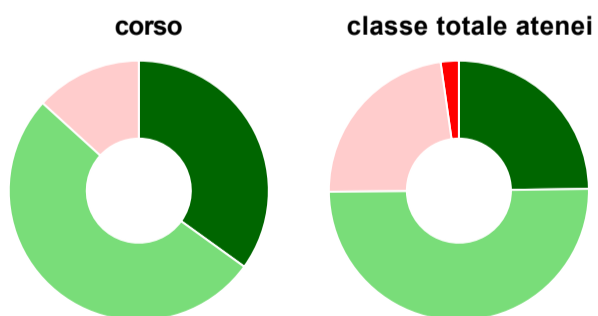
	corso	classe totale atenei
decisamente sì	34,5%	30,5%
più sì che no	59,5%	60,6%
più no che sì	6,0%	8,1%
decisamente no	-	0,6%
non rispondono	-	0,2%
<b>Totale</b>	<b>100%</b>	<b>100%</b>

### Sono complessivamente soddisfatti del corso di laurea



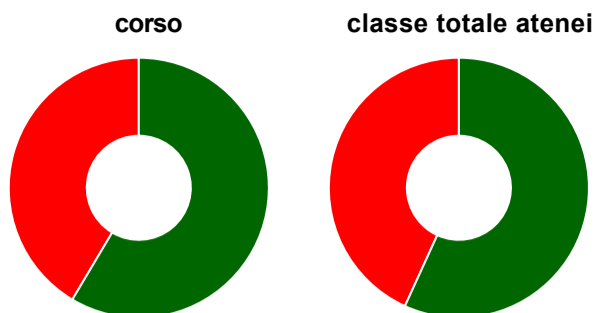
	corso	classe totale atenei
decisamente sì	51,2%	52,2%
più sì che no	45,2%	41,8%
più no che sì	3,6%	4,8%
decisamente no	-	0,9%
non rispondono	-	0,2%
<b>Totale</b>	<b>100%</b>	<b>100%</b>

### Valutazione delle aule



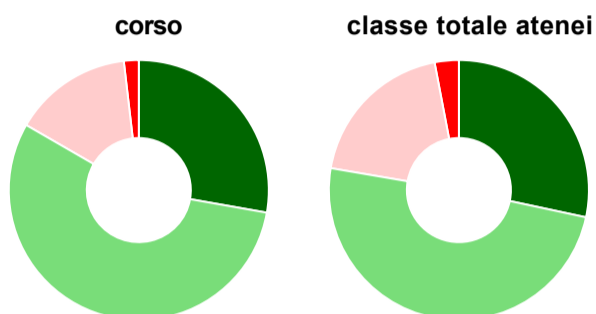
	corso	classe totale atenei
<b>Hanno utilizzato le aule:</b>	<b>98,8%</b>	<b>98,8%</b>
<b>Valutazione (per 100 fruitori):</b>		
sempre o quasi sempre adeguate	34,9%	24,8%
spesso adeguate	51,8%	50,1%
raramente adeguate	13,3%	22,9%
mai adeguate	-	2,3%
<b>Totale</b>	<b>100%</b>	<b>100%</b>

### Valutazione delle postazioni informatiche



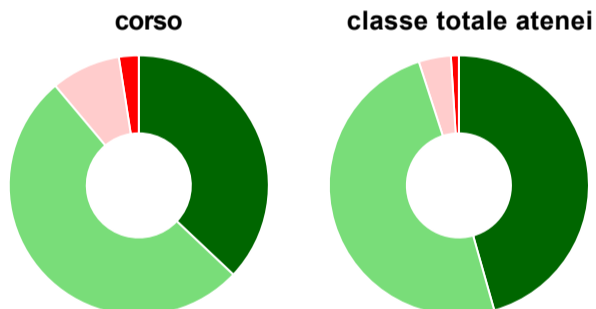
	corso	classe totale atenei
<b>Hanno utilizzato le postazioni informatiche:</b>	<b>48,8%</b>	<b>53,4%</b>
<b>Valutazione (per 100 fruitori):</b>		
in numero adeguato	58,5%	56,8%
in numero inadeguato	41,5%	43,2%
<b>Totale</b>	<b>100%</b>	<b>100%</b>

### Valutazione delle attrezzature per le altre attività didattiche (laboratori, attività pratiche, ...)



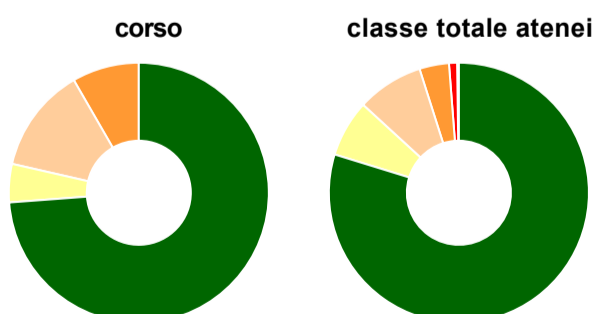
	corso	classe totale atenei
<b>Hanno utilizzato le attrezzature per le altre attività didattiche (laboratori, attività pratiche, ...):</b>	<b>64,3%</b>	<b>58,0%</b>
<b>Valutazione (per 100 fruitori):</b>		
sempre o quasi sempre adeguate	27,8%	28,4%
spesso adeguate	55,6%	49,3%
raramente adeguate	14,8%	19,3%
mai adeguate	1,9%	3,0%
<b>Totale</b>	<b>100%</b>	<b>100%</b>

### Valutazione dei servizi di biblioteca (prestito/consultazione, orari di apertura, ...)



	corso	classe totale atenei
<b>Hanno utilizzato i servizi di biblioteca (prestito/consultazione, orari di apertura, ...):</b>	<b>96,4%</b>	<b>93,3%</b>
<b>Valutazione (per 100 fruitori):</b>		
decisamente positiva	37,0%	45,6%
abbastanza positiva	51,9%	49,4%
abbastanza negativa	8,6%	4,0%
decisamente negativa	2,5%	1,0%
<b>Totale</b>	<b>100%</b>	<b>100%</b>

### Si iscriverebbero di nuovo all'università?



	corso	classe totale atenei
sì, allo stesso corso dell'Ateneo	73,8%	79,8%
sì, ma ad un altro corso dell'Ateneo	4,8%	7,1%
sì, allo stesso corso, ma in un altro Ateneo	13,1%	8,3%
sì, ma ad un altro corso e in un altro Ateneo	8,3%	3,7%
non si iscriverebbero più all'università	-	1,0%
non rispondono	-	0,2%
<b>Totale</b>	<b>100%</b>	<b>100%</b>

# Condizione occupazionale

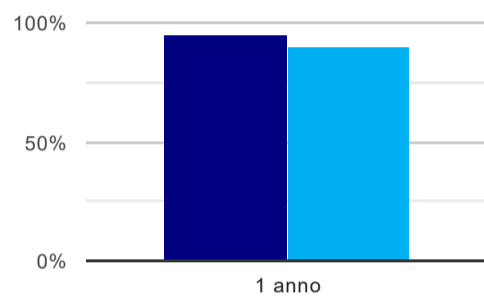
Anno di indagine: **2021**  
dati aggiornati ad aprile 2022

Ateneo: **Università degli Studi 'G. d'Annunzio' di CHIETI-PESCARA - laurea di primo livello**  
Classe: **lettere (L-10)**  
Corso: **lettere (L-10)**

(valori assoluti)	Laureati	Intervistati	Collettivo esaminato <sup>(b)</sup>
Laureati del 2020 a 1 anno:	126	85	58 <a href="#">scheda di dettaglio</a>

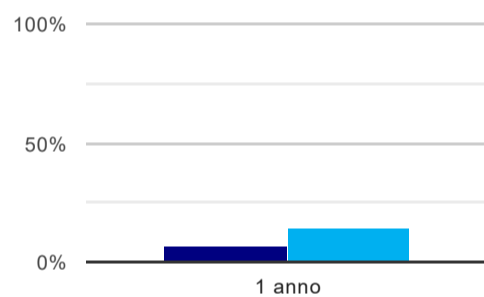
<sup>(b)</sup> Per una migliore confrontabilità della documentazione, si riportano i dati relativi ai **solli laureati che non lavoravano al momento della laurea**.

## Laureati attualmente iscritti a un corso di laurea di secondo livello<sup>(1)</sup>



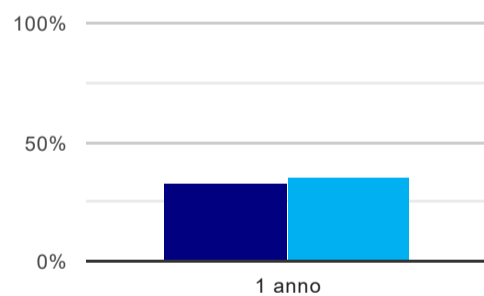
	1 anno
corso	94,8%
classe totale atenei	90,3%

## Tasso di occupazione<sup>(2)</sup>



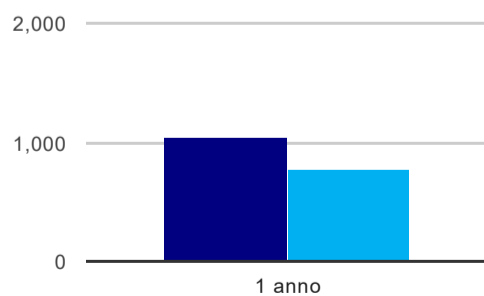
	1 anno
corso	6,9%
classe totale atenei	13,9%

## Occupati che, nel lavoro, utilizzano in misura elevata le competenze acquisite con la laurea



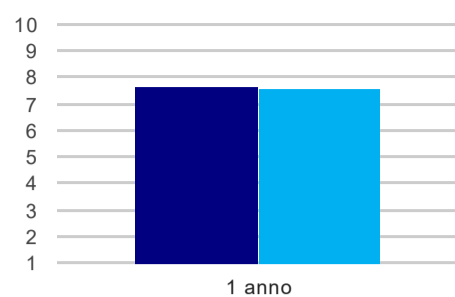
	1 anno
corso	33,3%
classe totale atenei	35,5%

## Retribuzione mensile netta (medie, in euro)



	1 anno
corso	1.042
classe totale atenei	770

## Soddisfazione per il lavoro svolto (medie, scala 1-10)



	1 anno
corso	7,7
classe totale atenei	7,5

(1) sono considerati anche i laureati iscritti a un corso a ciclo unico, nonché a un corso di secondo livello presso una delle Istituzioni di Alta Formazione Artistica e Musicale.

(2) sono considerati occupati tutti coloro che dichiarano di svolgere una qualsiasi attività, anche di formazione o non in regola, purché retribuita.

### Elenco dei corsi aggregati

#### lettere (L-10)

classe di laurea: lettere (L-10)

ordinamento D.M. n. 270/2004 - codizione OFF.F 0690106201000001

sedi: CHIETI - attivo dal 2008 al 2019

[scheda SUA](#)

#### lettere (5)

classe di laurea: lettere (5)

ordinamento D.M. n. 509/1999 - codizione OFF.F 0690104009800001

sedi: CHIETI - attivo dal 2001 al 2007

[scheda SUA](#)