

## Scheda Unica Annuale - Soddisfazione per il corso di studio concluso e condizione occupazionale dei laureati

### Opzioni:

I dati **includono** i laureati di [corsi equivalenti dell'ordinamento D.M. n. 509/1999](#).

I dati sono confrontati con il totale della **classe di laurea** del complesso degli atenei.

### Soddisfazione per il corso di studio concluso

dati aggiornati ad aprile 2022

Ateneo: **Università degli Studi 'G. d'Annunzio' di CHIETI-PESCARA - laurea di primo livello**

Classe: **professioni sanitarie, infermieristiche e professione sanitaria ostetrica (L/SNT1)**

Corso: **ostetricia (L/SNT1)**

Laureati nell'anno solare 2021 (*valori assoluti*)

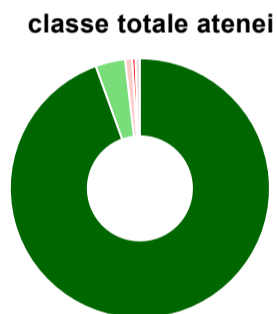
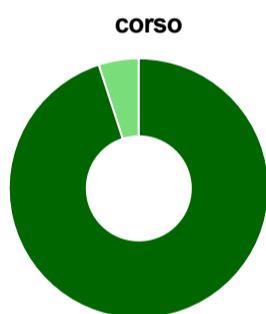
Laureati: **21**

Intervistati: **21**

Collettivo esaminato<sup>(a)</sup>: **20** [scheda di dettaglio](#)

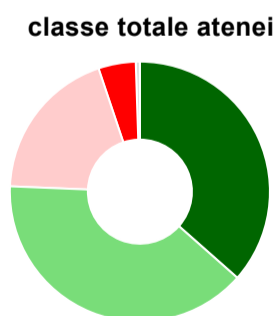
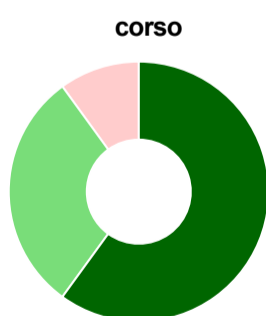
(a) Per una migliore confrontabilità della documentazione, si riportano i dati relativi ai **solli laureati che si sono iscritti al corso di laurea in anni recenti**, cioè a partire dal 2017: 20 di cui 20 intervistati.

#### Hanno frequentato regolarmente



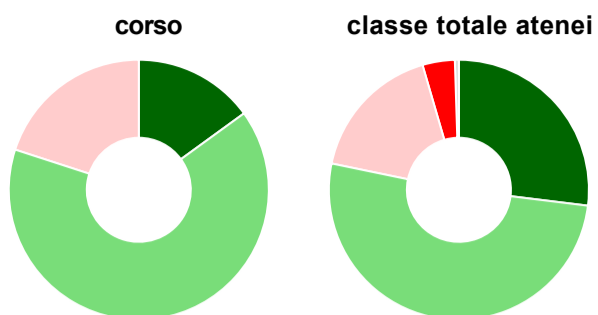
	corso	classe totale atenei
più del 75% degli insegnamenti previsti	95,0%	94,5%
tra il 50% e il 75%	5,0%	3,7%
tra il 25% e il 50%	-	0,9%
meno del 25%	-	0,4%
non rispondono	-	0,6%
<b>Totale</b>	<b>100%</b>	<b>100%</b>

#### Hanno ritenuto il carico di studio degli insegnamenti adeguato alla durata del corso di studio



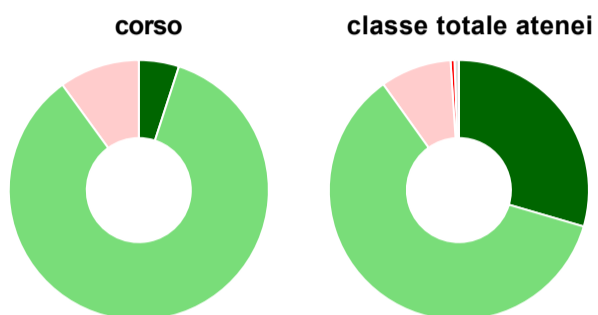
	corso	classe totale atenei
decisamente sì	60,0%	36,5%
più sì che no	30,0%	39,1%
più no che sì	10,0%	19,2%
decisamente no	-	4,6%
non rispondono	-	0,5%
<b>Totale</b>	<b>100%</b>	<b>100%</b>

### Hanno ritenuto l'organizzazione degli esami (appelli, orari, informazioni, prenotazioni, ...) soddisfacente



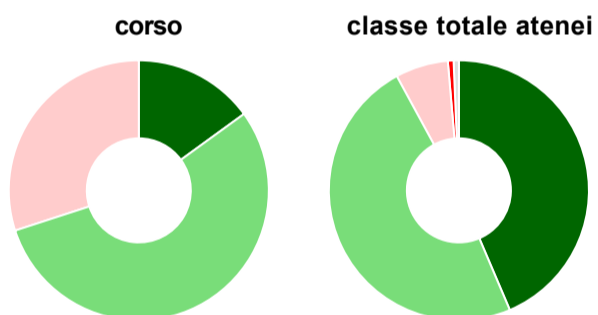
	corso	classe totale atenei
sempre o quasi sempre	15,0%	26,9%
per più della metà degli esami	65,0%	51,3%
per meno della metà degli esami	20,0%	17,2%
mai o quasi mai	-	4,0%
non rispondono	-	0,5%
<b>Totale</b>	<b>100%</b>	<b>100%</b>

### Sono soddisfatti dei rapporti con i docenti in generale



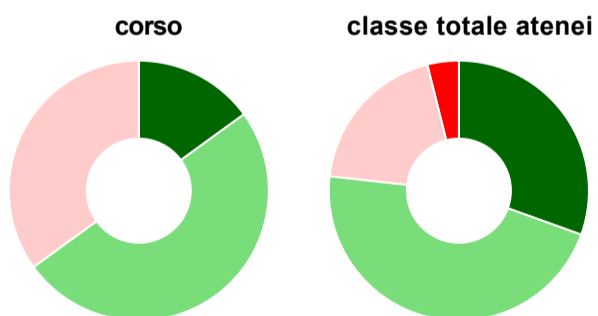
	corso	classe totale atenei
decisamente sì	5,0%	29,5%
più sì che no	85,0%	60,6%
più no che sì	10,0%	8,8%
decisamente no	-	0,5%
non rispondono	-	0,5%
<b>Totale</b>	<b>100%</b>	<b>100%</b>

### Sono complessivamente soddisfatti del corso di laurea




	corso	classe totale atenei
decisamente sì	15,0%	43,6%
più sì che no	55,0%	48,5%
più no che sì	30,0%	6,6%
decisamente no	-	0,7%
non rispondono	-	0,7%
<b>Totale</b>	<b>100%</b>	<b>100%</b>

### Valutazione delle aule



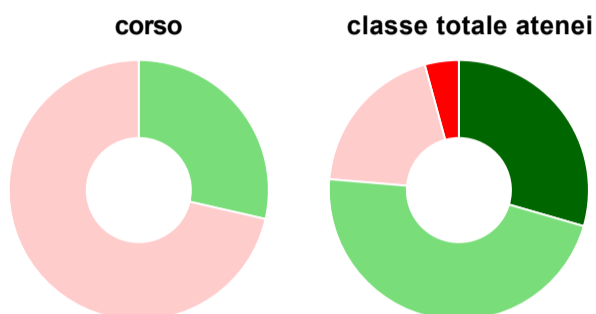
	corso	classe totale atenei
<b>Hanno utilizzato le aule:</b>	<b>100,0%</b>	<b>98,7%</b>
<b>Valutazione (per 100 fruitori):</b>		
sempre o quasi sempre adeguate	15,0%	30,5%
spesso adeguate	50,0%	46,3%
raramente adeguate	35,0%	19,3%
mai adeguate	-	3,9%
<b>Totale</b>	<b>100%</b>	<b>100%</b>

### Valutazione delle postazioni informatiche



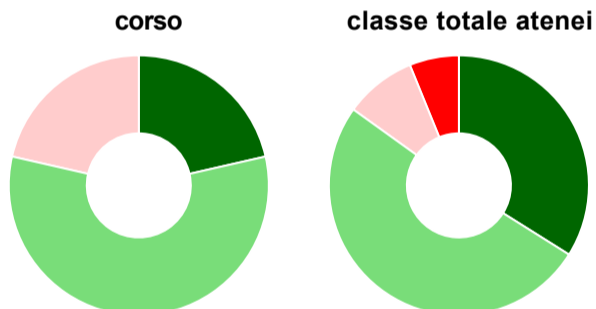
	corso	classe totale atenei
<b>Hanno utilizzato le postazioni informatiche:</b>	<b>60,0%</b>	<b>58,6%</b>
<b>Valutazione (per 100 fruitori):</b>		
in numero adeguato	58,3%	49,8%
in numero inadeguato	41,7%	50,2%
<b>Totale</b>	<b>100%</b>	<b>100%</b>

### Valutazione delle attrezzature per le altre attività didattiche (laboratori, attività pratiche, ...)



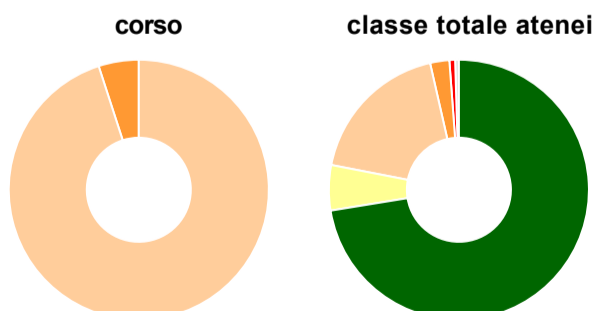
	corso	classe totale atenei
<b>Hanno utilizzato le attrezzature per le altre attività didattiche (laboratori, attività pratiche, ...):</b>	<b>70,0%</b>	<b>94,2%</b>
<b>Valutazione (per 100 fruitori):</b>		
sempre o quasi sempre adeguate	-	29,5%
spesso adeguate	28,6%	46,9%
raramente adeguate	71,4%	19,4%
mai adeguate	-	4,2%
<b>Totale</b>	<b>100%</b>	<b>100%</b>

### Valutazione dei servizi di biblioteca (prestito/consultazione, orari di apertura, ...)



	corso	classe totale atenei
<b>Hanno utilizzato i servizi di biblioteca (prestito/consultazione, orari di apertura, ...):</b>	<b>70,0%</b>	<b>72,0%</b>
<b>Valutazione (per 100 fruitori):</b>		
decisamente positiva	21,4%	33,9%
abbastanza positiva	57,1%	51,0%
abbastanza negativa	21,4%	8,9%
decisamente negativa	-	6,2%
<b>Totale</b>	<b>100%</b>	<b>100%</b>

### Si iscriverebbero di nuovo all'università?



	corso	classe totale atenei
sì, allo stesso corso dell'Ateneo	-	72,4%
sì, ma ad un altro corso dell'Ateneo	-	5,6%
sì, allo stesso corso, ma in un altro Ateneo	95,0%	18,4%
sì, ma ad un altro corso e in un altro Ateneo	5,0%	2,4%
non si iscriverebbero più all'università	-	0,7%
non rispondono	-	0,5%
<b>Totale</b>	<b>100%</b>	<b>100%</b>

# Condizione occupazionale

Anno di indagine: **2021**  
dati aggiornati ad aprile 2022

Ateneo: **Università degli Studi 'G. d'Annunzio' di CHIETI-PESCARA - laurea di primo livello**  
Classe: **professioni sanitarie, infermieristiche e professione sanitaria ostetrica (L/SNT1)**  
Corso: **ostetricia (L/SNT1)**

<i>(valori assoluti)</i>	Laureati	Intervistati	Collettivo esaminato <sup>(b)</sup>
Laureati del 2020 a 1 anno:	1	1	*

(b) Per una migliore confrontabilità della documentazione, si riportano i dati relativi ai **solli laureati che non lavoravano al momento della laurea**.

\* I dati non sono resi disponibili per un numero di laureati inferiore a 5

## Elenco dei corsi aggregati

### **ostetricia (L/SNT1)**

classe di laurea: professioni sanitarie, infermieristiche e professione sanitaria ostetrica (L/SNT1)  
ordinamento D.M. n. 270/2004 - codizione OFF.F 0690106204600002  
sedi: CHIETI - attivo dal 2011 al 2019  
[scheda SUA](#)

### **ostetricia (SNT/1)**

classe di laurea: professioni sanitarie infermieristiche e professione sanitaria ostetrica (SNT/1)  
ordinamento D.M. n. 509/1999 - codizione OFF.F 0690104050400002  
sedi: CHIETI - attivo dal 2001 al 2010  
[scheda SUA](#)