

Scheda Unica Annuale - Soddisfazione per il corso di studio concluso e condizione occupazionale dei laureati

Opzioni:

I dati **includono** i laureati di [corsi equivalenti dell'ordinamento D.M. n. 509/1999](#).

I dati sono confrontati con il totale della **classe di laurea** del **complesso degli atenei**.

Soddisfazione per il corso di studio concluso

dati aggiornati ad aprile 2022

Ateneo: **Università degli Studi 'G. d'Annunzio' di CHIETI-PESCARA - laurea di primo livello**

Classe: **scienze geologiche (L-34)**

Corso: **scienze geologiche (L-34)**

Laureati nell'anno solare 2021 (*valori assoluti*)

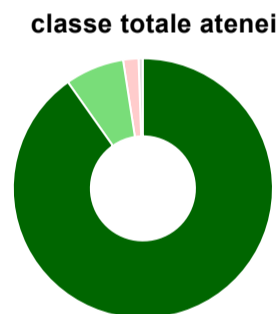
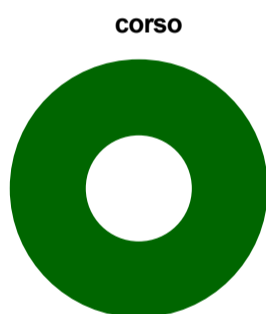
Laureati: **21**

Intervistati: **20**

Collettivo esaminato^(a): **15** [scheda di dettaglio](#)

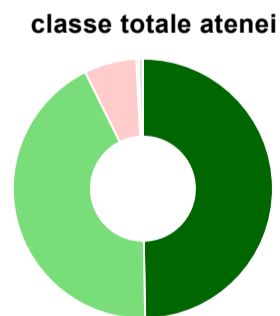
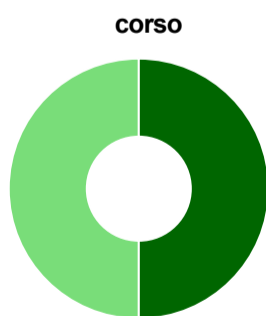
(a) Per una migliore confrontabilità della documentazione, si riportano i dati relativi ai **solli laureati che si sono iscritti al corso di laurea in anni recenti**, cioè a partire dal 2017: 15 di cui 14 intervistati.

Hanno frequentato regolarmente



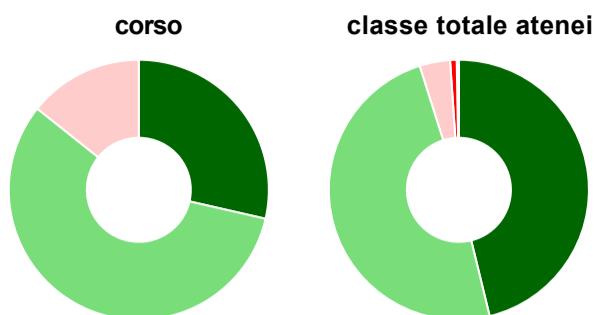
	corso	classe totale atenei
■ più del 75% degli insegnamenti previsti	100,0%	90,2%
■ tra il 50% e il 75%	-	7,3%
■ tra il 25% e il 50%	-	1,9%
■ meno del 25%	-	-
■ non rispondono	-	0,5%
Totale	100%	100%

Hanno ritenuto il carico di studio degli insegnamenti adeguato alla durata del corso di studio



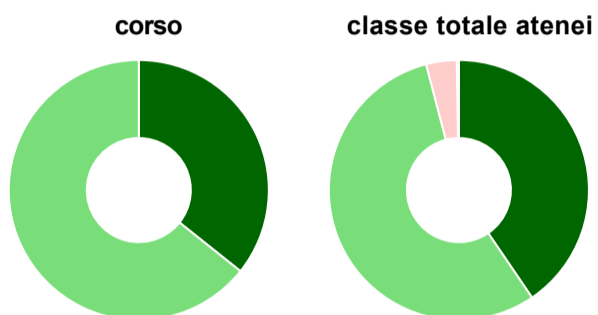
	corso	classe totale atenei
■ decisamente sì	50,0%	49,7%
■ più sì che no	50,0%	42,9%
■ più no che sì	-	6,5%
■ decisamente no	-	0,3%
■ non rispondono	-	0,5%
Totale	100%	100%

Hanno ritenuto l'organizzazione degli esami (appelli, orari, informazioni, prenotazioni, ...) soddisfacente



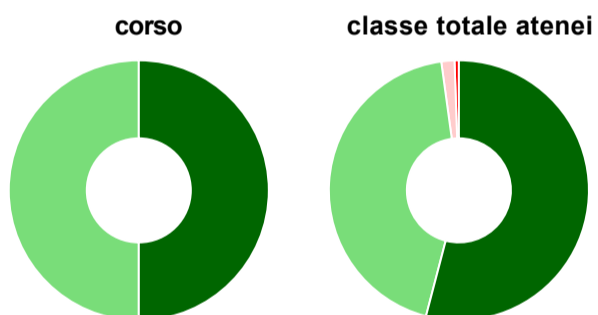
	corso	classe totale atenei
sempre o quasi sempre	28,6%	46,2%
per più della metà degli esami	57,1%	48,9%
per meno della metà degli esami	14,3%	3,8%
mai o quasi mai	-	0,8%
non rispondono	-	0,3%
Totale	100%	100%

Sono soddisfatti dei rapporti con i docenti in generale



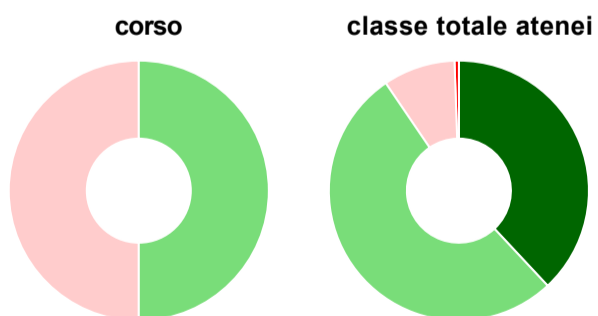
	corso	classe totale atenei
decisamente sì	35,7%	40,5%
più sì che no	64,3%	55,4%
più no che sì	-	3,8%
decisamente no	-	-
non rispondono	-	0,3%
Totale	100%	100%

Sono complessivamente soddisfatti del corso di laurea



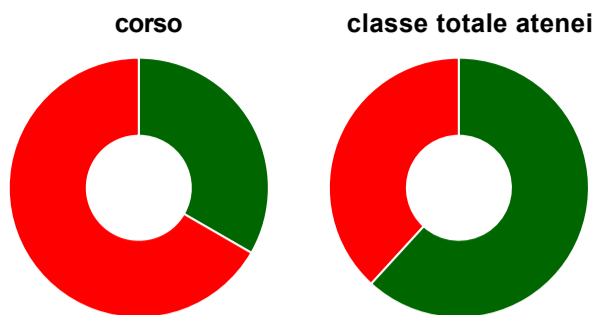
	corso	classe totale atenei
decisamente sì	50,0%	54,1%
più sì che no	50,0%	43,8%
più no che sì	-	1,6%
decisamente no	-	0,5%
non rispondono	-	-
Totale	100%	100%

Valutazione delle aule



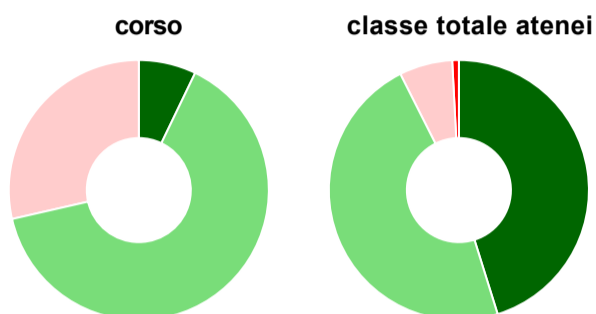
	corso	classe totale atenei
Hanno utilizzato le aule:	100,0%	100,0%
Valutazione (per 100 fruitori):		
sempre o quasi sempre adeguate	-	38,0%
spesso adeguate	50,0%	52,4%
raramente adeguate	50,0%	9,0%
mai adeguate	-	0,5%
Totale	100%	100%

Valutazione delle postazioni informatiche



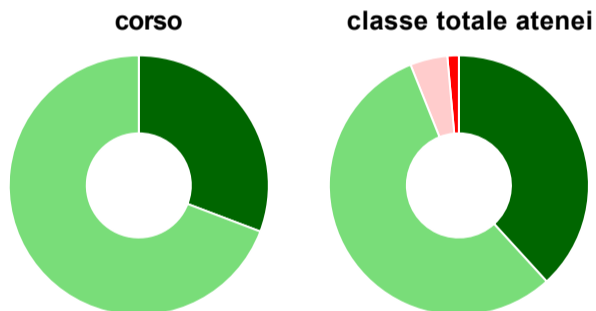
	corso	classe totale atenei
Hanno utilizzato le postazioni informatiche:	85,7%	76,1%
Valutazione (per 100 fruitori):		
in numero adeguato	33,3%	61,8%
in numero inadeguato	66,7%	38,2%
Totale	100%	100%

Valutazione delle attrezzature per le altre attività didattiche (laboratori, attività pratiche, ...)



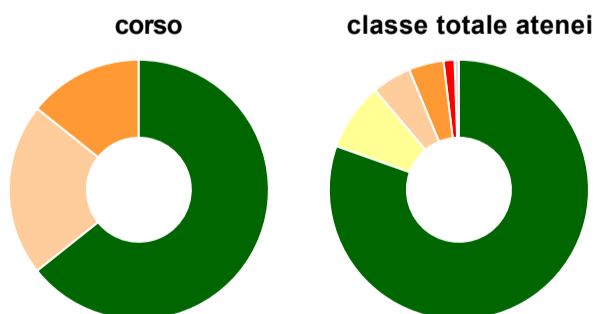
	corso	classe totale atenei
Hanno utilizzato le attrezzature per le altre attività didattiche (laboratori, attività pratiche, ...):	100,0%	98,6%
Valutazione (per 100 fruitori):		
sempre o quasi sempre adeguate	7,1%	45,2%
spesso adeguate	64,3%	47,4%
raramente adeguate	28,6%	6,6%
mai adeguate	-	0,8%
Totale	100%	100%

Valutazione dei servizi di biblioteca (prestito/consultazione, orari di apertura, ...)



	corso	classe totale atenei
Hanno utilizzato i servizi di biblioteca (prestito/consultazione, orari di apertura, ...):	92,9%	76,1%
Valutazione (per 100 fruitori):		
decisamente positiva	30,8%	38,2%
abbastanza positiva	69,2%	55,7%
abbastanza negativa	-	4,6%
decisamente negativa	-	1,4%
Totale	100%	100%

Si iscriverebbero di nuovo all'università?



	corso	classe totale atenei
si, allo stesso corso dell'Ateneo	64,3%	80,4%
si, ma ad un altro corso dell'Ateneo	-	8,4%
si, allo stesso corso, ma in un altro Ateneo	21,4%	4,9%
si, ma ad un altro corso e in un altro Ateneo	14,3%	4,3%
non si iscriverebbero più all'università	-	1,4%
non rispondono	-	0,5%
Totale	100%	100%

Condizione occupazionale

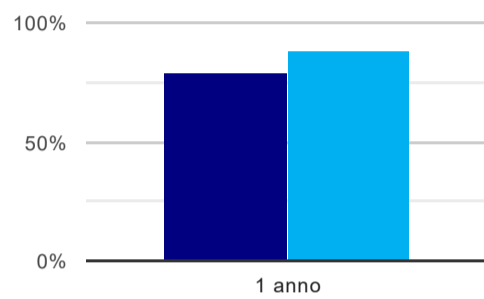
Anno di indagine: **2021**
dati aggiornati ad aprile 2022

Ateneo: **Università degli Studi 'G. d'Annunzio' di CHIETI-PESCARA - laurea di primo livello**
Classe: **scienze geologiche (L-34)**
Corso: **scienze geologiche (L-34)**

(valori assoluti)	Laureati	Intervistati	Collettivo esaminato ^(b)
Laureati del 2020 a 1 anno:	28	21	19 scheda di dettaglio

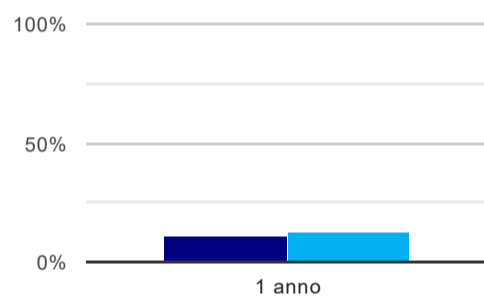
^(b) Per una migliore confrontabilità della documentazione, si riportano i dati relativi ai **solli laureati che non lavoravano al momento della laurea**.

Laureati attualmente iscritti a un corso di laurea di secondo livello⁽¹⁾



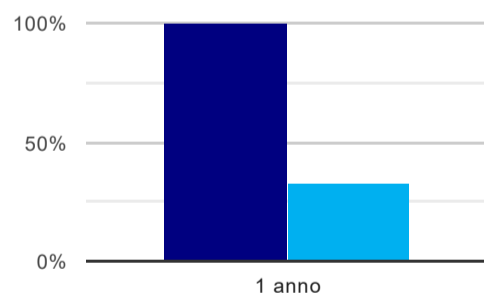
	1 anno
corso	78,9%
classe totale atenei	88,0%

Tasso di occupazione⁽²⁾



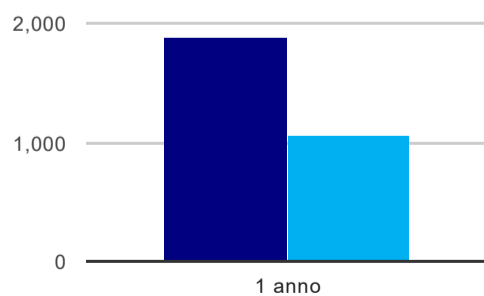
	1 anno
corso	10,5%
classe totale atenei	13,4%

Occupati che, nel lavoro, utilizzano in misura elevata le competenze acquisite con la laurea



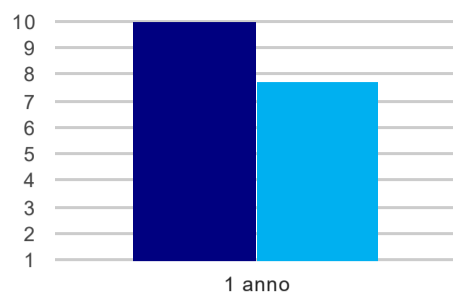
	1 anno
corso	100,0%
classe totale atenei	33,3%

Retribuzione mensile netta (medie, in euro)



	1 anno
corso	1.876
classe totale atenei	1.052

Soddisfazione per il lavoro svolto (medie, scala 1-10)



	1 anno
corso	10,0
classe totale atenei	7,8

(1) sono considerati anche i laureati iscritti a un corso a ciclo unico, nonché a un corso di secondo livello presso una delle Istituzioni di Alta Formazione Artistica e Musicale.

(2) sono considerati occupati tutti coloro che dichiarano di svolgere una qualsiasi attività, anche di formazione o non in regola, purché retribuita.

Elenco dei corsi aggregati

scienze geologiche (L-34)

classe di laurea: scienze geologiche (L-34)

ordinamento D.M. n. 270/2004 - codizione OFF.F 0690106203400005

sedi: CHIETI - attivo dal 2008 al 2019

[scheda SUA](#)

scienze geologiche (16)

classe di laurea: scienze della Terra (16)

ordinamento D.M. n. 509/1999 - codizione OFF.F 0690104005400001

sedi: CHIETI - attivo dal 2001 al 2007

[scheda SUA](#)