

## Scheda Unica Annuale - Soddisfazione per il corso di studio concluso e condizione occupazionale dei laureati

### Opzioni:

I dati **includono** i laureati di [corsi equivalenti dell'ordinamento D.M. n. 509/1999](#).

I dati sono confrontati con il totale della **classe di laurea del complesso degli atenei**.

### Soddisfazione per il corso di studio concluso

dati aggiornati ad aprile 2022

Ateneo: **Università degli Studi 'G. d'Annunzio' di CHIETI-PESCARA - laurea di primo livello**

Classe: **servizio sociale (L-39)**

Corso: **servizio sociale (L-39)**

Laureati nell'anno solare 2021 (*valori assoluti*)

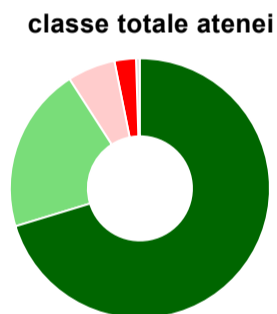
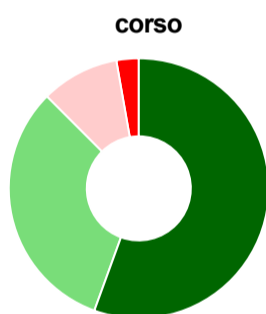
Laureati: **96**

Intervistati: **95**

Collettivo esaminato<sup>(a)</sup>: **73** [scheda di dettaglio](#)

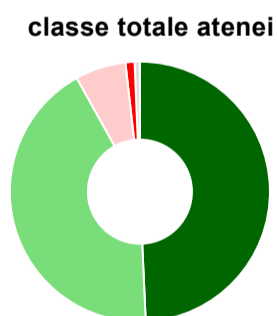
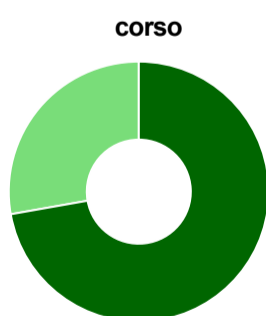
(a) Per una migliore confrontabilità della documentazione, si riportano i dati relativi ai **solli laureati che si sono iscritti al corso di laurea in anni recenti**, cioè a partire dal 2017: 73 di cui 72 intervistati.

#### Hanno frequentato regolarmente



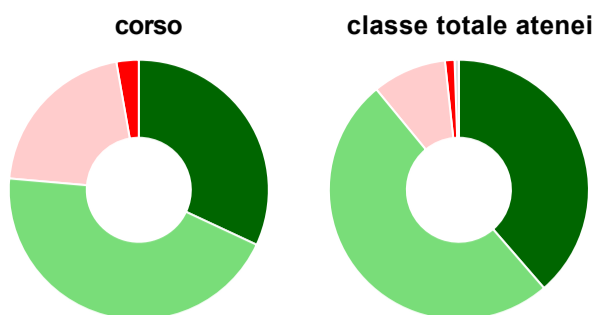
	corso	classe totale atenei
più del 75% degli insegnamenti previsti	55,6%	70,3%
tra il 50% e il 75%	31,9%	20,6%
tra il 25% e il 50%	9,7%	6,0%
meno del 25%	2,8%	2,7%
non rispondono	-	0,5%
<b>Totale</b>	<b>100%</b>	<b>100%</b>

#### Hanno ritenuto il carico di studio degli insegnamenti adeguato alla durata del corso di studio



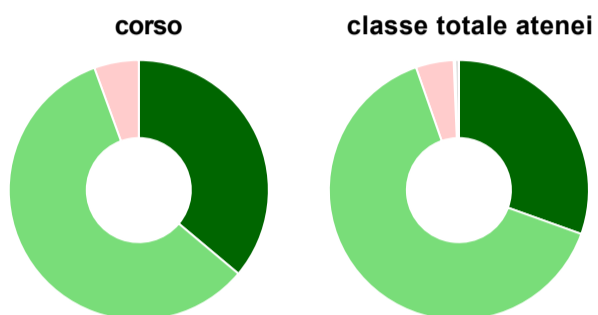
	corso	classe totale atenei
decisamente sì	72,2%	49,3%
più sì che no	27,8%	42,6%
più no che sì	-	6,3%
decisamente no	-	1,1%
non rispondono	-	0,7%
<b>Totale</b>	<b>100%</b>	<b>100%</b>

### Hanno ritenuto l'organizzazione degli esami (appelli, orari, informazioni, prenotazioni, ...) soddisfacente



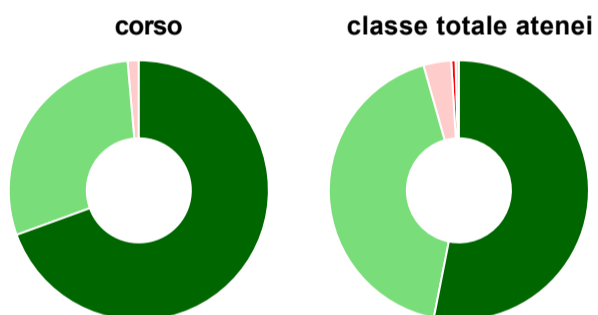
	corso	classe totale atenei
sempre o quasi sempre	31,9%	38,6%
per più della metà degli esami	44,4%	50,4%
per meno della metà degli esami	20,8%	9,2%
mai o quasi mai	2,8%	1,2%
non rispondono	-	0,5%
<b>Totale</b>	<b>100%</b>	<b>100%</b>

### Sono soddisfatti dei rapporti con i docenti in generale



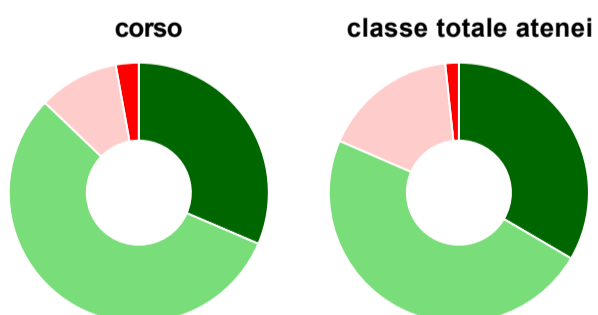
	corso	classe totale atenei
decisamente sì	36,1%	30,5%
più sì che no	58,3%	64,2%
più no che sì	5,6%	4,7%
decisamente no	-	0,2%
non rispondono	-	0,5%
<b>Totale</b>	<b>100%</b>	<b>100%</b>

### Sono complessivamente soddisfatti del corso di laurea



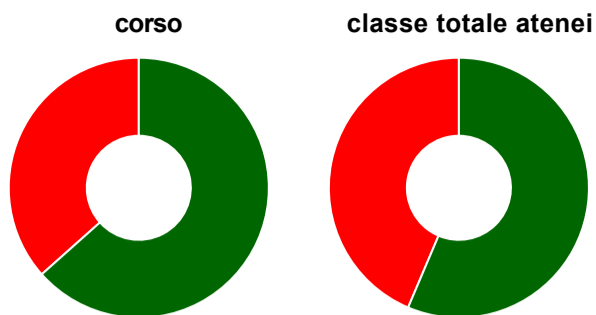
	corso	classe totale atenei
decisamente sì	69,4%	53,1%
più sì che no	29,2%	42,5%
più no che sì	1,4%	3,5%
decisamente no	-	0,5%
non rispondono	-	0,4%
<b>Totale</b>	<b>100%</b>	<b>100%</b>

### Valutazione delle aule



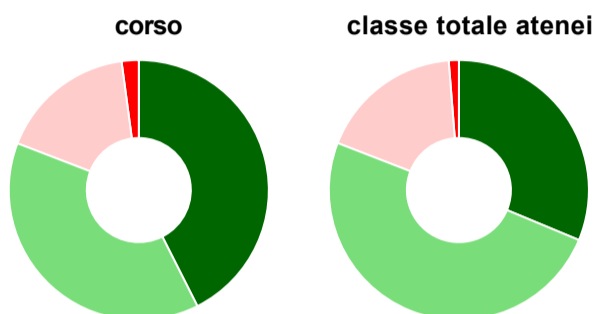
	corso	classe totale atenei
<b>Hanno utilizzato le aule:</b>	<b>97,2%</b>	<b>98,5%</b>
<b>Valutazione (per 100 fruitori):</b>		
sempre o quasi sempre adeguate	31,4%	33,4%
spesso adeguate	55,7%	48,1%
raramente adeguate	10,0%	16,8%
mai adeguate	2,9%	1,7%
<b>Totale</b>	<b>100%</b>	<b>100%</b>

### Valutazione delle postazioni informatiche



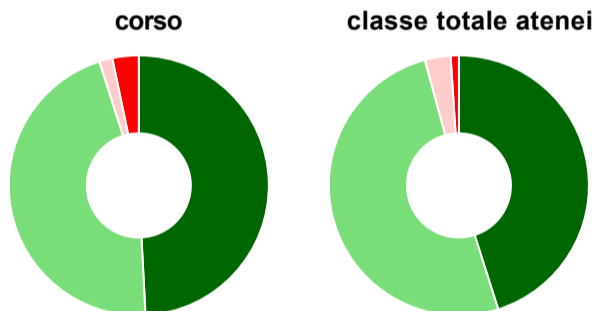
	corso	classe totale atenei
<b>Hanno utilizzato le postazioni informatiche:</b>	<b>56,9%</b>	<b>56,4%</b>
<b>Valutazione (per 100 fruitori):</b>		
in numero adeguato	63,4%	56,4%
in numero inadeguato	36,6%	43,6%
<b>Totale</b>	<b>100%</b>	<b>100%</b>

### Valutazione delle attrezzature per le altre attività didattiche (laboratori, attività pratiche, ...)



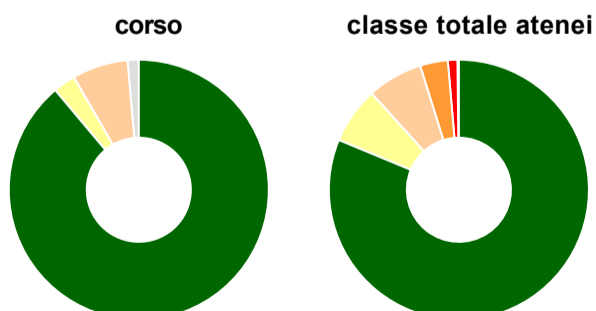
	corso	classe totale atenei
<b>Hanno utilizzato le attrezzature per le altre attività didattiche (laboratori, attività pratiche, ...):</b>	<b>65,3%</b>	<b>61,7%</b>
<b>Valutazione (per 100 fruitori):</b>		
sempre o quasi sempre adeguate	42,6%	31,3%
spesso adeguate	38,3%	49,6%
raramente adeguate	17,0%	17,9%
mai adeguate	2,1%	1,3%
<b>Totale</b>	<b>100%</b>	<b>100%</b>

### Valutazione dei servizi di biblioteca (prestito/consultazione, orari di apertura, ...)



	corso	classe totale atenei
<b>Hanno utilizzato i servizi di biblioteca (prestito/consultazione, orari di apertura, ...):</b>	<b>84,7%</b>	<b>81,5%</b>
<b>Valutazione (per 100 fruitori):</b>		
decisamente positiva	49,2%	45,1%
abbastanza positiva	45,9%	50,7%
abbastanza negativa	1,6%	3,2%
decisamente negativa	3,3%	1,0%
<b>Totale</b>	<b>100%</b>	<b>100%</b>

### Si iscriverebbero di nuovo all'università?



	corso	classe totale atenei
sì, allo stesso corso dell'Ateneo	88,9%	81,3%
sì, ma ad un altro corso dell'Ateneo	2,8%	7,0%
sì, allo stesso corso, ma in un altro Ateneo	6,9%	6,9%
sì, ma ad un altro corso e in un altro Ateneo	-	3,5%
non si iscriverebbero più all'università	-	1,2%
non rispondono	1,4%	0,2%
<b>Totale</b>	<b>100%</b>	<b>100%</b>

# Condizione occupazionale

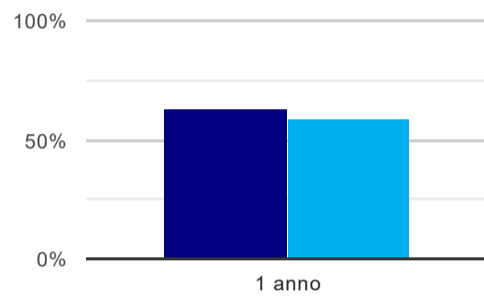
Anno di indagine: **2021**  
dati aggiornati ad aprile 2022

Ateneo: **Università degli Studi 'G. d'Annunzio' di CHIETI-PESCARA - laurea di primo livello**  
Classe: **servizio sociale (L-39)**  
Corso: **servizio sociale (L-39)**

(valori assoluti)	Laureati	Intervistati	Collettivo esaminato <sup>(b)</sup>
Laureati del 2020 a 1 anno:	63	46	41 <a href="#">scheda di dettaglio</a>

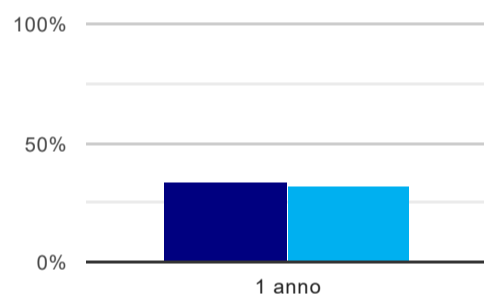
<sup>(b)</sup> Per una migliore confrontabilità della documentazione, si riportano i dati relativi ai **solli laureati che non lavoravano al momento della laurea**.

## Laureati attualmente iscritti a un corso di laurea di secondo livello<sup>(1)</sup>



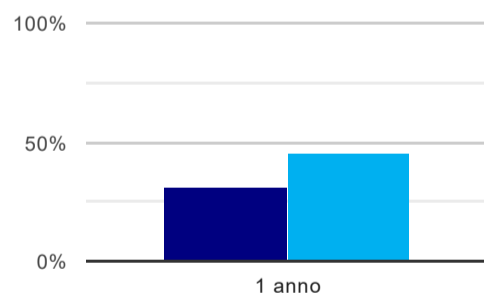
	1 anno
corso	63,4%
classe totale atenei	59,5%

## Tasso di occupazione<sup>(2)</sup>



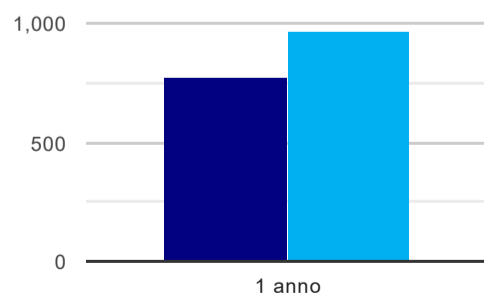
	1 anno
corso	34,1%
classe totale atenei	32,0%

## Occupati che, nel lavoro, utilizzano in misura elevata le competenze acquisite con la laurea



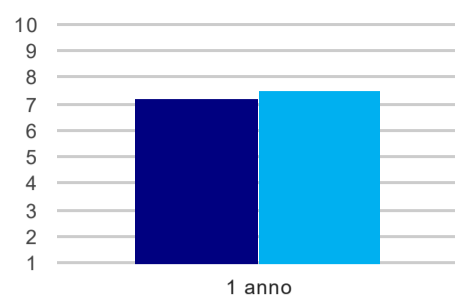
	1 anno
corso	30,8%
classe totale atenei	44,6%

## Retribuzione mensile netta (medie, in euro)



	1 anno
corso	772
classe totale atenei	965

## Soddisfazione per il lavoro svolto (medie, scala 1-10)



	1 anno
corso	7,2
classe totale atenei	7,5

(1) sono considerati anche i laureati iscritti a un corso a ciclo unico, nonché a un corso di secondo livello presso una delle Istituzioni di Alta Formazione Artistica e Musicale.

(2) sono considerati occupati tutti coloro che dichiarano di svolgere una qualsiasi attività, anche di formazione o non in regola, purché retribuita.

### Elenco dei corsi aggregati

#### **servizio sociale (L-39)**

classe di laurea: servizio sociale (L-39)  
ordinamento D.M. n. 270/2004 - codizione OFF.F 0690106203900002  
sedi: CHIETI - attivo dal 2010 al 2019  
[scheda SUA](#)

#### **servizio sociale (6)**

classe di laurea: scienze del servizio sociale (6)  
ordinamento D.M. n. 509/1999 - codizione OFF.F 0690104016800001  
sedi: CHIETI - attivo dal 2001 al 2009  
[scheda SUA](#)