

Scheda Unica Annuale - Soddisfazione per il corso di studio concluso e condizione occupazionale dei laureati

Opzioni:

I dati **includono** i laureati di [corsi equivalenti dell'ordinamento D.M. n. 509/1999](#).

I dati sono confrontati con il totale sull'**ateneo** (stessa tipologia di corso).

Soddisfazione per il corso di studio concluso

dati aggiornati ad aprile 2022

Ateneo: **Università degli Studi 'G. d'Annunzio' di CHIETI-PESCARA - laurea di primo livello**

Classe: **sociologia (L-40)**

Corso: **sociologia e criminologia (L-40)**

Laureati nell'anno solare 2021 (*valori assoluti*)

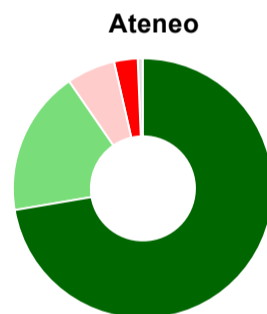
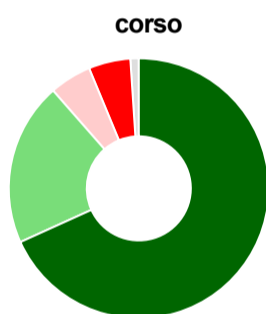
Laureati: **251**

Intervistati: **243**

Collettivo esaminato^(a): **199** [scheda di dettaglio](#)

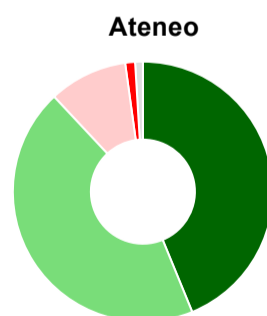
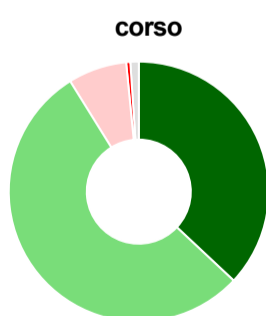
(a) Per una migliore confrontabilità della documentazione, si riportano i dati relativi ai **solli laureati che si sono iscritti al corso di laurea in anni recenti**, cioè a partire dal 2017: 199 di cui 192 intervistati.

Hanno frequentato regolarmente



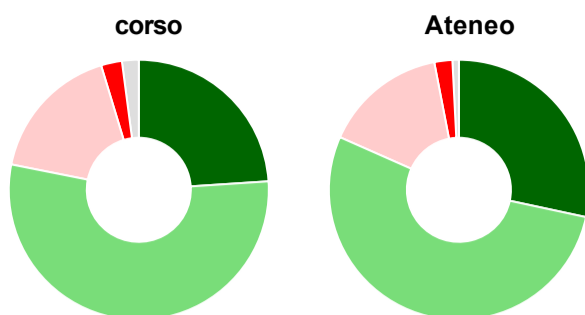
	corso	Ateneo
più del 75% degli insegnamenti previsti	68,2%	72,3%
tra il 50% e il 75%	20,3%	18,1%
tra il 25% e il 50%	5,2%	6,0%
meno del 25%	5,2%	2,9%
non rispondono	1,0%	0,6%
Totale	100%	100%

Hanno ritenuto il carico di studio degli insegnamenti adeguato alla durata del corso di studio



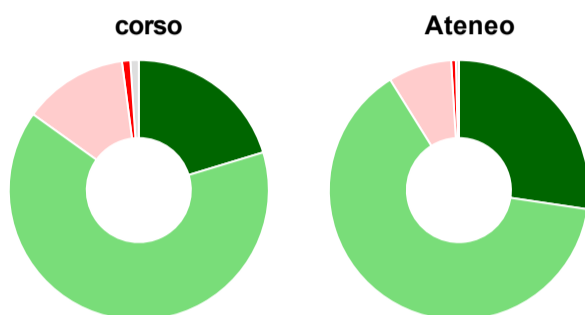
	corso	Ateneo
decisamente sì	37,0%	43,8%
più sì che no	54,2%	44,2%
più no che sì	7,3%	9,8%
decisamente no	0,5%	1,2%
non rispondono	1,0%	1,0%
Totale	100%	100%

Hanno ritenuto l'organizzazione degli esami (appelli, orari, informazioni, prenotazioni, ...) soddisfacente



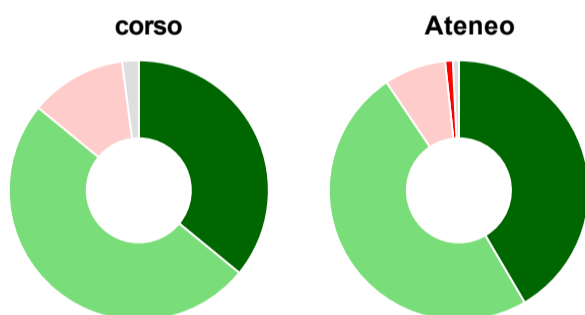
	corso	Ateneo
sempre o quasi sempre	24,0%	28,4%
per più della metà degli esami	54,2%	53,3%
per meno della metà degli esami	17,2%	15,3%
mai o quasi mai	2,6%	2,2%
non rispondono	2,1%	0,8%
Totale	100%	100%

Sono soddisfatti dei rapporti con i docenti in generale



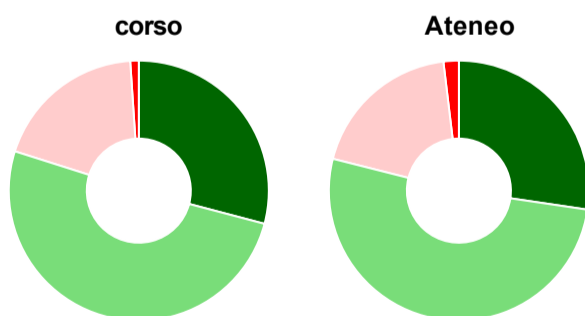
	corso	Ateneo
decisamente sì	20,3%	27,4%
più sì che no	64,6%	63,8%
più no che sì	13,0%	7,9%
decisamente no	1,0%	0,6%
non rispondono	1,0%	0,4%
Totale	100%	100%

Sono complessivamente soddisfatti del corso di laurea



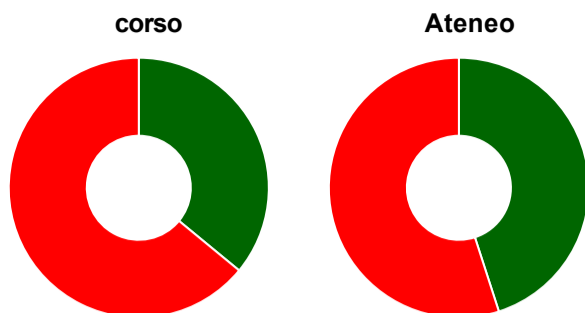
	corso	Ateneo
decisamente sì	35,9%	41,6%
più sì che no	50,0%	49,0%
più no che sì	12,0%	7,7%
decisamente no	-	1,0%
non rispondono	2,1%	0,7%
Totale	100%	100%



Valutazione delle aule



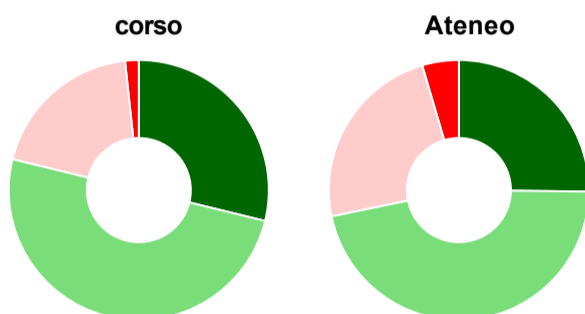
	corso	Ateneo
Hanno utilizzato le aule:	98,4%	97,9%
Valutazione (per 100 fruitori):		
sempre o quasi sempre adeguate	29,1%	27,3%
spesso adeguate	50,8%	51,6%
raramente adeguate	19,0%	19,1%
mai adeguate	1,1%	1,9%
Totale	100%	100%





Valutazione delle postazioni informatiche



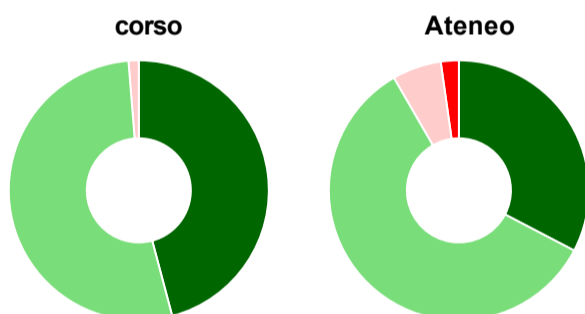
	corso	Ateneo
Hanno utilizzato le postazioni informatiche:	59,4%	52,6%
Valutazione (per 100 fruitori):		
 in numero adeguato	36,0%	45,0%
 in numero inadeguato	64,0%	55,0%
Totale	100%	100%





Valutazione delle attrezzature per le altre attività didattiche (laboratori, attività pratiche, ...)



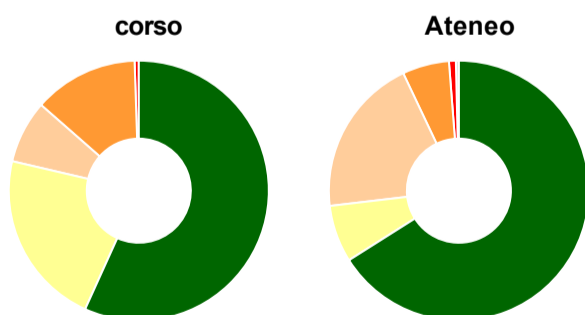
	corso	Ateneo
Hanno utilizzato le attrezzature per le altre attività didattiche (laboratori, attività pratiche, ...):	61,5%	71,5%
Valutazione (per 100 fruitori):		
 sempre o quasi sempre adeguate	28,8%	25,2%
 spesso adeguate	50,0%	46,6%
 raramente adeguate	19,5%	23,7%
 mai adeguate	1,7%	4,6%
Totale	100%	100%







Valutazione dei servizi di biblioteca (prestito/consultazione, orari di apertura, ...)



	corso	Ateneo
Hanno utilizzato i servizi di biblioteca (prestito/consultazione, orari di apertura, ...):	81,8%	76,2%
Valutazione (per 100 fruitori):		
 decisamente positiva	45,9%	32,7%
 abbastanza positiva	52,9%	59,0%
 abbastanza negativa	1,3%	6,1%
 decisamente negativa	-	2,2%
Totale	100%	100%

Si iscriverebbero di nuovo all'università?



	corso	Ateneo
 sì, allo stesso corso dell'Ateneo	56,8%	66,0%
 sì, ma ad un altro corso dell'Ateneo	21,9%	7,1%
 sì, allo stesso corso, ma in un altro Ateneo	7,8%	19,8%
 sì, ma ad un altro corso e in un altro Ateneo	13,0%	5,8%
 non si iscriverebbero più all'università	0,5%	0,9%
 non rispondono	-	0,4%
Totale	100%	100%

Condizione occupazionale

Anno di indagine: **2021**
dati aggiornati ad aprile 2022

Ateneo: **Università degli Studi 'G. d'Annunzio' di CHIETI-PESCARA - laurea di primo livello**

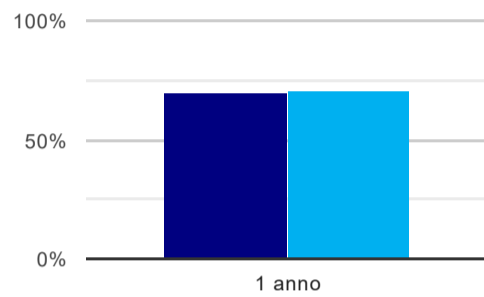
Classe: **sociologia (L-40)**

Corso: **sociologia e criminologia (L-40)**

(valori assoluti)	Laureati	Intervistati	Collettivo esaminato ^(b)	
Laureati del 2020 a 1 anno:	210	143	109	scheda di dettaglio

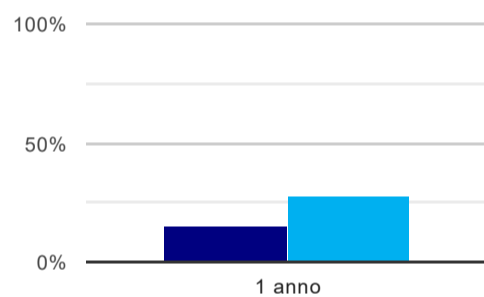
^(b) Per una migliore confrontabilità della documentazione, si riportano i dati relativi ai **solli laureati che non lavoravano al momento della laurea**.

Laureati attualmente iscritti a un corso di laurea di secondo livello⁽¹⁾



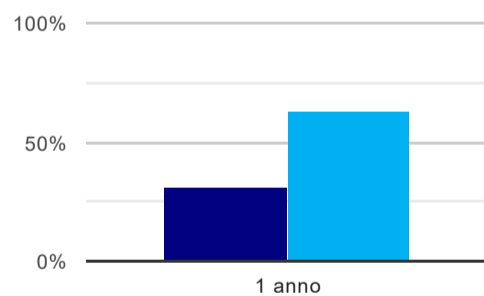
	1 anno
corso	69,7%
Ateneo	70,6%

Tasso di occupazione⁽²⁾



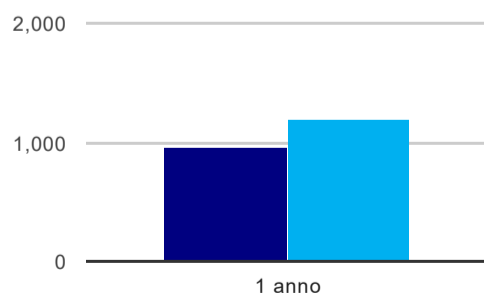
	1 anno
corso	14,7%
Ateneo	27,9%

Occupati che, nel lavoro, utilizzano in misura elevata le competenze acquisite con la laurea



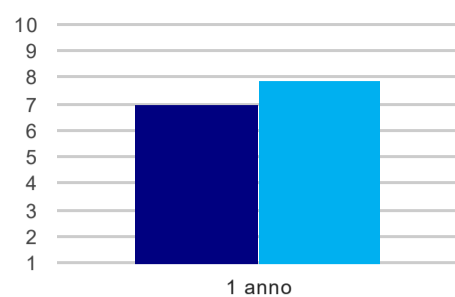
	1 anno
corso	30,8%
Ateneo	63,2%

Retribuzione mensile netta (medie, in euro)



	1 anno
corso	958
Ateneo	1.199

Soddisfazione per il lavoro svolto (medie, scala 1-10)



1 anno	
corso	7,0
Ateneo	7,9

(1) sono considerati anche i laureati iscritti a un corso a ciclo unico, nonché a un corso di secondo livello presso una delle Istituzioni di Alta Formazione Artistica e Musicale.

(2) sono considerati occupati tutti coloro che dichiarano di svolgere una qualsiasi attività, anche di formazione o non in regola, purché retribuita.

Elenco dei corsi aggregati

sociologia e criminologia (L-40)

classe di laurea: sociologia (L-40)

ordinamento D.M. n. 270/2004 - codizione OFF.F 0690106204000002

sedi: CHIETI - attivo dal 2010 al 2019

[scheda SUA](#)

sociologia (36)

classe di laurea: scienze sociologiche (36)

ordinamento D.M. n. 509/1999 - codizione OFF.F 0690104017200001

sedi: CHIETI - attivo dal 2001 al 2009

[scheda SUA](#)