

Scheda Unica Annuale - Soddisfazione per il corso di studio concluso e condizione occupazionale dei laureati

Opzioni:

I dati **includono** i laureati di [corsi equivalenti dell'ordinamento D.M. n. 509/1999](#).

I dati sono confrontati con il totale della **classe di laurea del complesso degli atenei**.

Soddisfazione per il corso di studio concluso

dati aggiornati ad aprile 2022

Ateneo: **Università degli Studi 'G. d'Annunzio' di CHIETI-PESCARA - laurea di primo livello**

Classe: **sociologia (L-40)**

Corso: **sociologia e criminologia (L-40)**

Laureati nell'anno solare 2021 (*valori assoluti*)

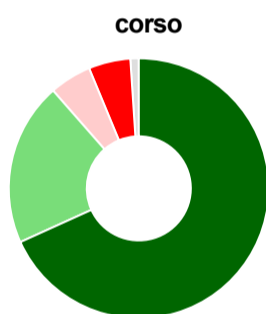
Laureati: **251**

Intervistati: **243**

Collettivo esaminato^(a): **199** [scheda di dettaglio](#)

(a) Per una migliore confrontabilità della documentazione, si riportano i dati relativi ai **solli laureati che si sono iscritti al corso di laurea in anni recenti**, cioè a partire dal 2017: 199 di cui 192 intervistati.

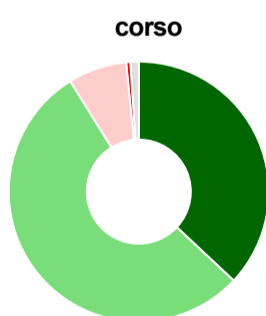
Hanno frequentato regolarmente



corso classe totale atenei

	corso	classe totale atenei
più del 75% degli insegnamenti previsti	68,2%	66,6%
tra il 50% e il 75%	20,3%	24,0%
tra il 25% e il 50%	5,2%	6,3%
meno del 25%	5,2%	2,9%
non rispondono	1,0%	0,3%
Totale	100%	100%

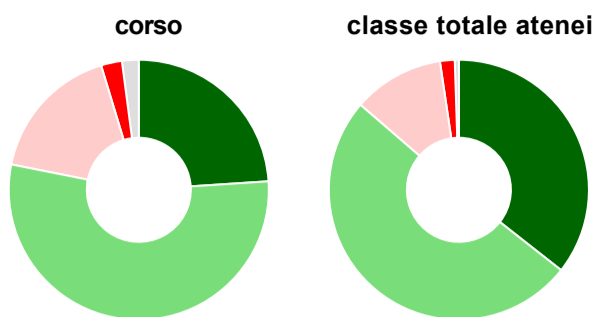
Hanno ritenuto il carico di studio degli insegnamenti adeguato alla durata del corso di studio



corso classe totale atenei

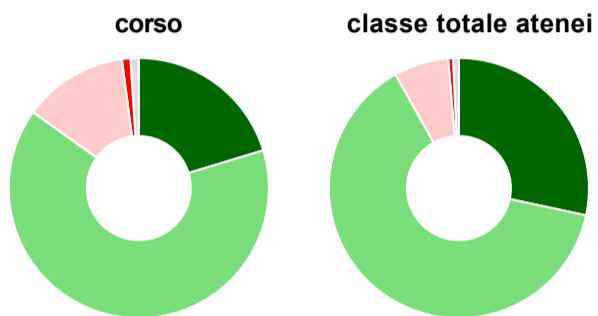
	corso	classe totale atenei
decisamente sì	37,0%	47,2%
più sì che no	54,2%	44,4%
più no che sì	7,3%	7,2%
decisamente no	0,5%	0,8%
non rispondono	1,0%	0,4%
Totale	100%	100%

Hanno ritenuto l'organizzazione degli esami (appelli, orari, informazioni, prenotazioni, ...) soddisfacente



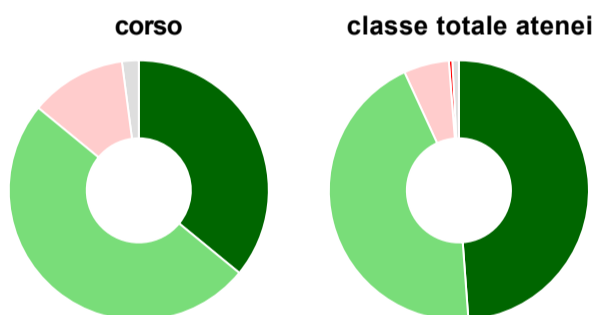
	corso	classe totale atenei
sempre o quasi sempre	24,0%	35,6%
per più della metà degli esami	54,2%	50,7%
per meno della metà degli esami	17,2%	11,3%
mai o quasi mai	2,6%	1,8%
non rispondono	2,1%	0,5%
Totale	100%	100%

Sono soddisfatti dei rapporti con i docenti in generale



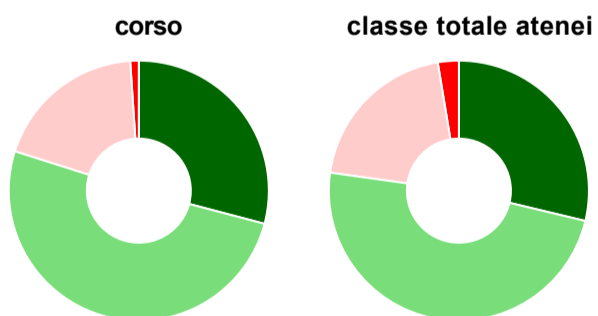
	corso	classe totale atenei
decisamente sì	20,3%	28,4%
più sì che no	64,6%	63,5%
più no che sì	13,0%	6,8%
decisamente no	1,0%	0,6%
non rispondono	1,0%	0,7%
Totale	100%	100%

Sono complessivamente soddisfatti del corso di laurea



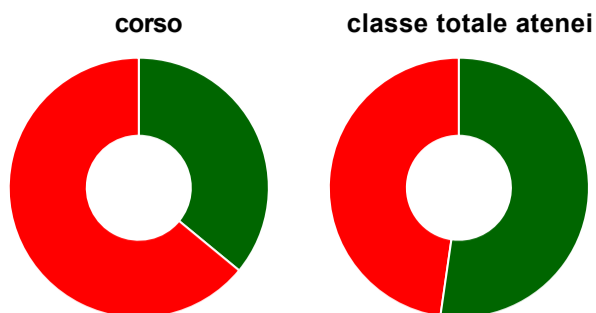
	corso	classe totale atenei
decisamente sì	35,9%	48,8%
più sì che no	50,0%	44,3%
più no che sì	12,0%	5,6%
decisamente no	-	0,4%
non rispondono	2,1%	0,8%
Totale	100%	100%

Valutazione delle aule



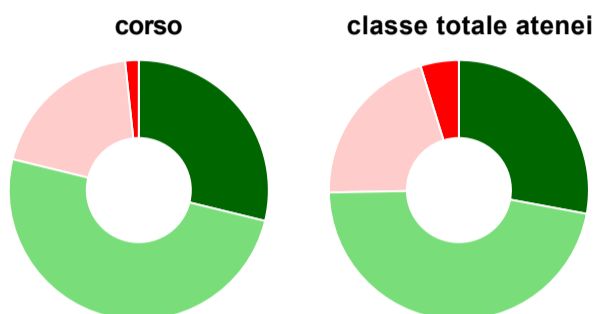
	corso	classe totale atenei
Hanno utilizzato le aule:	98,4%	98,2%
Valutazione (per 100 fruitori):		
sempre o quasi sempre adeguate	29,1%	28,7%
spesso adeguate	50,8%	48,5%
raramente adeguate	19,0%	20,2%
mai adeguate	1,1%	2,6%
Totale	100%	100%

Valutazione delle postazioni informatiche



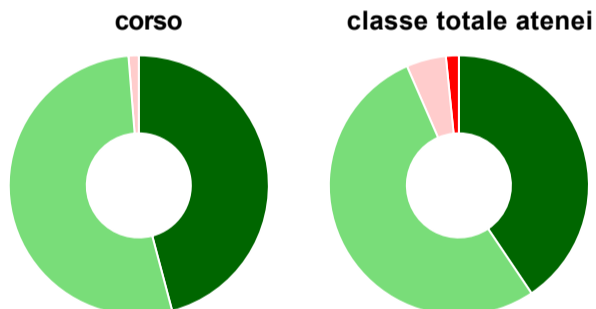
	corso	classe totale atenei
Hanno utilizzato le postazioni informatiche:	59,4%	56,1%
Valutazione (per 100 fruitori):		
in numero adeguato	36,0%	52,3%
in numero inadeguato	64,0%	47,7%
Totale	100%	100%

Valutazione delle attrezzature per le altre attività didattiche (laboratori, attività pratiche, ...)



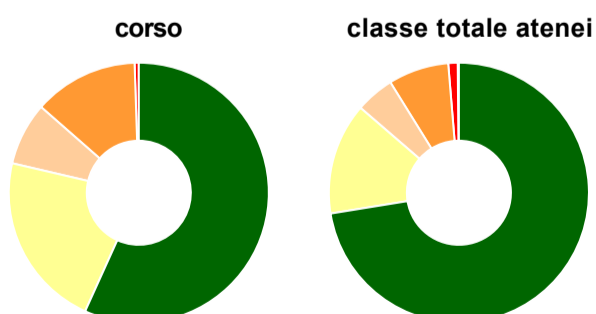
	corso	classe totale atenei
Hanno utilizzato le attrezzature per le altre attività didattiche (laboratori, attività pratiche, ...):	61,5%	61,3%
Valutazione (per 100 fruitori):		
sempre o quasi sempre adeguate	28,8%	27,9%
spesso adeguate	50,0%	46,8%
raramente adeguate	19,5%	20,5%
mai adeguate	1,7%	4,8%
Totale	100%	100%

Valutazione dei servizi di biblioteca (prestito/consultazione, orari di apertura, ...)



	corso	classe totale atenei
Hanno utilizzato i servizi di biblioteca (prestito/consultazione, orari di apertura, ...):	81,8%	77,1%
Valutazione (per 100 fruitori):		
decisamente positiva	45,9%	40,6%
abbastanza positiva	52,9%	52,9%
abbastanza negativa	1,3%	4,9%
decisamente negativa	-	1,6%
Totale	100%	100%

Si iscriverebbero di nuovo all'università?



	corso	classe totale atenei
sì, allo stesso corso dell'Ateneo	56,8%	72,4%
sì, ma ad un altro corso dell'Ateneo	21,9%	13,9%
sì, allo stesso corso, ma in un altro Ateneo	7,8%	4,8%
sì, ma ad un altro corso e in un altro Ateneo	13,0%	7,5%
non si iscriverebbero più all'università	0,5%	1,2%
non rispondono	-	0,1%
Totale	100%	100%

Condizione occupazionale

Anno di indagine: **2021**
dati aggiornati ad aprile 2022

Ateneo: **Università degli Studi 'G. d'Annunzio' di CHIETI-PESCARA - laurea di primo livello**

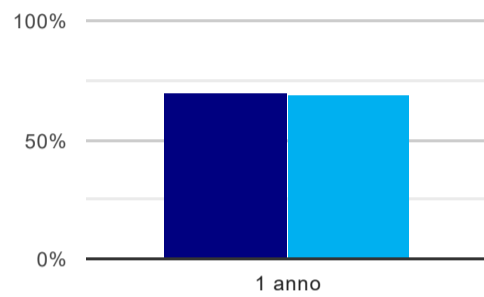
Classe: **sociologia (L-40)**

Corso: **sociologia e criminologia (L-40)**

(valori assoluti)	Laureati	Intervistati	Collettivo esaminato ^(b)
Laureati del 2020 a 1 anno:	210	143	109 scheda di dettaglio

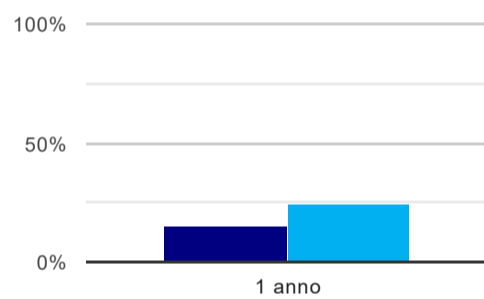
^(b) Per una migliore confrontabilità della documentazione, si riportano i dati relativi ai **solli laureati che non lavoravano al momento della laurea**.

Laureati attualmente iscritti a un corso di laurea di secondo livello⁽¹⁾



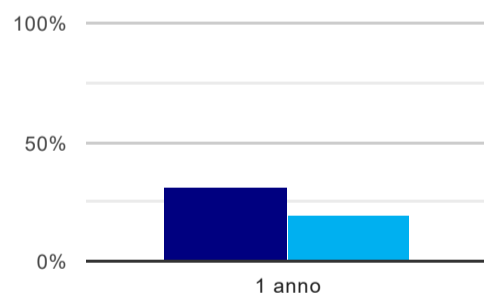
	1 anno
corso	69,7%
classe totale atenei	69,2%

Tasso di occupazione⁽²⁾



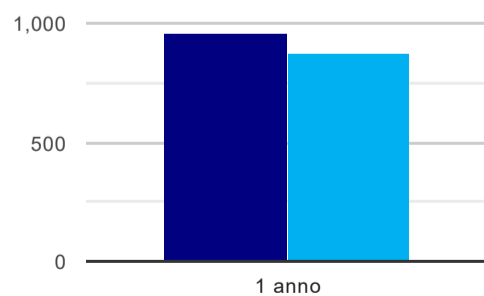
	1 anno
corso	14,7%
classe totale atenei	23,9%

Occupati che, nel lavoro, utilizzano in misura elevata le competenze acquisite con la laurea



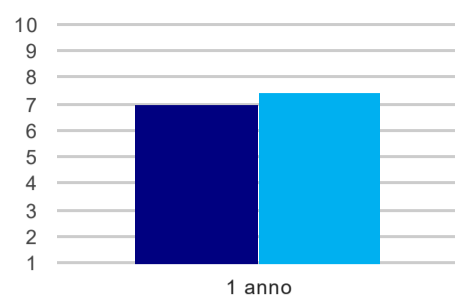
	1 anno
corso	30,8%
classe totale atenei	19,0%

Retribuzione mensile netta (medie, in euro)



	1 anno
corso	958
classe totale atenei	873

Soddisfazione per il lavoro svolto (medie, scala 1-10)



	1 anno
corso	7,0
classe totale atenei	7,5

(1) sono considerati anche i laureati iscritti a un corso a ciclo unico, nonché a un corso di secondo livello presso una delle Istituzioni di Alta Formazione Artistica e Musicale.

(2) sono considerati occupati tutti coloro che dichiarano di svolgere una qualsiasi attività, anche di formazione o non in regola, purché retribuita.

Elenco dei corsi aggregati

sociologia e criminologia (L-40)

classe di laurea: sociologia (L-40)

ordinamento D.M. n. 270/2004 - codizione OFF.F 0690106204000002

sedi: CHIETI - attivo dal 2010 al 2019

[scheda SUA](#)

sociologia (36)

classe di laurea: scienze sociologiche (36)

ordinamento D.M. n. 509/1999 - codizione OFF.F 0690104017200001

sedi: CHIETI - attivo dal 2001 al 2009

[scheda SUA](#)