

## Scheda Unica Annuale - Soddisfazione per il corso di studio concluso e condizione occupazionale dei laureati

### Opzioni:

I dati **includono** i laureati di [corsi equivalenti dell'ordinamento D.M. n. 509/1999](#).

I dati sono confrontati con il totale della **classe di laurea** del complesso degli atenei.

### Soddisfazione per il corso di studio concluso

dati aggiornati ad aprile 2022

Ateneo: **Università degli Studi 'G. d'Annunzio' di CHIETI-PESCARA - laurea di primo livello**

Classe: **professioni sanitarie della prevenzione (L/SNT4)**

Corso: **assistenza sanitaria (L/SNT4)**

Laureati nell'anno solare 2021 (*valori assoluti*)

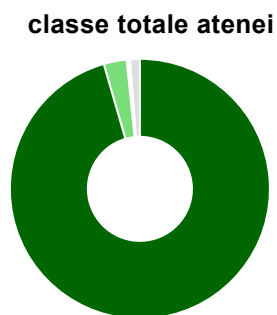
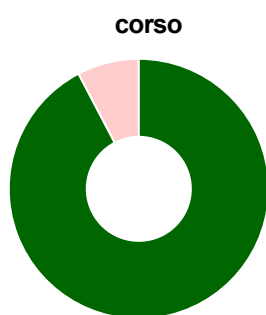
Laureati: **15**

Intervistati: **15**

Collettivo esaminato<sup>(a)</sup>: **13** [scheda di dettaglio](#)

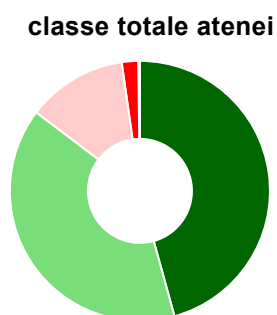
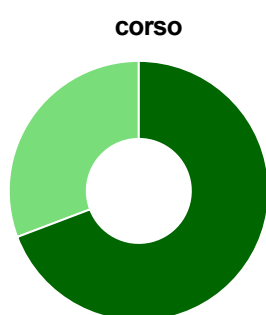
(a) Per una migliore confrontabilità della documentazione, si riportano i dati relativi ai **solli laureati che si sono iscritti al corso di laurea in anni recenti**, cioè a partire dal 2017: 13 di cui 13 intervistati.

#### Hanno frequentato regolarmente



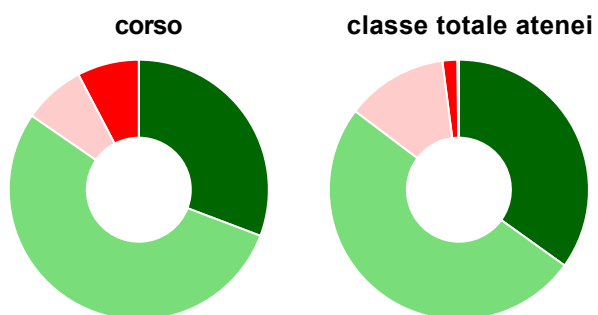
	corso	classe totale atenei
più del 75% degli insegnamenti previsti	92,3%	95,5%
tra il 50% e il 75%	-	2,9%
tra il 25% e il 50%	7,7%	0,2%
meno del 25%	-	0,2%
non rispondono	-	1,2%
<b>Totale</b>	<b>100%</b>	<b>100%</b>

#### Hanno ritenuto il carico di studio degli insegnamenti adeguato alla durata del corso di studio



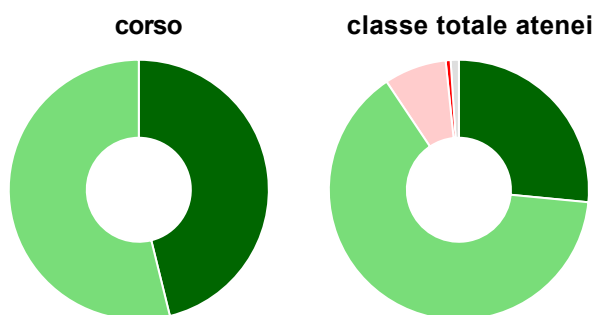
	corso	classe totale atenei
decisamente sì	69,2%	45,7%
più sì che no	30,8%	39,6%
più no che sì	-	12,4%
decisamente no	-	2,0%
non rispondono	-	0,2%
<b>Totale</b>	<b>100%</b>	<b>100%</b>

### Hanno ritenuto l'organizzazione degli esami (appelli, orari, informazioni, prenotazioni, ...) soddisfacente



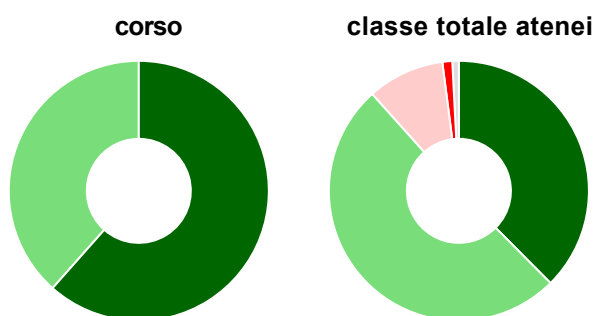
	corso	classe totale atenei
sempre o quasi sempre	30,8%	34,9%
per più della metà degli esami	53,8%	50,4%
per meno della metà degli esami	7,7%	12,7%
mai o quasi mai	7,7%	1,8%
non rispondono	-	0,2%
<b>Totale</b>	<b>100%</b>	<b>100%</b>

### Sono soddisfatti dei rapporti con i docenti in generale



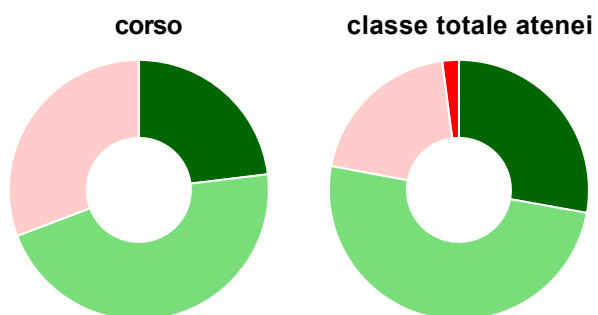
	corso	classe totale atenei
decisamente sì	46,2%	26,5%
più sì che no	53,8%	64,1%
più no che sì	-	7,8%
decisamente no	-	0,6%
non rispondono	-	1,0%
<b>Totale</b>	<b>100%</b>	<b>100%</b>

### Sono complessivamente soddisfatti del corso di laurea



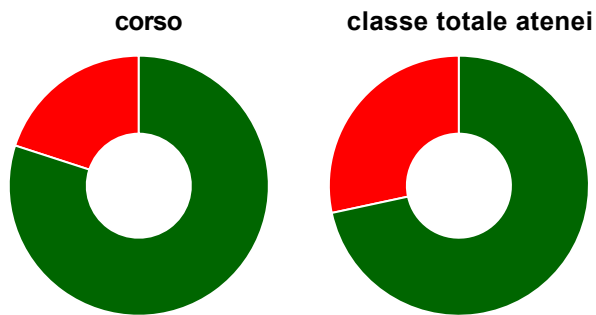
	corso	classe totale atenei
decisamente sì	61,5%	37,6%
più sì che no	38,5%	50,8%
più no che sì	-	9,6%
decisamente no	-	1,2%
non rispondono	-	0,8%
<b>Totale</b>	<b>100%</b>	<b>100%</b>

### Valutazione delle aule



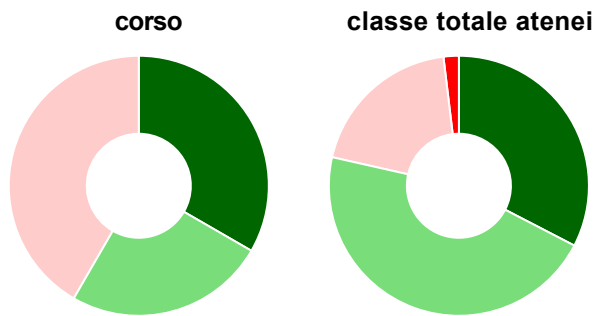
	corso	classe totale atenei
<b>Hanno utilizzato le aule:</b>	<b>100,0%</b>	<b>99,0%</b>
<b>Valutazione (per 100 fruitori):</b>		
sempre o quasi sempre adeguate	23,1%	27,8%
spesso adeguate	46,2%	50,1%
raramente adeguate	30,8%	20,0%
mai adeguate	-	2,1%
<b>Totale</b>	<b>100%</b>	<b>100%</b>

### Valutazione delle postazioni informatiche



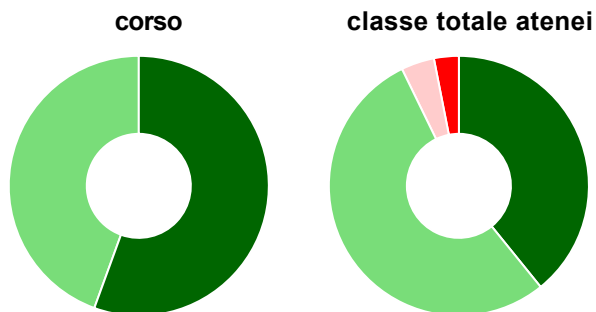
	corso	classe totale atenei
<b>Hanno utilizzato le postazioni informatiche:</b>	<b>76,9%</b>	<b>56,1%</b>
<b>Valutazione (per 100 fruitori):</b>		
in numero adeguato	80,0%	71,6%
in numero inadeguato	20,0%	28,4%
<b>Totale</b>	<b>100%</b>	<b>100%</b>

### Valutazione delle attrezzature per le altre attività didattiche (laboratori, attività pratiche, ...)



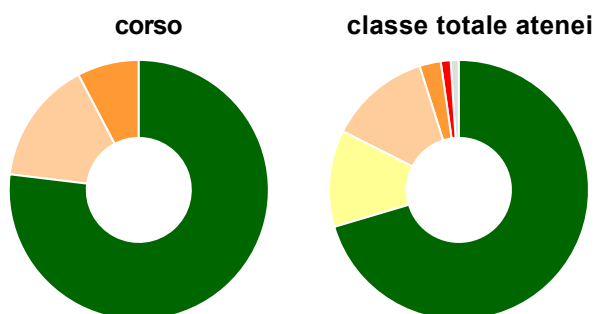
	corso	classe totale atenei
<b>Hanno utilizzato le attrezzature per le altre attività didattiche (laboratori, attività pratiche, ...):</b>	<b>92,3%</b>	<b>75,1%</b>
<b>Valutazione (per 100 fruitori):</b>		
sempre o quasi sempre adeguate	33,3%	32,6%
spesso adeguate	25,0%	45,9%
raramente adeguate	41,7%	19,6%
mai adeguate	-	1,9%
<b>Totale</b>	<b>100%</b>	<b>100%</b>

### Valutazione dei servizi di biblioteca (prestito/consultazione, orari di apertura, ...)



	corso	classe totale atenei
<b>Hanno utilizzato i servizi di biblioteca (prestito/consultazione, orari di apertura, ...):</b>	<b>69,2%</b>	<b>59,4%</b>
<b>Valutazione (per 100 fruitori):</b>		
decisamente positiva	55,6%	39,2%
abbastanza positiva	44,4%	53,6%
abbastanza negativa	-	4,1%
decisamente negativa	-	3,1%
<b>Totale</b>	<b>100%</b>	<b>100%</b>

### Si iscriverebbero di nuovo all'università?



	corso	classe totale atenei
sì, allo stesso corso dell'Ateneo	76,9%	70,4%
sì, ma ad un altro corso dell'Ateneo	-	12,0%
sì, allo stesso corso, ma in un altro Ateneo	15,4%	12,7%
sì, ma ad un altro corso e in un altro Ateneo	7,7%	2,7%
non si iscriverebbero più all'università	-	1,2%
non rispondono	-	1,0%
<b>Totale</b>	<b>100%</b>	<b>100%</b>

# Condizione occupazionale

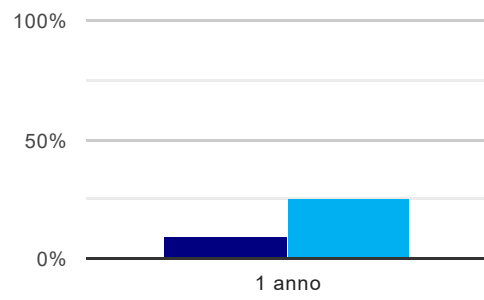
Anno di indagine: **2021**  
dati aggiornati ad aprile 2022

Ateneo: **Università degli Studi 'G. d'Annunzio' di CHIETI-PESCARA - laurea di primo livello**  
Classe: **professioni sanitarie della prevenzione (L/SNT4)**  
Corso: **assistenza sanitaria (L/SNT4)**

(valori assoluti)	Laureati	Intervistati	Collettivo esaminato <sup>(b)</sup>
Laureati del 2020 a 1 anno:	18	13	11 <a href="#">scheda di dettaglio</a>

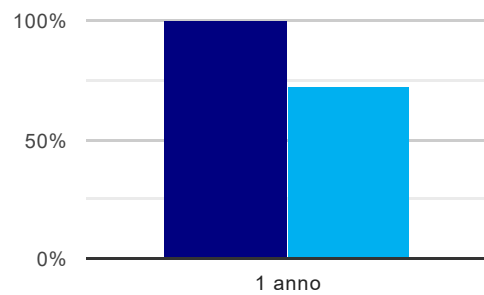
<sup>(b)</sup> Per una migliore confrontabilità della documentazione, si riportano i dati relativi ai **solli laureati che non lavoravano al momento della laurea**.

## Laureati attualmente iscritti a un corso di laurea di secondo livello<sup>(1)</sup>



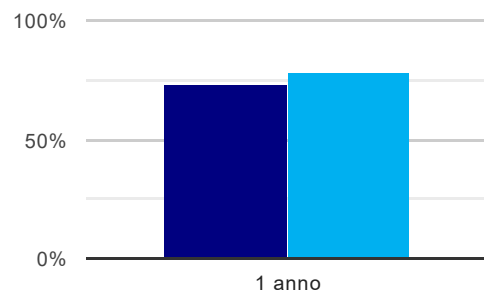
	1 anno
corso	9,1%
classe totale atenei	25,0%

## Tasso di occupazione<sup>(2)</sup>



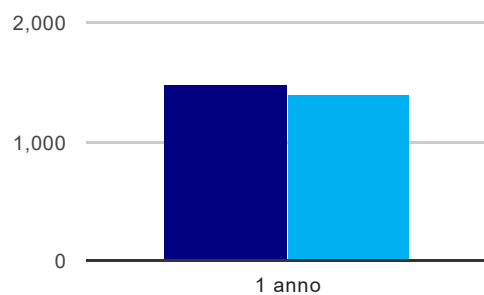
	1 anno
corso	100,0%
classe totale atenei	72,1%

## Occupati che, nel lavoro, utilizzano in misura elevata le competenze acquisite con la laurea



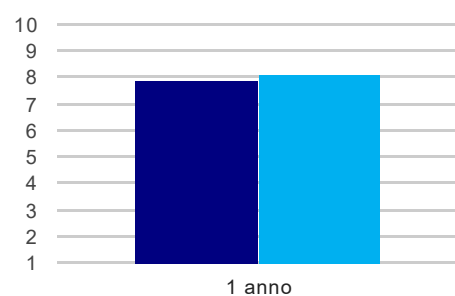
	1 anno
corso	72,7%
classe totale atenei	77,8%

## Retribuzione mensile netta (medie, in euro)



	1 anno
corso	1.476
classe totale atenei	1.392

## Soddisfazione per il lavoro svolto (medie, scala 1-10)



	1 anno
corso	7,9
classe totale atenei	8,1

(1) sono considerati anche i laureati iscritti a un corso a ciclo unico, nonché a un corso di secondo livello presso una delle Istituzioni di Alta Formazione Artistica e Musicale.

(2) sono considerati occupati tutti coloro che dichiarano di svolgere una qualsiasi attività, anche di formazione o non in regola, purché retribuita.

### Elenco dei corsi aggregati

#### **assistenza sanitaria (L/SNT4)**

classe di laurea: professioni sanitarie della prevenzione (L/SNT4)  
ordinamento D.M. n. 270/2004 - codicione OFF.F 0690106204900002  
sedi: CHIETI - attivo dal 2011 al 2019  
[scheda SUA](#)

#### **assistenza sanitaria (SNT/4)**

classe di laurea: professioni sanitarie della prevenzione (SNT/4)  
ordinamento D.M. n. 509/1999 - codicione OFF.F 0690104050700003  
sedi: CHIETI - attivo dal 2007 al 2010  
[scheda SUA](#)