

Scheda Unica Annuale - Soddisfazione per il corso di studio concluso e condizione occupazionale dei laureati

Opzioni:

I dati **includono** i laureati di [corsi equivalenti dell'ordinamento D.M. n. 509/1999](#).

I dati sono confrontati con il totale della **classe di laurea del complesso degli atenei**.

Soddisfazione per il corso di studio concluso

dati aggiornati ad aprile 2022

Ateneo: **Università degli Studi 'G. d'Annunzio' di CHIETI-PESCARA - laurea magistrale biennale**

Classe: corso interclasse

archeologia (LM-2)

Corso: **beni archeologici e storico-artistici (LM-2,LM-89)**

Laureati nell'anno solare 2021 (*valori assoluti*)

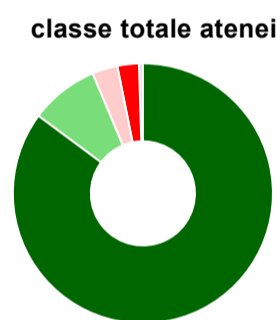
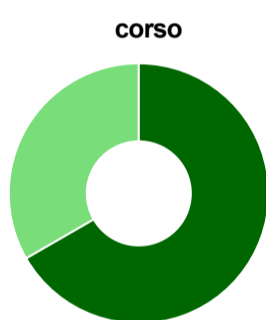
Laureati: **9**

Intervistati: **9**

Collettivo esaminato^(a): **3** [scheda di dettaglio](#)

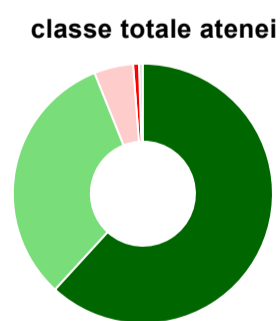
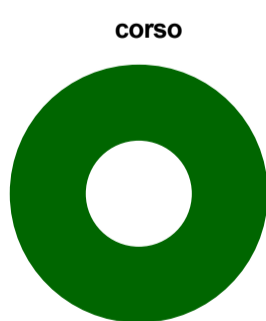
(a) Per una migliore confrontabilità della documentazione, si riportano i dati relativi ai **solli laureati che si sono iscritti al corso di laurea in anni recenti**, cioè a partire dal 2018: 3 di cui 3 intervistati.

Hanno frequentato regolarmente



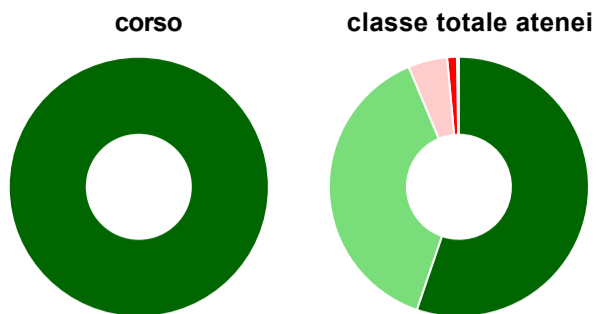
	corso	classe totale atenei
più del 75% degli insegnamenti previsti	66,7%	85,2%
tra il 50% e il 75%	33,3%	8,5%
tra il 25% e il 50%	-	3,2%
meno del 25%	-	2,7%
non rispondono	-	0,5%
Totale	100%	100%

Hanno ritenuto il carico di studio degli insegnamenti adeguato alla durata del corso di studio



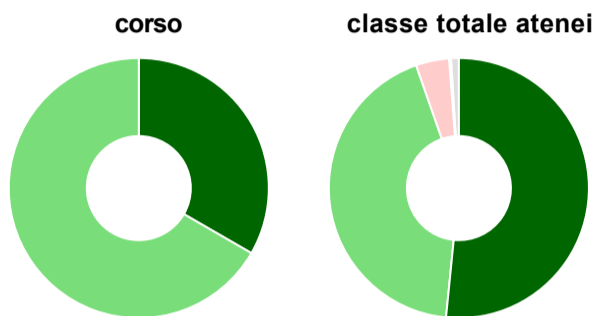
	corso	classe totale atenei
decisamente sì	100,0%	61,8%
più sì che no	-	32,1%
più no che sì	-	4,9%
decisamente no	-	0,7%
non rispondono	-	0,5%
Totale	100%	100%

Hanno ritenuto l'organizzazione degli esami (appelli, orari, informazioni, prenotazioni, ...) soddisfacente



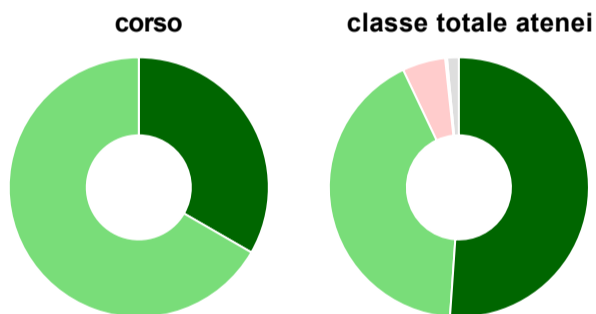
	corso	classe totale atenei
sempre o quasi sempre	100,0%	55,2%
per più della metà degli esami	-	38,4%
per meno della metà degli esami	-	4,9%
mai o quasi mai	-	1,2%
non rispondono	-	0,2%
Totale	100%	100%

Sono soddisfatti dei rapporti con i docenti in generale



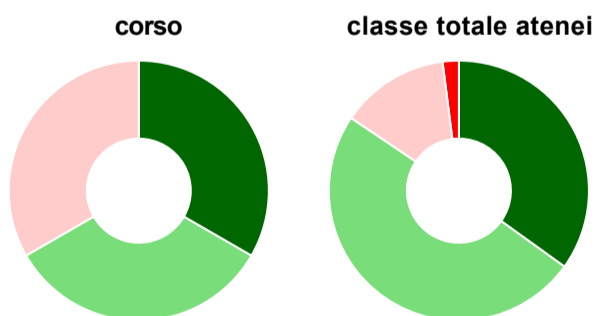
	corso	classe totale atenei
decisamente sì	33,3%	51,6%
più sì che no	66,7%	43,1%
più no che sì	-	4,1%
decisamente no	-	0,2%
non rispondono	-	1,0%
Totale	100%	100%

Sono complessivamente soddisfatti del corso di laurea



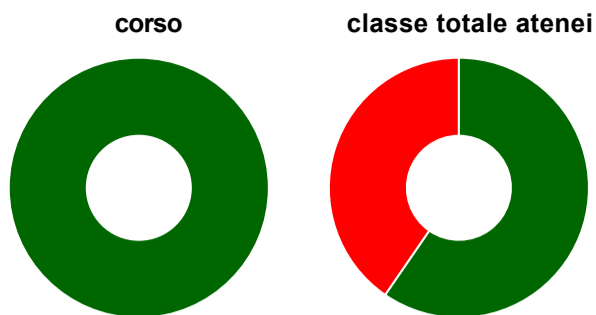
	corso	classe totale atenei
decisamente sì	33,3%	51,1%
più sì che no	66,7%	41,8%
più no che sì	-	5,4%
decisamente no	-	0,2%
non rispondono	-	1,5%
Totale	100%	100%

Valutazione delle aule



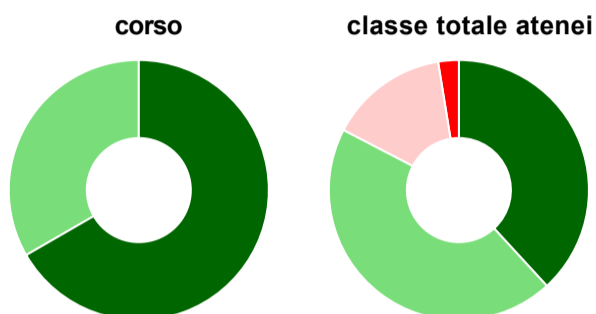
	corso	classe totale atenei
Hanno utilizzato le aule:	100,0%	96,8%
Valutazione (per 100 fruitori):		
sempre o quasi sempre adeguate	33,3%	34,9%
spesso adeguate	33,3%	49,5%
raramente adeguate	33,3%	13,6%
mai adeguate	-	2,0%
Totale	100%	100%

Valutazione delle postazioni informatiche



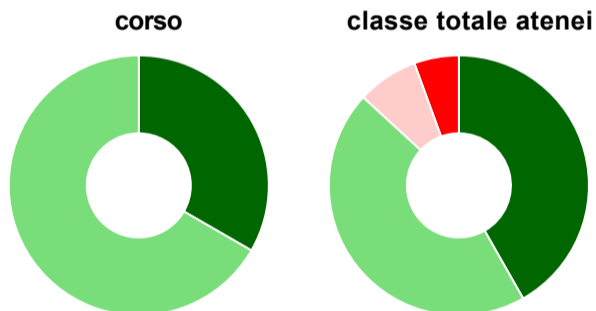
	corso	classe totale atenei
Hanno utilizzato le postazioni informatiche:	100,0%	47,0%
Valutazione (per 100 fruitori):		
in numero adeguato	100,0%	59,6%
in numero inadeguato	-	40,4%
Totale	100%	100%

Valutazione delle attrezzature per le altre attività didattiche (laboratori, attività pratiche, ...)



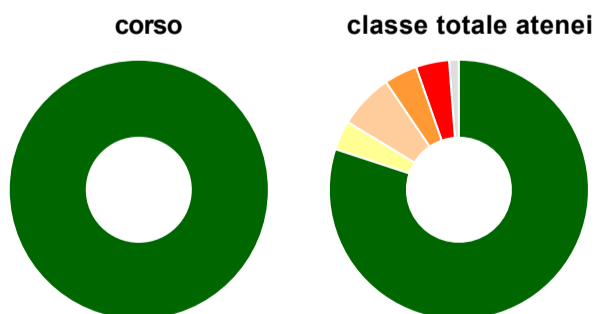
	corso	classe totale atenei
Hanno utilizzato le attrezzature per le altre attività didattiche (laboratori, attività pratiche, ...):	100,0%	85,4%
Valutazione (per 100 fruitori):		
sempre o quasi sempre adeguate	66,7%	38,2%
spesso adeguate	33,3%	44,4%
raramente adeguate	-	14,8%
mai adeguate	-	2,6%
Totale	100%	100%

Valutazione dei servizi di biblioteca (prestito/consultazione, orari di apertura, ...)



	corso	classe totale atenei
Hanno utilizzato i servizi di biblioteca (prestito/consultazione, orari di apertura, ...):	100,0%	96,1%
Valutazione (per 100 fruitori):		
decisamente positiva	33,3%	41,8%
abbastanza positiva	66,7%	45,1%
abbastanza negativa	-	7,6%
decisamente negativa	-	5,6%
Totale	100%	100%

Si iscriverebbero di nuovo all'università?



	corso	classe totale atenei
sì, allo stesso corso dell'Ateneo	100,0%	80,0%
sì, ma ad un altro corso dell'Ateneo	-	3,6%
sì, allo stesso corso, ma in un altro Ateneo	-	6,8%
sì, ma ad un altro corso e in un altro Ateneo	-	4,1%
non si iscriverebbero più all'università	-	4,1%
non rispondono	-	1,2%
Totale	100%	100%

Condizione occupazionale

Anno di indagine: **2021**
dati aggiornati ad aprile 2022

Ateneo: **Università degli Studi 'G. d'Annunzio' di CHIETI-PESCARA - laurea magistrale biennale**

Classe: corso interclasse

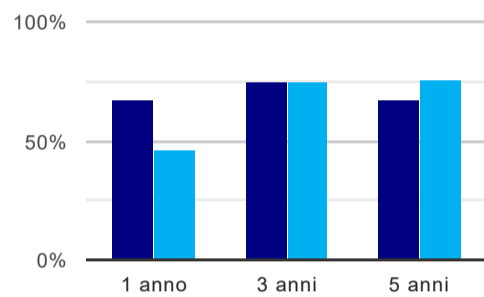
archeologia (LM-2)

Corso: **beni archeologici e storico-artistici (LM-2,LM-89)**

(valori assoluti)	Laureati	Intervistati	Collettivo esaminato ^(b)	
Laureati del 2020 a 1 anno:	11	8	6	scheda di dettaglio
Laureati del 2018 a 3 anni:	10	6	4	scheda di dettaglio
Laureati del 2016 a 5 anni:	20	8	6	scheda di dettaglio

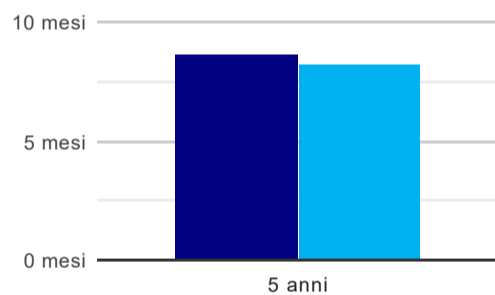
(b) Per una migliore confrontabilità della documentazione, si riportano i dati relativi ai **solli laureati che non lavoravano al momento della laurea**.

Tasso di occupazione⁽¹⁾



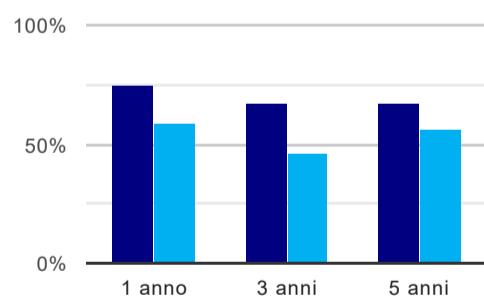
	1 anno	3 anni	5 anni
corso	66,7%	75,0%	66,7%
classe totale atenei	46,2%	74,9%	76,0%

Tempi di ingresso nel mercato del lavoro, dall'inizio della ricerca al reperimento del primo lavoro (medie, in mesi)



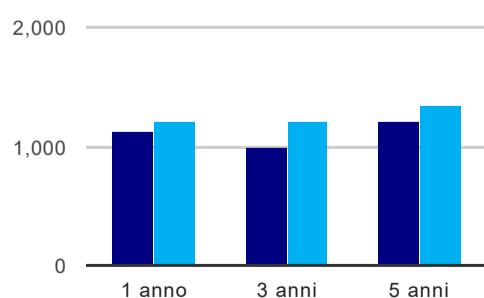
	1 anno	3 anni	5 anni
corso			8,7 mesi
classe totale atenei			8,2 mesi

Occupati che, nel lavoro, utilizzano in misura elevata le competenze acquisite con la laurea



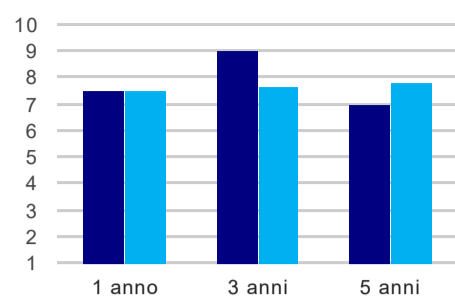
	1 anno	3 anni	5 anni
corso	75,0%	66,7%	66,7%
classe totale atenei	59,0%	45,8%	55,7%

Retribuzione mensile netta (medie, in euro)



	1 anno	3 anni	5 anni
corso	1.126	984	1.209
classe totale atenei	1.203	1.218	1.344

Soddisfazione per il lavoro svolto (medie, scala 1-10)



	1 anno	3 anni	5 anni
corso	7,5	9,0	7,0
classe totale atenei	7,5	7,7	7,8

(1) sono considerati occupati tutti coloro che dichiarano di svolgere una qualsiasi attività, anche di formazione o non in regola, purché retribuita.

Elenco dei corsi aggregati

beni archeologici e storico-artistici (LM-2,LM-89)

classe di laurea: archeologia (LM-2)

ordinamento D.M. n. 270/2004 - codizione OFF.F 0690107300300001

sedi: CHIETI - attivo dal 2009 al 2019

[scheda SUA](#)

archeologia e cultura del mondo antico e medievale (2/S)

classe di laurea: archeologia (2/S)

ordinamento D.M. n. 509/1999 - codizione OFF.F 0690104040100002

sedi: CHIETI - attivo dal 2003 al 2008

[scheda SUA](#)

Scheda Unica Annuale - Soddisfazione per il corso di studio concluso e condizione occupazionale dei laureati

Opzioni:

I dati **includono** i laureati di [corsi equivalenti dell'ordinamento D.M. n. 509/1999](#).

I dati sono confrontati con il totale della **classe di laurea del complesso degli atenei**.

Soddisfazione per il corso di studio concluso

dati aggiornati ad aprile 2022

Ateneo: **Università degli Studi 'G. d'Annunzio' di CHIETI-PESCARA - laurea magistrale biennale**

Classe: corso interclasse

storia dell'arte (LM-89)

Corso: **beni archeologici e storico-artistici (LM-2,LM-89)**

Laureati nell'anno solare 2021 (*valori assoluti*)

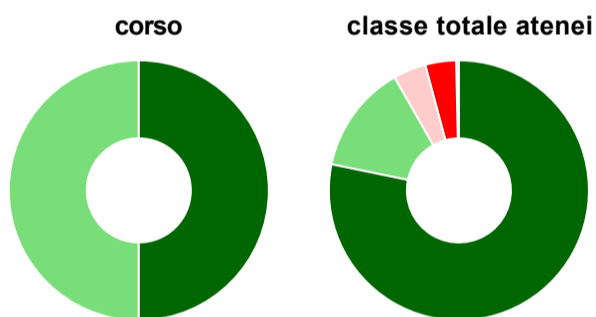
Laureati: **18**

Intervistati: **16**

Collettivo esaminato^(a): **10** [scheda di dettaglio](#)

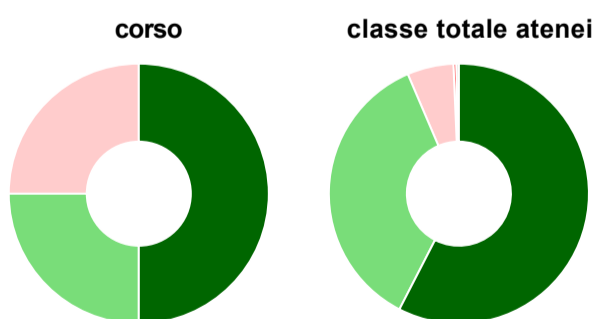
(a) Per una migliore confrontabilità della documentazione, si riportano i dati relativi ai **solli laureati che si sono iscritti al corso di laurea in anni recenti**, cioè a partire dal 2018: 10 di cui 8 intervistati.

Hanno frequentato regolarmente



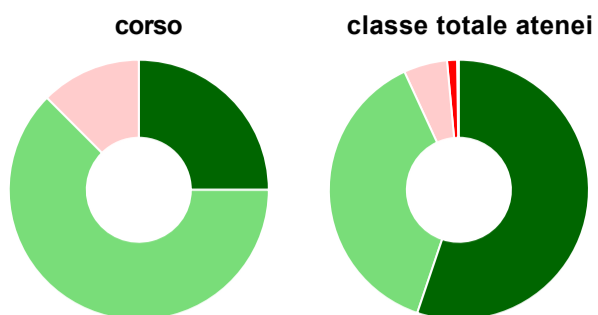
	corso	classe totale atenei
più del 75% degli insegnamenti previsti	50,0%	78,2%
tra il 50% e il 75%	50,0%	13,5%
tra il 25% e il 50%	-	4,1%
meno del 25%	-	3,8%
non rispondono	-	0,3%
Totale	100%	100%

Hanno ritenuto il carico di studio degli insegnamenti adeguato alla durata del corso di studio



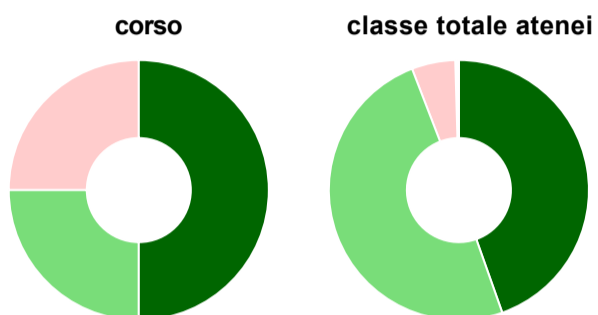
	corso	classe totale atenei
decisamente sì	50,0%	57,6%
più sì che no	25,0%	36,0%
più no che sì	25,0%	5,8%
decisamente no	-	0,3%
non rispondono	-	0,3%
Totale	100%	100%

Hanno ritenuto l'organizzazione degli esami (appelli, orari, informazioni, prenotazioni, ...) soddisfacente



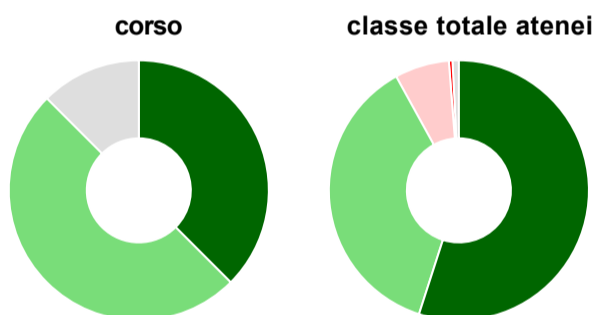
	corso	classe totale atenei
sempre o quasi sempre	25,0%	55,2%
per più della metà degli esami	62,5%	37,9%
per meno della metà degli esami	12,5%	5,4%
mai o quasi mai	-	1,2%
non rispondono	-	0,2%
Totale	100%	100%

Sono soddisfatti dei rapporti con i docenti in generale



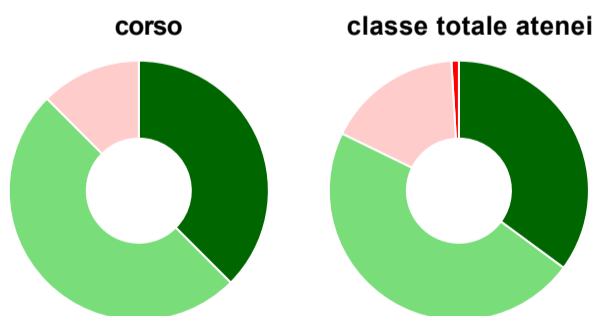
	corso	classe totale atenei
decisamente sì	50,0%	44,6%
più sì che no	25,0%	49,5%
più no che sì	25,0%	5,4%
decisamente no	-	0,2%
non rispondono	-	0,2%
Totale	100%	100%

Sono complessivamente soddisfatti del corso di laurea



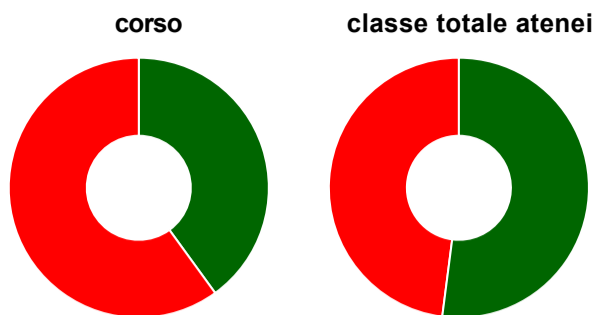
	corso	classe totale atenei
decisamente sì	37,5%	55,0%
più sì che no	50,0%	37,0%
più no che sì	-	6,8%
decisamente no	-	0,5%
non rispondono	12,5%	0,8%
Totale	100%	100%

Valutazione delle aule



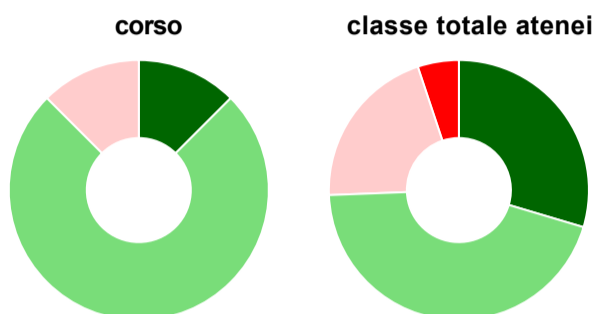
	corso	classe totale atenei
Hanno utilizzato le aule:	100,0%	97,7%
Valutazione (per 100 fruitori):		
sempre o quasi sempre adeguate	37,5%	35,1%
spesso adeguate	50,0%	47,1%
raramente adeguate	12,5%	16,9%
mai adeguate	-	0,9%
Totale	100%	100%

Valutazione delle postazioni informatiche



	corso	classe totale atenei
Hanno utilizzato le postazioni informatiche:	62,5%	46,8%
Valutazione (per 100 fruitori):		
in numero adeguato	40,0%	52,0%
in numero inadeguato	60,0%	48,0%
Totale	100%	100%

Valutazione delle attrezzature per le altre attività didattiche (laboratori, attività pratiche, ...)



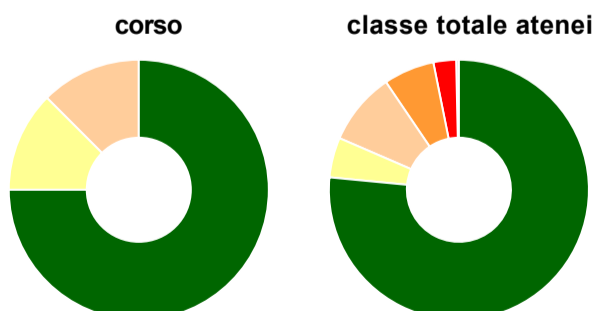
	corso	classe totale atenei
Hanno utilizzato le attrezzature per le altre attività didattiche (laboratori, attività pratiche, ...):	100,0%	59,5%
Valutazione (per 100 fruitori):		
sempre o quasi sempre adeguate	12,5%	29,6%
spesso adeguate	75,0%	44,8%
raramente adeguate	12,5%	20,5%
mai adeguate	-	5,1%
Totale	100%	100%

Valutazione dei servizi di biblioteca (prestito/consultazione, orari di apertura, ...)



	corso	classe totale atenei
Hanno utilizzato i servizi di biblioteca (prestito/consultazione, orari di apertura, ...):	100,0%	95,1%
Valutazione (per 100 fruitori):		
decisamente positiva	-	45,1%
abbastanza positiva	87,5%	47,8%
abbastanza negativa	12,5%	5,2%
decisamente negativa	-	1,9%
Totale	100%	100%

Si iscriverebbero di nuovo all'università?



	corso	classe totale atenei
sì, allo stesso corso dell'Ateneo	75,0%	76,5%
sì, ma ad un altro corso dell'Ateneo	12,5%	5,0%
sì, allo stesso corso, ma in un altro Ateneo	12,5%	9,0%
sì, ma ad un altro corso e in un altro Ateneo	-	6,3%
non si iscriverebbero più all'università	-	2,8%
non rispondono	-	0,3%
Totale	100%	100%

Condizione occupazionale

Anno di indagine: **2021**
dati aggiornati ad aprile 2022

Ateneo: **Università degli Studi 'G. d'Annunzio' di CHIETI-PESCARA - laurea magistrale biennale**

Classe: corso interclasse

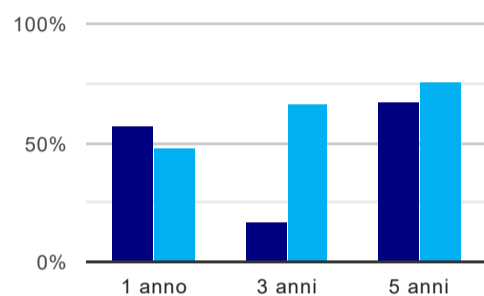
storia dell'arte (LM-89)

Corso: **beni archeologici e storico-artistici (LM-2,LM-89)**

(valori assoluti)	Laureati	Intervistati	Collettivo esaminato ^(b)	
Laureati del 2020 a 1 anno:	14	8	7	scheda di dettaglio
Laureati del 2018 a 3 anni:	11	7	6	scheda di dettaglio
Laureati del 2016 a 5 anni:	11	5	3	scheda di dettaglio

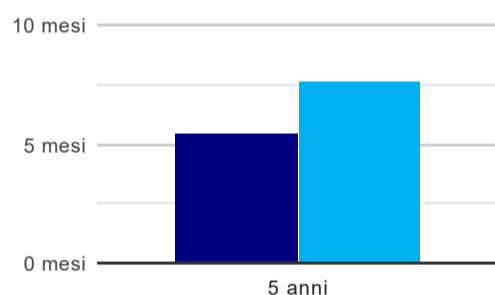
(b) Per una migliore confrontabilità della documentazione, si riportano i dati relativi ai **solli laureati che non lavoravano al momento della laurea**.

Tasso di occupazione⁽¹⁾



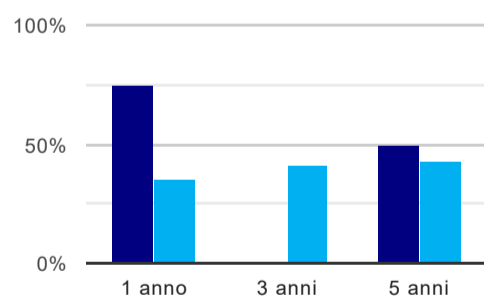
	1 anno	3 anni	5 anni
corso	57,1%	16,7%	66,7%
classe totale atenei	48,0%	66,2%	76,0%

Tempi di ingresso nel mercato del lavoro, dall'inizio della ricerca al reperimento del primo lavoro (medie, in mesi)



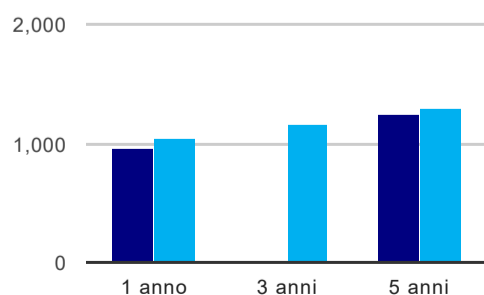
	1 anno	3 anni	5 anni
corso			5,5 mesi
classe totale atenei			7,6 mesi

Occupati che, nel lavoro, utilizzano in misura elevata le competenze acquisite con la laurea



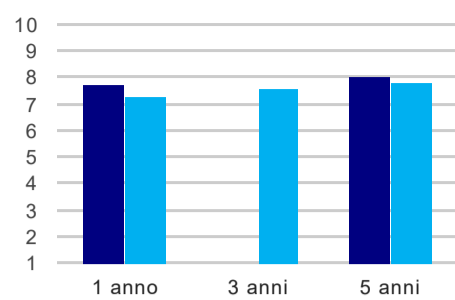
	1 anno	3 anni	5 anni
corso	75,0%	-	50,0%
classe totale atenei	35,3%	40,9%	43,3%

Retribuzione mensile netta (medie, in euro)



	1 anno	3 anni	5 anni
corso	959	-	1.251
classe totale atenei	1.047	1.165	1.299

Soddisfazione per il lavoro svolto (medie, scala 1-10)



	1 anno	3 anni	5 anni
corso	7,8	-	8,0
classe totale atenei	7,3	7,6	7,8

(1) sono considerati occupati tutti coloro che dichiarano di svolgere una qualsiasi attività, anche di formazione o non in regola, purché retribuita.

Elenco dei corsi aggregati

beni archeologici e storico-artistici (LM-2,LM-89)

classe di laurea: storia dell'arte (LM-89)

ordinamento D.M. n. 270/2004 - codizione OFF.F 0690107300300001

sedì: CHIETI - attivo dal 2009 al 2019

[scheda SUA](#)

storia dell'arte: metodologia, gestione e conservazione del patrimonio storico-artistico (95/S)

classe di laurea: storia dell'arte (95/S)

ordinamento D.M. n. 509/1999 - codizione OFF.F 0690104049400001

sedì: CHIETI - attivo dal 2003 al 2008

[scheda SUA](#)