

Scheda Unica Annuale - Soddisfazione per il corso di studio concluso e condizione occupazionale dei laureati

Opzioni:

I dati **includono** i laureati di [corsi equivalenti dell'ordinamento D.M. n. 509/1999](#).

I dati sono confrontati con il totale sull'**ateneo** (stessa tipologia di corso).

Soddisfazione per il corso di studio concluso

dati aggiornati ad aprile 2022

Ateneo: **Università degli Studi 'G. d'Annunzio' di CHIETI-PESCARA - laurea magistrale a ciclo unico**

Classe: **farmacia e farmacia industriale (LM-13)**

Corso: **chimica e tecnologia farmaceutiche (LM-13)**

Laureati nell'anno solare 2021 (*valori assoluti*)

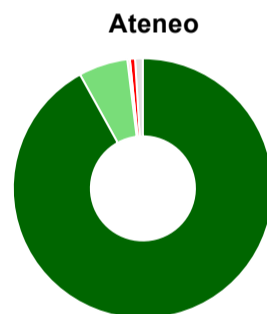
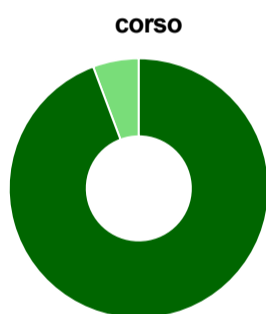
Laureati: **63**

Intervistati: **62**

Collettivo esaminato^(a): **35** [scheda di dettaglio](#)

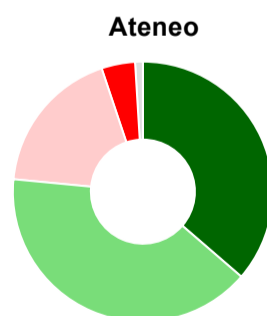
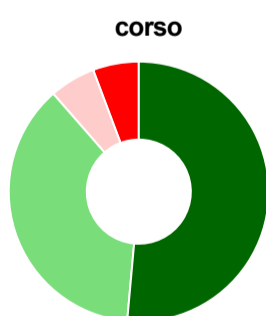
(a) Per una migliore confrontabilità della documentazione, si riportano i dati relativi ai **solli laureati che si sono iscritti al corso di laurea in anni recenti**, cioè a partire dal 2015: 35 di cui 35 intervistati.

Hanno frequentato regolarmente



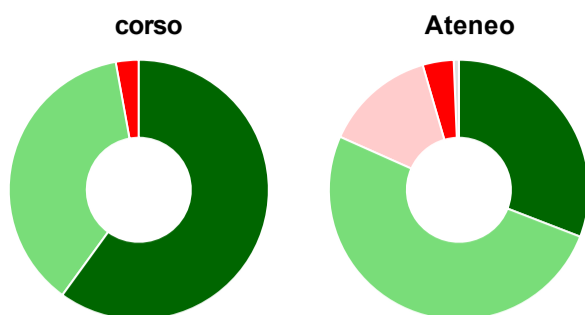
	corso	Ateneo
più del 75% degli insegnamenti previsti	94,3%	92,0%
tra il 50% e il 75%	5,7%	6,1%
tra il 25% e il 50%	-	0,3%
meno del 25%	-	0,6%
non rispondono	-	1,0%
Totale	100%	100%

Hanno ritenuto il carico di studio degli insegnamenti adeguato alla durata del corso di studio



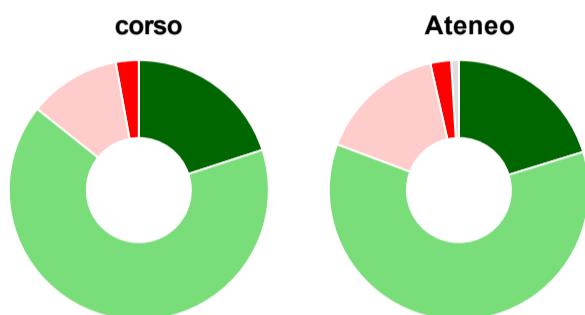
	corso	Ateneo
decisamente sì	51,4%	36,3%
più sì che no	37,1%	40,2%
più no che sì	5,7%	18,3%
decisamente no	5,7%	4,2%
non rispondono	-	1,0%
Totale	100%	100%

Hanno ritenuto l'organizzazione degli esami (appelli, orari, informazioni, prenotazioni, ...) soddisfacente



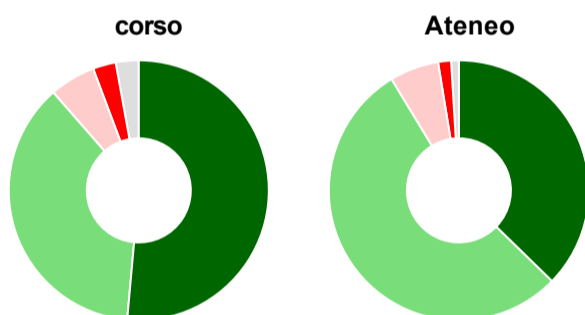
	corso	Ateneo
sempre o quasi sempre	60,0%	30,9%
per più della metà degli esami	37,1%	50,8%
per meno della metà degli esami	-	13,8%
mai o quasi mai	2,9%	3,9%
non rispondono	-	0,6%
Totale	100%	100%

Sono soddisfatti dei rapporti con i docenti in generale



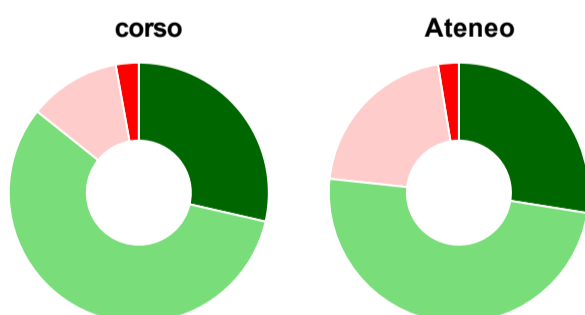
	corso	Ateneo
decisamente sì	20,0%	20,3%
più sì che no	65,7%	60,5%
più no che sì	11,4%	15,8%
decisamente no	2,9%	2,6%
non rispondono	-	1,0%
Totale	100%	100%

Sono complessivamente soddisfatti del corso di laurea



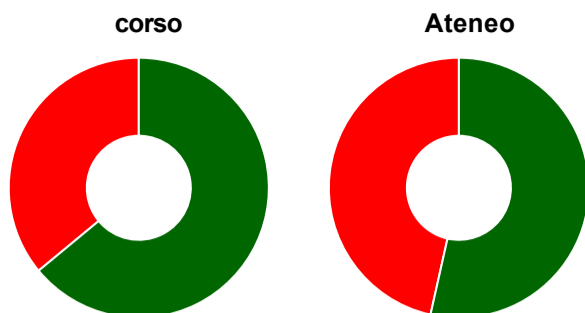
	corso	Ateneo
decisamente sì	51,4%	37,3%
più sì che no	37,1%	54,0%
più no che sì	5,7%	6,1%
decisamente no	2,9%	1,6%
non rispondono	2,9%	1,0%
Totale	100%	100%

Valutazione delle aule



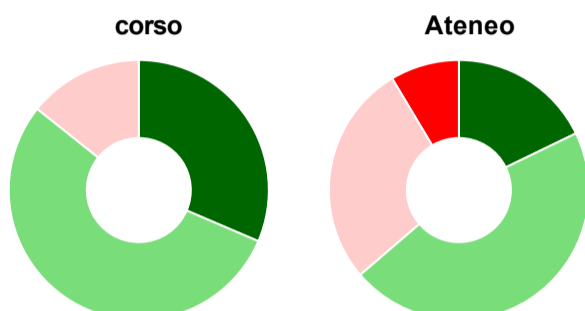
	corso	Ateneo
Hanno utilizzato le aule:	100,0%	99,4%
Valutazione (per 100 fruitori):		
sempre o quasi sempre adeguate	28,6%	27,5%
spesso adeguate	57,1%	49,2%
raramente adeguate	11,4%	20,7%
mai adeguate	2,9%	2,6%
Totale	100%	100%

Valutazione delle postazioni informatiche



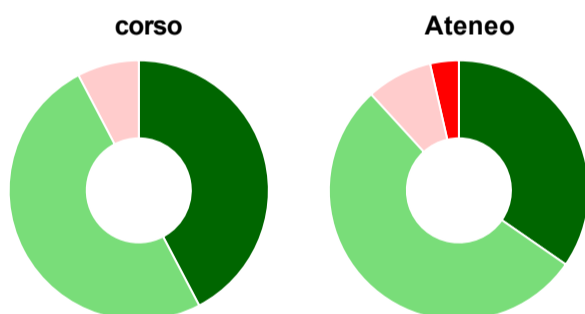
	corso	Ateneo
Hanno utilizzato le postazioni informatiche:	71,4%	73,3%
Valutazione (per 100 fruitori):		
in numero adeguato	64,0%	53,5%
in numero inadeguato	36,0%	46,5%
Totale	100%	100%

Valutazione delle attrezzature per le altre attività didattiche (laboratori, attività pratiche, ...)



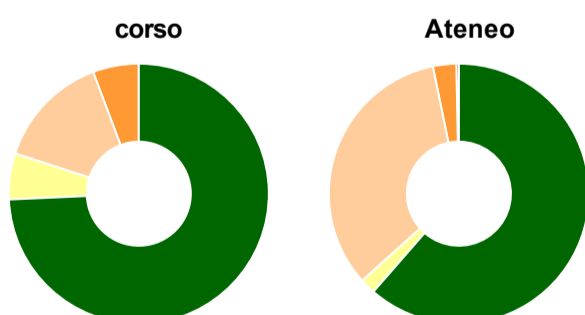
	corso	Ateneo
Hanno utilizzato le attrezzature per le altre attività didattiche (laboratori, attività pratiche, ...):	100,0%	97,4%
Valutazione (per 100 fruitori):		
sempre o quasi sempre adeguate	31,4%	17,8%
spesso adeguate	54,3%	45,9%
raramente adeguate	14,3%	27,7%
mai adeguate	-	8,6%
Totale	100%	100%

Valutazione dei servizi di biblioteca (prestito/consultazione, orari di apertura, ...)



	corso	Ateneo
Hanno utilizzato i servizi di biblioteca (prestito/consultazione, orari di apertura, ...):	74,3%	90,0%
Valutazione (per 100 fruitori):		
decisamente positiva	42,3%	34,6%
abbastanza positiva	50,0%	53,6%
abbastanza negativa	7,7%	8,2%
decisamente negativa	-	3,6%
Totale	100%	100%

Si iscriverebbero di nuovo all'università?



	corso	Ateneo
sì, allo stesso corso dell'Ateneo	74,3%	61,4%
sì, ma ad un altro corso dell'Ateneo	5,7%	1,9%
sì, allo stesso corso, ma in un altro Ateneo	14,3%	33,4%
sì, ma ad un altro corso e in un altro Ateneo	5,7%	2,9%
non si iscriverebbero più all'università	-	0,3%
non rispondono	-	-
Totale	100%	100%

Condizione occupazionale

Anno di indagine: **2021**
dati aggiornati ad aprile 2022

Ateneo: **Università degli Studi 'G. d'Annunzio' di CHIETI-PESCARA - laurea magistrale a ciclo unico**

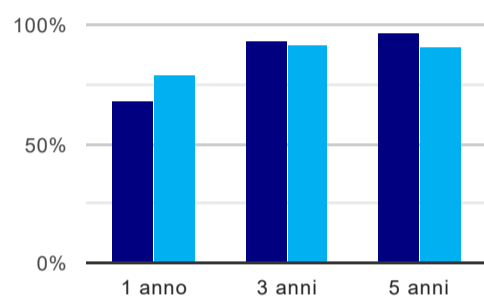
Classe: **farmacia e farmacia industriale (LM-13)**

Corso: **chimica e tecnologia farmaceutiche (LM-13)**

(valori assoluti)	Laureati	Intervistati	Collettivo esaminato ^(b)	
Laureati del 2020 a 1 anno:	60	45	38	scheda di dettaglio
Laureati del 2018 a 3 anni:	77	48	43	scheda di dettaglio
Laureati del 2016 a 5 anni:	56	40	32	scheda di dettaglio

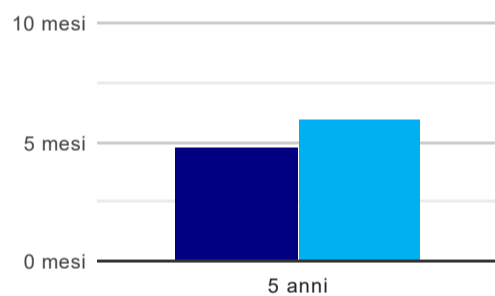
(b) Per una migliore confrontabilità della documentazione, si riportano i dati relativi ai **solli laureati che non lavoravano al momento della laurea**.

Tasso di occupazione⁽¹⁾



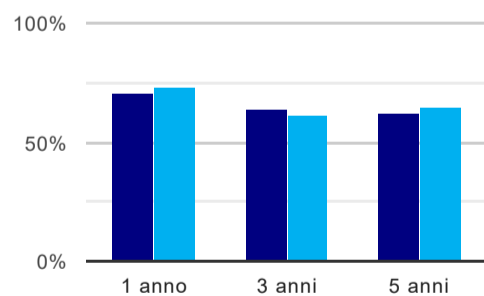
	1 anno	3 anni	5 anni
corso	68,4%	93,0%	96,9%
Ateneo	78,7%	91,5%	90,5%

Tempi di ingresso nel mercato del lavoro, dall'inizio della ricerca al reperimento del primo lavoro (medie, in mesi)



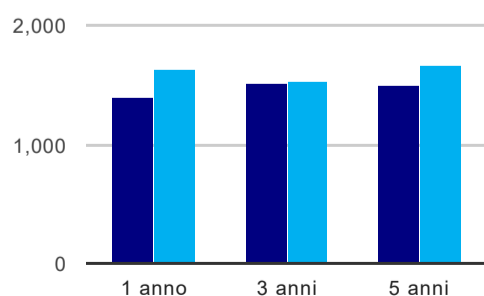
	1 anno	3 anni	5 anni
corso			4,8 mesi
Ateneo			5,9 mesi

Occupati che, nel lavoro, utilizzano in misura elevata le competenze acquisite con la laurea



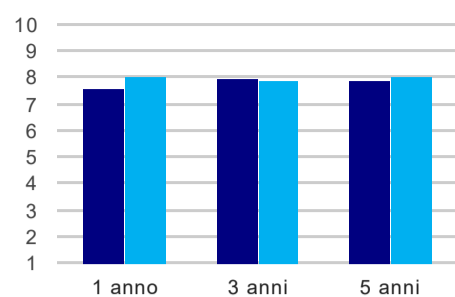
	1 anno	3 anni	5 anni
corso	70,6%	63,9%	62,1%
Ateneo	72,9%	60,9%	65,5%

Retribuzione mensile netta (medie, in euro)



	1 anno	3 anni	5 anni
corso	1.393	1.518	1.492
Ateneo	1.633	1.525	1.668

Soddisfazione per il lavoro svolto (medie, scala 1-10)



	1 anno	3 anni	5 anni
corso	7,6	7,9	7,9
Ateneo	8,1	7,9	8,0

(1) sono considerati occupati tutti coloro che dichiarano di svolgere una qualsiasi attività, anche di formazione o non in regola, purché retribuita.

Elenco dei corsi aggregati

chimica e tecnologia farmaceutiche (LM-13)

classe di laurea: farmacia e farmacia industriale (LM-13)
ordinamento D.M. n. 270/2004 - codizione OFF.F 0690107301400002
sedi: CHIETI - attivo dal 2010 al 2019
[scheda SUA](#)

chimica e tecnologia farmaceutiche (14/S)

classe di laurea: farmacia e farmacia industriale (14/S)
ordinamento D.M. n. 509/1999 - codizione OFF.F 0690104041300002
sedi: CHIETI - attivo dal 2001 al 2009
[scheda SUA](#)