

Scheda Unica Annuale - Soddisfazione per il corso di studio concluso e condizione occupazionale dei laureati

Opzioni:

I dati **includono** i laureati di [corsi equivalenti dell'ordinamento D.M. n. 509/1999](#).

I dati sono confrontati con il totale della **classe di laurea del complesso degli atenei**.

Soddisfazione per il corso di studio concluso

dati aggiornati ad aprile 2022

Ateneo: **Università degli Studi 'G. d'Annunzio' di CHIETI-PESCARA - laurea di primo livello**

Classe: **professioni sanitarie tecniche (L/SNT3)**

Corso: **dietistica (L/SNT3)**

Laureati nell'anno solare 2021 (*valori assoluti*)

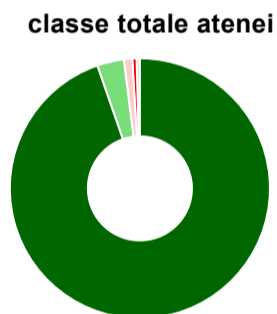
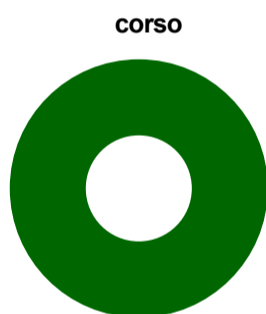
Laureati: **13**

Intervistati: **12**

Collettivo esaminato^(a): **13** [scheda di dettaglio](#)

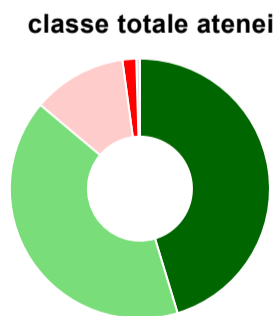
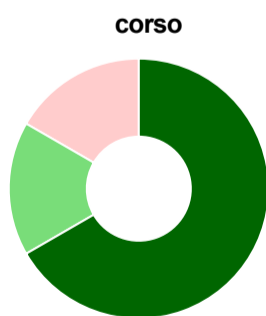
(a) Per una migliore confrontabilità della documentazione, si riportano i dati relativi ai **solli laureati che si sono iscritti al corso di laurea in anni recenti**, cioè a partire dal 2017: 13 di cui 12 intervistati.

Hanno frequentato regolarmente



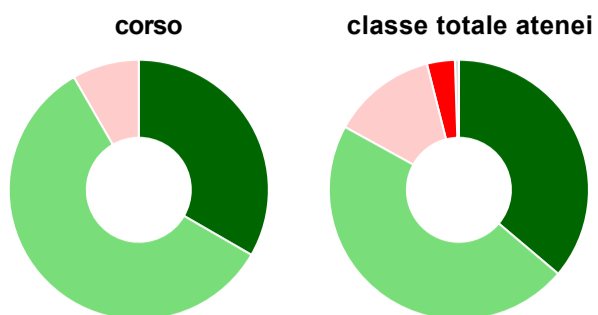
	corso	classe totale atenei
■ più del 75% degli insegnamenti previsti	100,0%	94,7%
■ tra il 50% e il 75%	-	3,3%
■ tra il 25% e il 50%	-	1,0%
■ meno del 25%	-	0,5%
■ non rispondono	-	0,4%
Totale	100%	100%

Hanno ritenuto il carico di studio degli insegnamenti adeguato alla durata del corso di studio



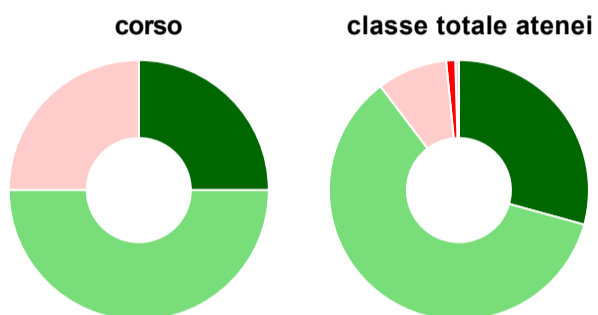
	corso	classe totale atenei
■ decisamente sì	66,7%	45,3%
■ più sì che no	16,7%	40,8%
■ più no che sì	16,7%	11,7%
■ decisamente no	-	1,7%
■ non rispondono	-	0,5%
Totale	100%	100%

Hanno ritenuto l'organizzazione degli esami (appelli, orari, informazioni, prenotazioni, ...) soddisfacente



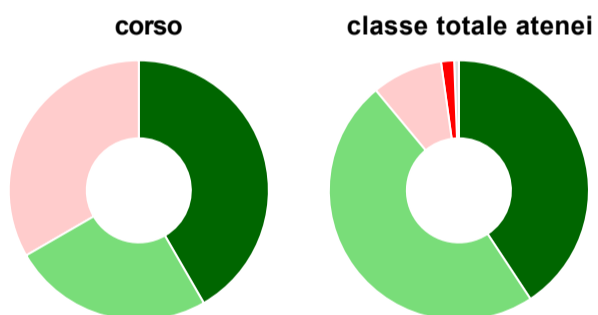
	corso	classe totale atenei
sempre o quasi sempre	33,3%	36,2%
per più della metà degli esami	58,3%	46,8%
per meno della metà degli esami	8,3%	13,0%
mai o quasi mai	-	3,5%
non rispondono	-	0,5%
Totale	100%	100%

Sono soddisfatti dei rapporti con i docenti in generale



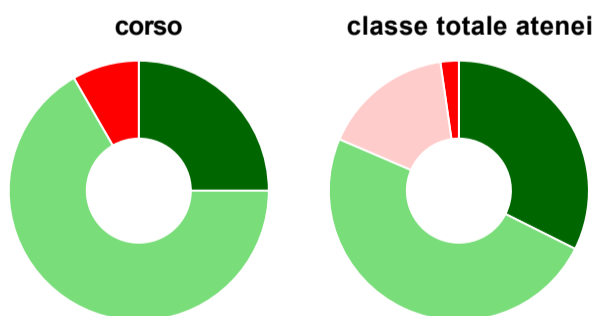
	corso	classe totale atenei
decisamente sì	25,0%	29,3%
più sì che no	50,0%	60,4%
più no che sì	25,0%	8,7%
decisamente no	-	1,1%
non rispondono	-	0,5%
Totale	100%	100%

Sono complessivamente soddisfatti del corso di laurea



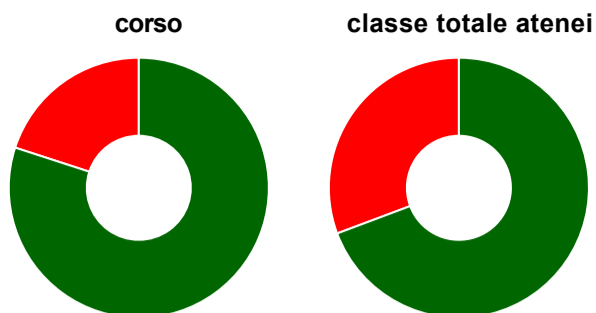
	corso	classe totale atenei
decisamente sì	41,7%	40,7%
più sì che no	25,0%	48,2%
più no che sì	33,3%	8,8%
decisamente no	-	1,6%
non rispondono	-	0,6%
Totale	100%	100%

Valutazione delle aule



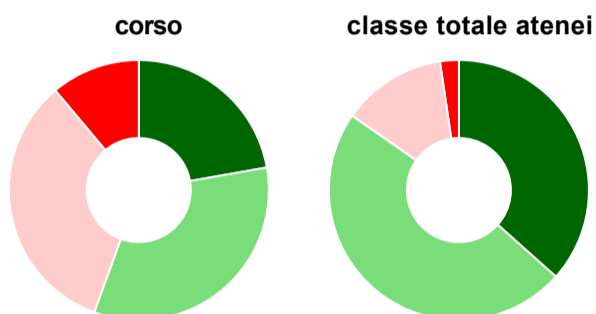
	corso	classe totale atenei
Hanno utilizzato le aule:	100,0%	98,6%
Valutazione (per 100 fruitori):		
sempre o quasi sempre adeguate	25,0%	32,4%
spesso adeguate	66,7%	49,1%
raramente adeguate	-	16,3%
mai adeguate	8,3%	2,3%
Totale	100%	100%

Valutazione delle postazioni informatiche



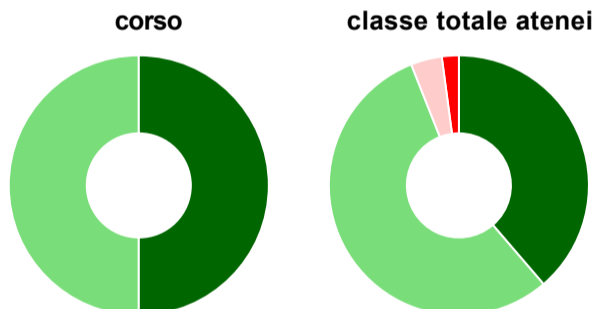
	corso	classe totale atenei
Hanno utilizzato le postazioni informatiche:	41,7%	58,4%
Valutazione (per 100 fruitori):		
in numero adeguato	80,0%	69,3%
in numero inadeguato	20,0%	30,7%
Totale	100%	100%

Valutazione delle attrezzature per le altre attività didattiche (laboratori, attività pratiche, ...)



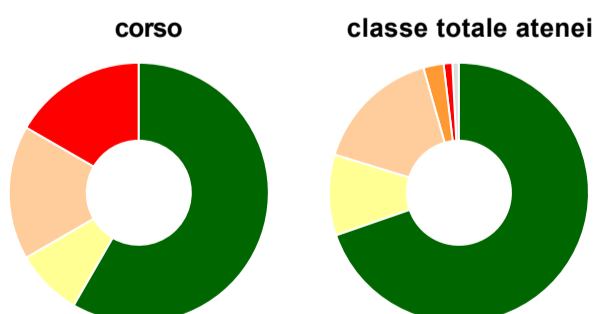
	corso	classe totale atenei
Hanno utilizzato le attrezzature per le altre attività didattiche (laboratori, attività pratiche, ...):	75,0%	88,7%
Valutazione (per 100 fruitori):		
sempre o quasi sempre adeguate	22,2%	36,6%
spesso adeguate	33,3%	48,1%
raramente adeguate	33,3%	13,0%
mai adeguate	11,1%	2,3%
Totale	100%	100%

Valutazione dei servizi di biblioteca (prestito/consultazione, orari di apertura, ...)



	corso	classe totale atenei
Hanno utilizzato i servizi di biblioteca (prestito/consultazione, orari di apertura, ...):	50,0%	63,9%
Valutazione (per 100 fruitori):		
decisamente positiva	50,0%	38,7%
abbastanza positiva	50,0%	55,3%
abbastanza negativa	-	3,9%
decisamente negativa	-	2,1%
Totale	100%	100%

Si iscriverebbero di nuovo all'università?



	corso	classe totale atenei
sì, allo stesso corso dell'Ateneo	58,3%	69,7%
sì, ma ad un altro corso dell'Ateneo	8,3%	10,0%
sì, allo stesso corso, ma in un altro Ateneo	16,7%	15,9%
sì, ma ad un altro corso e in un altro Ateneo	-	2,5%
non si iscriverebbero più all'università	16,7%	1,1%
non rispondono	-	0,8%
Totale	100%	100%

Condizione occupazionale

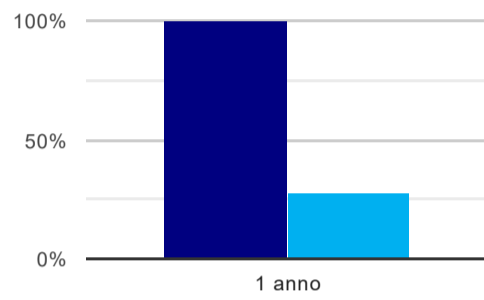
Anno di indagine: **2021**
dati aggiornati ad aprile 2022

Ateneo: **Università degli Studi 'G. d'Annunzio' di CHIETI-PESCARA - laurea di primo livello**
Classe: **professioni sanitarie tecniche (L/SNT3)**
Corso: **dietistica (L/SNT3)**

(valori assoluti)	Laureati	Intervistati	Collettivo esaminato ^(b)
Laureati del 2020 a 1 anno:	9	5	4 scheda di dettaglio

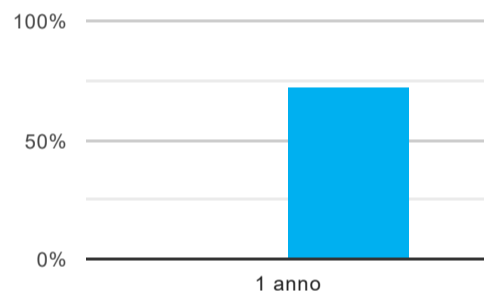
(b) Per una migliore confrontabilità della documentazione, si riportano i dati relativi ai **solli laureati che non lavoravano al momento della laurea**.

Laureati attualmente iscritti a un corso di laurea di secondo livello⁽¹⁾



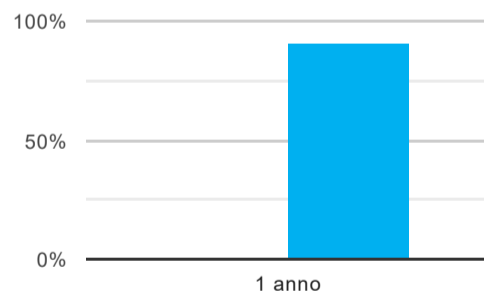
	1 anno
corso	100,0%
classe totale atenei	27,5%

Tasso di occupazione⁽²⁾



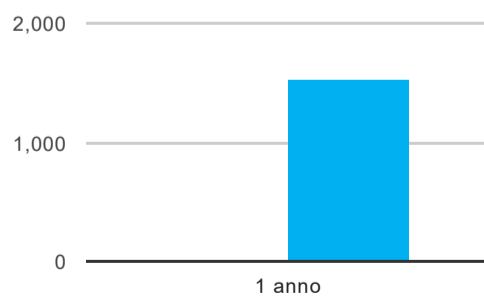
	1 anno
corso	-
classe totale atenei	72,0%

Occupati che, nel lavoro, utilizzano in misura elevata le competenze acquisite con la laurea



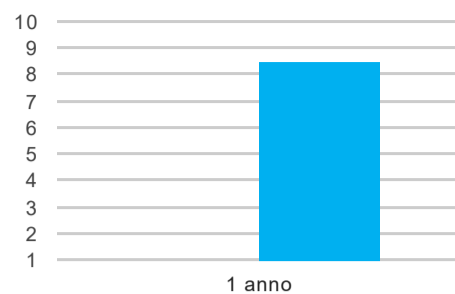
	1 anno
corso	-
classe totale atenei	91,1%

Retribuzione mensile netta (medie, in euro)



	1 anno
corso	-
classe totale atenei	1.533

Soddisfazione per il lavoro svolto (medie, scala 1-10)



	1 anno
corso	-
classe totale atenei	8,5

(1) sono considerati anche i laureati iscritti a un corso a ciclo unico, nonché a un corso di secondo livello presso una delle Istituzioni di Alta Formazione Artistica e Musicale.

(2) sono considerati occupati tutti coloro che dichiarano di svolgere una qualsiasi attività, anche di formazione o non in regola, purché retribuita.

Elenco dei corsi aggregati

dietistica (L/SNT3)

classe di laurea: professioni sanitarie tecniche (L/SNT3)
ordinamento D.M. n. 270/2004 - codizione OFF.F 0690106204800005
sedi: CHIETI - attivo dal 2011 al 2019
[scheda SUA](#)

dietistica (SNT/3)

classe di laurea: professioni sanitarie tecniche (SNT/3)
ordinamento D.M. n. 509/1999 - codizione OFF.F 0690104050600001
sedi: CHIETI - attivo dal 2001 al 2010
[scheda SUA](#)