

Scheda Unica Annuale - Soddisfazione per il corso di studio concluso e condizione occupazionale dei laureati

Opzioni:

I dati **includono** i laureati di [corsi equivalenti dell'ordinamento D.M. n. 509/1999](#).

I dati sono confrontati con il totale della **classe di laurea del complesso degli atenei**.

Soddisfazione per il corso di studio concluso

dati aggiornati ad aprile 2022

Ateneo: **Università degli Studi 'G. d'Annunzio' di CHIETI-PESCARA - laurea magistrale biennale**

Classe: **scienze economico-aziendali (LM-77)**

Corso: **economia aziendale (LM-77)**

Laureati nell'anno solare 2021 (*valori assoluti*)

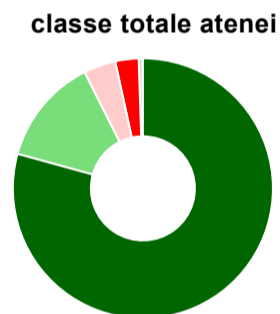
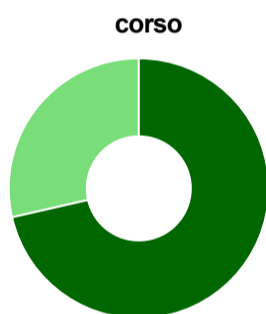
Laureati: **61**

Intervistati: **20**

Collettivo esaminato^(a): **43** [scheda di dettaglio](#)

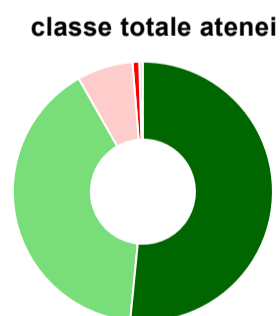
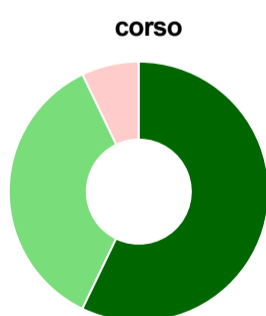
(a) Per una migliore confrontabilità della documentazione, si riportano i dati relativi ai **solli laureati che si sono iscritti al corso di laurea in anni recenti**, cioè a partire dal 2018: 43 di cui 14 intervistati.

Hanno frequentato regolarmente



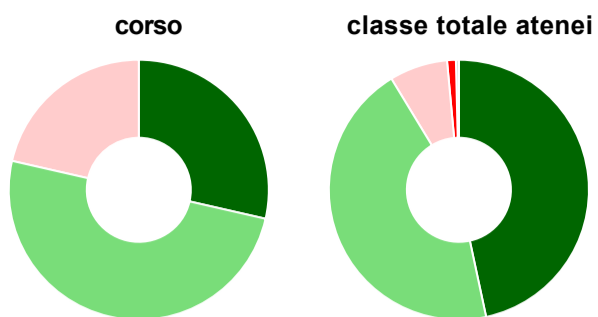
	corso	classe totale atenei
più del 75% degli insegnamenti previsti	71,4%	79,3%
tra il 50% e il 75%	28,6%	13,3%
tra il 25% e il 50%	-	4,0%
meno del 25%	-	2,9%
non rispondono	-	0,5%
Totale	100%	100%

Hanno ritenuto il carico di studio degli insegnamenti adeguato alla durata del corso di studio



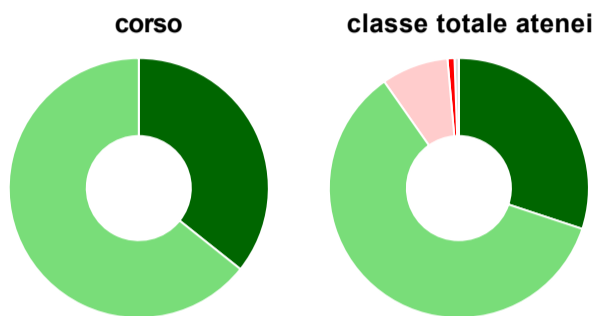
	corso	classe totale atenei
decisamente sì	57,1%	51,6%
più sì che no	35,7%	40,2%
più no che sì	7,1%	6,9%
decisamente no	-	0,8%
non rispondono	-	0,5%
Totale	100%	100%

Hanno ritenuto l'organizzazione degli esami (appelli, orari, informazioni, prenotazioni, ...) soddisfacente



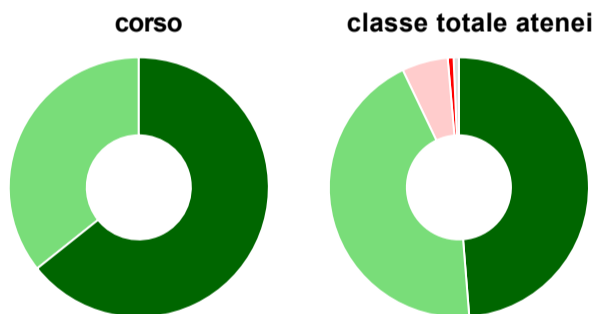
	corso	classe totale atenei
sempre o quasi sempre	28,6%	46,6%
per più della metà degli esami	50,0%	44,7%
per meno della metà degli esami	21,4%	7,2%
mai o quasi mai	-	1,1%
non rispondono	-	0,4%
Totale	100%	100%

Sono soddisfatti dei rapporti con i docenti in generale



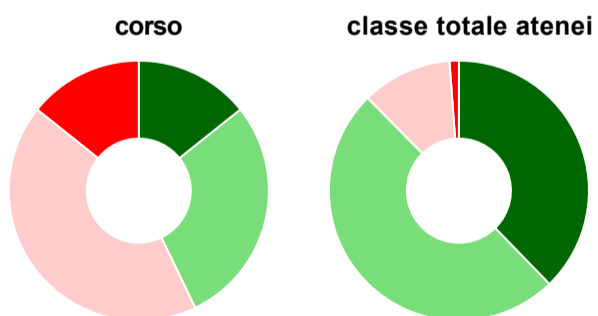
	corso	classe totale atenei
decisamente sì	35,7%	30,1%
più sì che no	64,3%	60,2%
più no che sì	-	8,3%
decisamente no	-	0,9%
non rispondono	-	0,5%
Totale	100%	100%

Sono complessivamente soddisfatti del corso di laurea



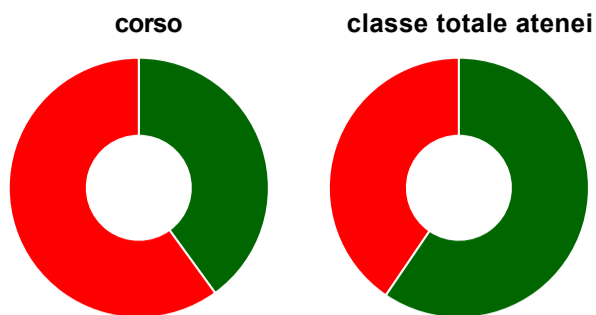
	corso	classe totale atenei
decisamente sì	64,3%	48,7%
più sì che no	35,7%	44,2%
più no che sì	-	5,7%
decisamente no	-	0,7%
non rispondono	-	0,7%
Totale	100%	100%

Valutazione delle aule



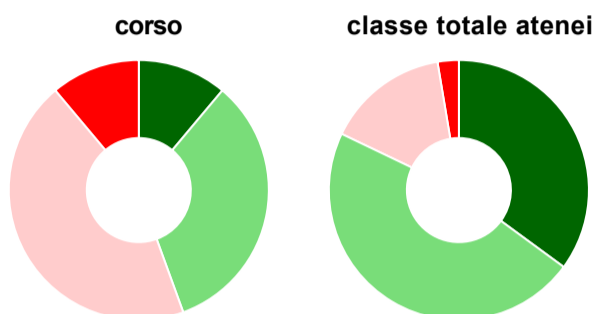
	corso	classe totale atenei
Hanno utilizzato le aule:	100,0%	95,2%
Valutazione (per 100 fruitori):		
sempre o quasi sempre adeguate	14,3%	37,7%
spesso adeguate	28,6%	49,9%
raramente adeguate	42,9%	11,2%
mai adeguate	14,3%	1,2%
Totale	100%	100%

Valutazione delle postazioni informatiche



	corso	classe totale atenei
Hanno utilizzato le postazioni informatiche:	71,4%	68,8%
Valutazione (per 100 fruitori):		
in numero adeguato	40,0%	59,5%
in numero inadeguato	60,0%	40,5%
Totale	100%	100%

Valutazione delle attrezzature per le altre attività didattiche (laboratori, attività pratiche, ...)



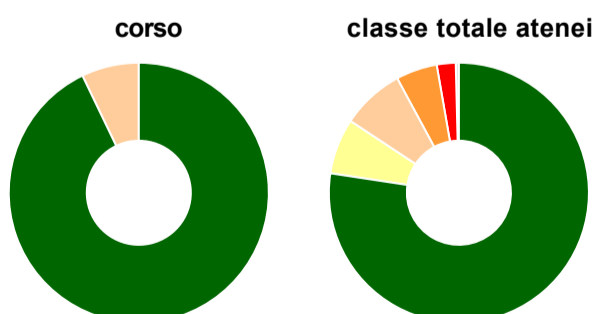
	corso	classe totale atenei
Hanno utilizzato le attrezzature per le altre attività didattiche (laboratori, attività pratiche, ...):	64,3%	64,3%
Valutazione (per 100 fruitori):		
sempre o quasi sempre adeguate	11,1%	35,1%
spesso adeguate	33,3%	47,0%
raramente adeguate	44,4%	15,2%
mai adeguate	11,1%	2,6%
Totale	100%	100%

Valutazione dei servizi di biblioteca (prestito/consultazione, orari di apertura, ...)



	corso	classe totale atenei
Hanno utilizzato i servizi di biblioteca (prestito/consultazione, orari di apertura, ...):	78,6%	80,8%
Valutazione (per 100 fruitori):		
decisamente positiva	-	42,0%
abbastanza positiva	81,8%	51,3%
abbastanza negativa	9,1%	5,2%
decisamente negativa	9,1%	1,6%
Totale	100%	100%

Si iscriverebbero di nuovo all'università?



	corso	classe totale atenei
sì, allo stesso corso dell'Ateneo	92,9%	77,4%
sì, ma ad un altro corso dell'Ateneo	-	6,9%
sì, allo stesso corso, ma in un altro Ateneo	7,1%	7,8%
sì, ma ad un altro corso e in un altro Ateneo	-	5,1%
non si iscriverebbero più all'università	-	2,4%
non rispondono	-	0,4%
Totale	100%	100%

Condizione occupazionale

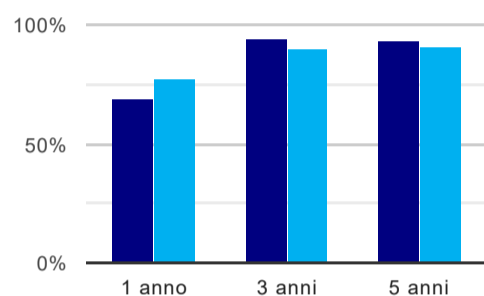
Anno di indagine: **2021**
dati aggiornati ad aprile 2022

Ateneo: **Università degli Studi 'G. d'Annunzio' di CHIETI-PESCARA - laurea magistrale biennale**
Classe: **scienze economico-aziendali (LM-77)**
Corso: **economia aziendale (LM-77)**

(valori assoluti)	Laureati	Intervistati	Collettivo esaminato ^(b)	
Laureati del 2020 a 1 anno:	61	36	29	scheda di dettaglio
Laureati del 2018 a 3 anni:	134	68	47	scheda di dettaglio
Laureati del 2016 a 5 anni:	115	82	67	scheda di dettaglio

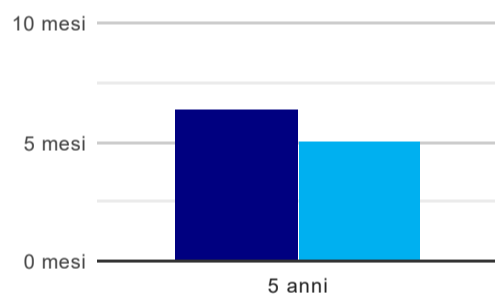
(b) Per una migliore confrontabilità della documentazione, si riportano i dati relativi ai **solli laureati che non lavoravano al momento della laurea**.

Tasso di occupazione⁽¹⁾



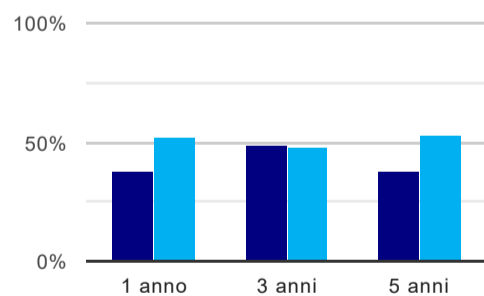
	1 anno	3 anni	5 anni
corso	69,0%	93,6%	92,5%
classe totale atenei	77,2%	90,5%	91,0%

Tempi di ingresso nel mercato del lavoro, dall'inizio della ricerca al reperimento del primo lavoro (medie, in mesi)



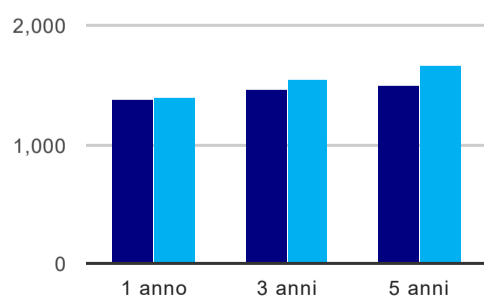
	1 anno	3 anni	5 anni
corso			6,4 mesi
classe totale atenei			5,0 mesi

Occupati che, nel lavoro, utilizzano in misura elevata le competenze acquisite con la laurea



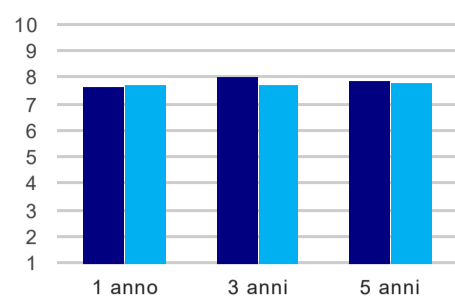
	1 anno	3 anni	5 anni
corso	37,5%	48,8%	38,3%
classe totale atenei	51,7%	48,1%	53,0%

Retribuzione mensile netta (medie, in euro)



	1 anno	3 anni	5 anni
corso	1.376	1.465	1.496
classe totale atenei	1.388	1.543	1.668

Soddisfazione per il lavoro svolto (medie, scala 1-10)



	1 anno	3 anni	5 anni
corso	7,6	8,1	7,9
classe totale atenei	7,7	7,7	7,8

(1) sono considerati occupati tutti coloro che dichiarano di svolgere una qualsiasi attività, anche di formazione o non in regola, purché retribuita.

Elenco dei corsi aggregati

economia aziendale (LM-77)

classe di laurea: scienze economico-aziendali (LM-77)
ordinamento D.M. n. 270/2004 - codizione OFF.F 0690107307800002
sedi: PESCARA - attivo dal 2010 al 2019
[scheda SUA](#)

economia aziendale (84/S)

classe di laurea: scienze economico-aziendali (84/S)
ordinamento D.M. n. 509/1999 - codizione OFF.F 0690104048300002
sedi: PESCARA - attivo dal 2003 al 2009
[scheda SUA](#)