

Scheda Unica Annuale - Soddisfazione per il corso di studio concluso e condizione occupazionale dei laureati

Opzioni:

I dati **includono** i laureati di [corsi equivalenti dell'ordinamento D.M. n. 509/1999](#).

I dati sono confrontati con il totale sull'**ateneo** (stessa tipologia di corso).

Soddisfazione per il corso di studio concluso

dati aggiornati ad aprile 2022

Ateneo: **Università degli Studi 'G. d'Annunzio' di CHIETI-PESCARA - laurea magistrale biennale**

Classe: **scienze dell'economia (LM-56)**

Corso: **economia e commercio (LM-56)**

Laureati nell'anno solare 2021 (*valori assoluti*)

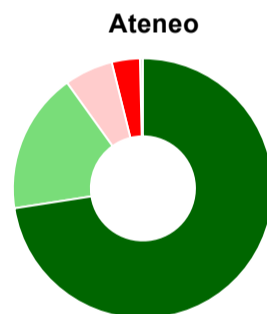
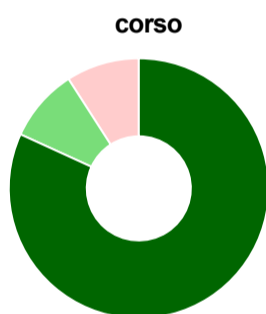
Laureati: **48**

Intervistati: **12**

Collettivo esaminato^(a): **40** [scheda di dettaglio](#)

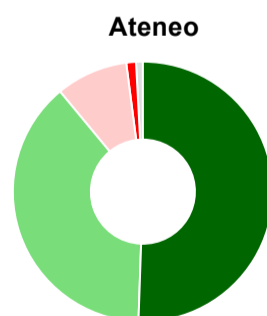
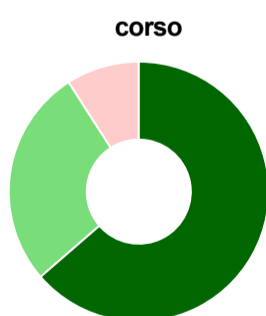
(a) Per una migliore confrontabilità della documentazione, si riportano i dati relativi ai **solli laureati che si sono iscritti al corso di laurea in anni recenti**, cioè a partire dal 2018: 40 di cui 11 intervistati.

Hanno frequentato regolarmente



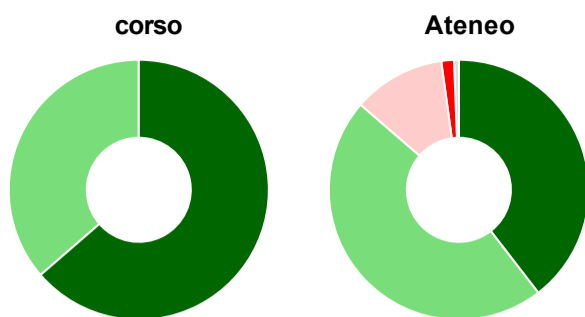
	corso	Ateneo
più del 75% degli insegnamenti previsti	81,8%	72,6%
tra il 50% e il 75%	9,1%	17,5%
tra il 25% e il 50%	9,1%	6,0%
meno del 25%	-	3,5%
non rispondono	-	0,4%
Totale	100%	100%

Hanno ritenuto il carico di studio degli insegnamenti adeguato alla durata del corso di studio



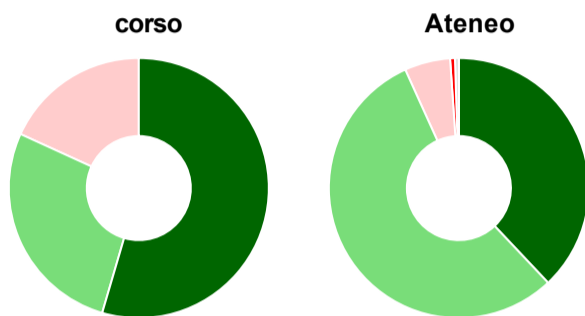
	corso	Ateneo
decisamente sì	63,6%	50,5%
più sì che no	27,3%	38,5%
più no che sì	9,1%	8,9%
decisamente no	-	1,2%
non rispondono	-	0,8%
Totale	100%	100%

Hanno ritenuto l'organizzazione degli esami (appelli, orari, informazioni, prenotazioni, ...) soddisfacente



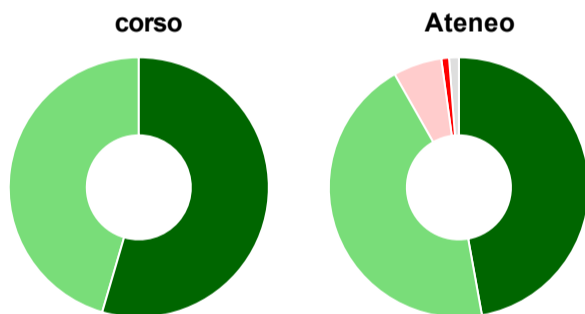
	corso	Ateneo
sempre o quasi sempre	63,6%	39,5%
per più della metà degli esami	36,4%	46,8%
per meno della metà degli esami	-	11,5%
mai o quasi mai	-	1,6%
non rispondono	-	0,6%
Totale	100%	100%

Sono soddisfatti dei rapporti con i docenti in generale



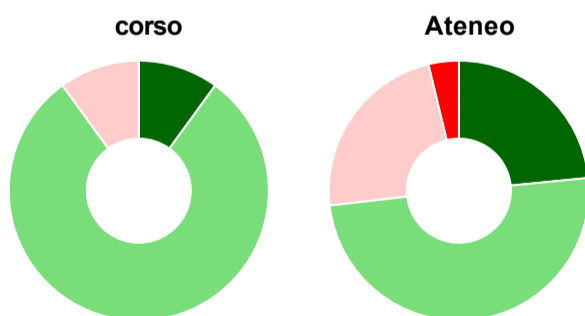
	corso	Ateneo
decisamente sì	54,5%	38,0%
più sì che no	27,3%	55,3%
più no che sì	18,2%	5,7%
decisamente no	-	0,6%
non rispondono	-	0,5%
Totale	100%	100%

Sono complessivamente soddisfatti del corso di laurea



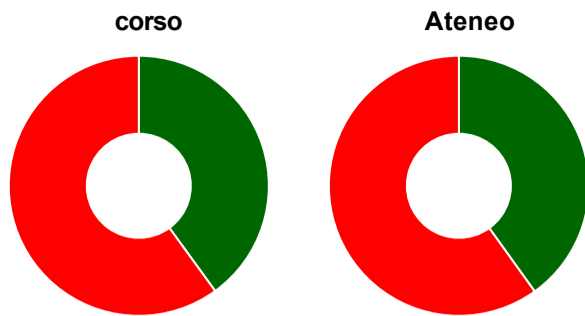
	corso	Ateneo
decisamente sì	54,5%	47,2%
più sì che no	45,5%	44,6%
più no che sì	-	6,0%
decisamente no	-	1,0%
non rispondono	-	1,2%
Totale	100%	100%

Valutazione delle aule



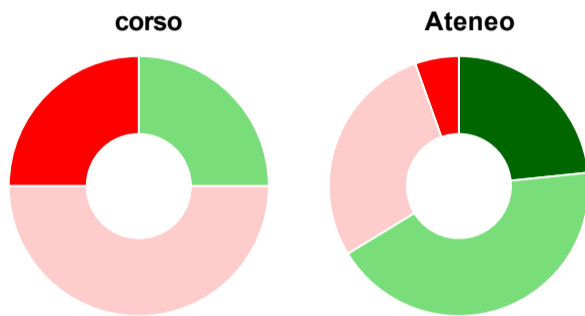
	corso	Ateneo
Hanno utilizzato le aule:	90,9%	92,9%
Valutazione (per 100 fruitori):		
sempre o quasi sempre adeguate	10,0%	23,4%
spesso adeguate	80,0%	49,7%
raramente adeguate	10,0%	23,0%
mai adeguate	-	3,8%
Totale	100%	100%

Valutazione delle postazioni informatiche



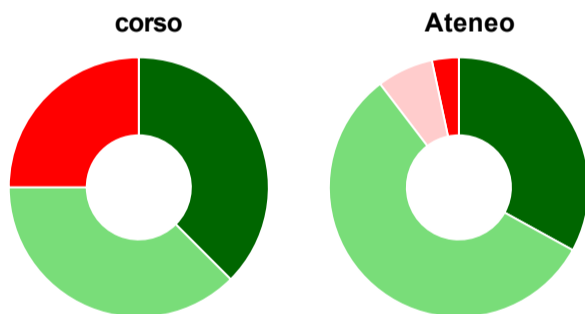
	corso	Ateneo
Hanno utilizzato le postazioni informatiche:	45,5%	53,7%
Valutazione (per 100 fruitori):		
in numero adeguato	40,0%	40,1%
in numero inadeguato	60,0%	59,9%
Totale	100%	100%

Valutazione delle attrezzature per le altre attività didattiche (laboratori, attività pratiche, ...)



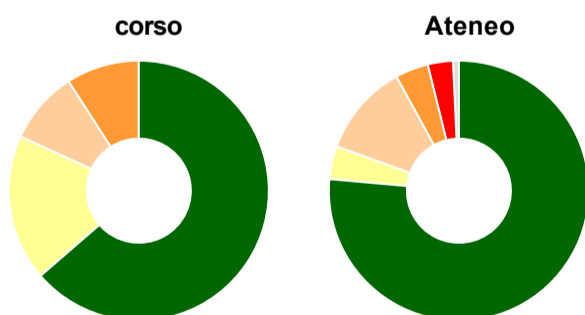
	corso	Ateneo
Hanno utilizzato le attrezzature per le altre attività didattiche (laboratori, attività pratiche, ...):	36,4%	64,2%
Valutazione (per 100 fruitori):		
sempre o quasi sempre adeguate	-	23,4%
spesso adeguate	25,0%	42,9%
raramente adeguate	50,0%	28,2%
mai adeguate	25,0%	5,5%
Totale	100%	100%

Valutazione dei servizi di biblioteca (prestito/consultazione, orari di apertura, ...)



	corso	Ateneo
Hanno utilizzato i servizi di biblioteca (prestito/consultazione, orari di apertura, ...):	72,7%	75,8%
Valutazione (per 100 fruitori):		
decisamente positiva	37,5%	33,0%
abbastanza positiva	37,5%	56,6%
abbastanza negativa	-	7,0%
decisamente negativa	25,0%	3,3%
Totale	100%	100%

Si iscriverebbero di nuovo all'università?



	corso	Ateneo
sì, allo stesso corso dell'Ateneo	63,6%	76,4%
sì, ma ad un altro corso dell'Ateneo	18,2%	4,1%
sì, allo stesso corso, ma in un altro Ateneo	9,1%	11,5%
sì, ma ad un altro corso e in un altro Ateneo	9,1%	4,1%
non si iscriverebbero più all'università	-	3,1%
non rispondono	-	0,7%
Totale	100%	100%

Condizione occupazionale

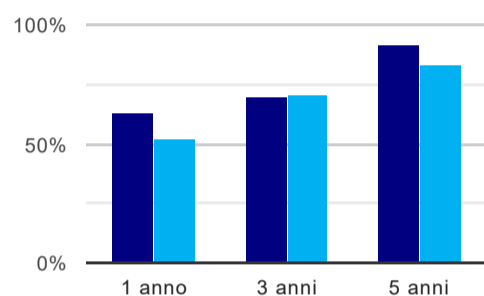
Anno di indagine: **2021**
dati aggiornati ad aprile 2022

Ateneo: **Università degli Studi 'G. d'Annunzio' di CHIETI-PESCARA - laurea magistrale biennale**
Classe: **scienze dell'economia (LM-56)**
Corso: **economia e commercio (LM-56)**

(valori assoluti)	Laureati	Intervistati	Collettivo esaminato ^(b)	
Laureati del 2020 a 1 anno:	47	28	24	scheda di dettaglio
Laureati del 2018 a 3 anni:	54	29	20	scheda di dettaglio
Laureati del 2016 a 5 anni:	75	49	37	scheda di dettaglio

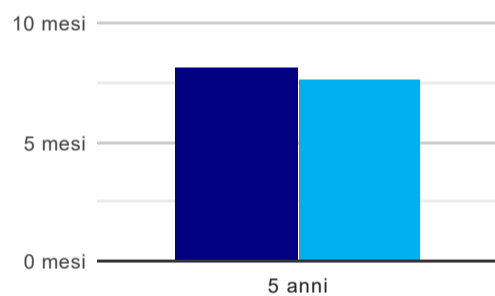
(b) Per una migliore confrontabilità della documentazione, si riportano i dati relativi ai **solli laureati che non lavoravano al momento della laurea**.

Tasso di occupazione⁽¹⁾



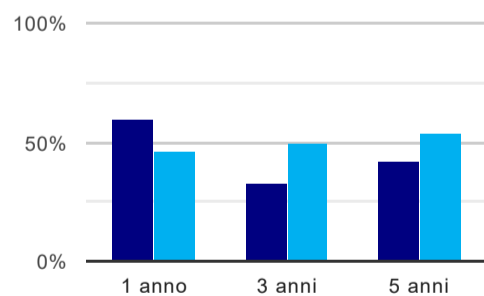
	1 anno	3 anni	5 anni
corso	62,5%	70,0%	91,9%
Ateneo	51,8%	71,0%	83,5%

Tempi di ingresso nel mercato del lavoro, dall'inizio della ricerca al reperimento del primo lavoro (medie, in mesi)



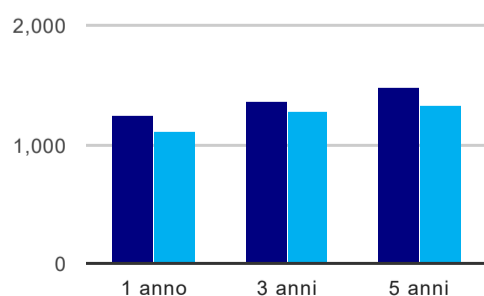
	1 anno	3 anni	5 anni
corso			8,2 mesi
Ateneo			7,7 mesi

Occupati che, nel lavoro, utilizzano in misura elevata le competenze acquisite con la laurea



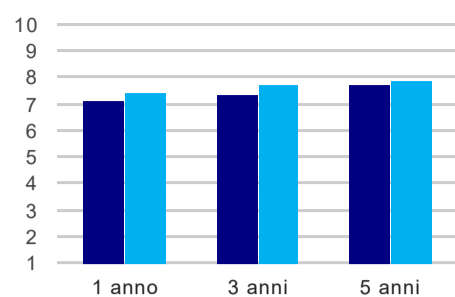
	1 anno	3 anni	5 anni
corso	60,0%	33,3%	42,4%
Ateneo	46,3%	50,0%	54,2%

Retribuzione mensile netta (medie, in euro)



	1 anno	3 anni	5 anni
corso	1.237	1.355	1.474
Ateneo	1.108	1.284	1.324

Soddisfazione per il lavoro svolto (medie, scala 1-10)



	1 anno	3 anni	5 anni
corso	7,1	7,3	7,8
Ateneo	7,5	7,8	7,9

(1) sono considerati occupati tutti coloro che dichiarano di svolgere una qualsiasi attività, anche di formazione o non in regola, purché retribuita.

Elenco dei corsi aggregati

economia e commercio (LM-56)

classe di laurea: scienze dell'economia (LM-56)
ordinamento D.M. n. 270/2004 - codizione OFF.F 0690107305700002
sedi: PESCARA - attivo dal 2010 al 2019
[scheda SUA](#)

economia e commercio (64/S)

classe di laurea: scienze dell'economia (64/S)
ordinamento D.M. n. 509/1999 - codizione OFF.F 0690105046300003
sedi: PESCARA - attivo dal 2004 al 2009
[scheda SUA](#)