

## Scheda Unica Annuale - Soddisfazione per il corso di studio concluso e condizione occupazionale dei laureati

### Opzioni:

I dati **includono** i laureati di [corsi equivalenti dell'ordinamento D.M. n. 509/1999](#).

I dati sono confrontati con il totale della **classe di laurea del complesso degli atenei**.

### Soddisfazione per il corso di studio concluso

dati aggiornati ad aprile 2022

Ateneo: **Università degli Studi 'G. d'Annunzio' di CHIETI-PESCARA - laurea magistrale biennale**

Classe: **scienze dell'economia (LM-56)**

Corso: **economia e commercio (LM-56)**

Laureati nell'anno solare 2021 (*valori assoluti*)

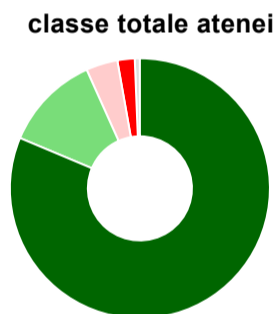
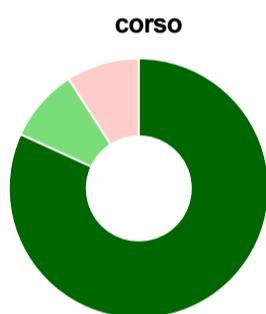
Laureati: **48**

Intervistati: **12**

Collettivo esaminato<sup>(a)</sup>: **40** [scheda di dettaglio](#)

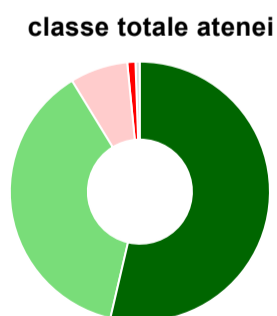
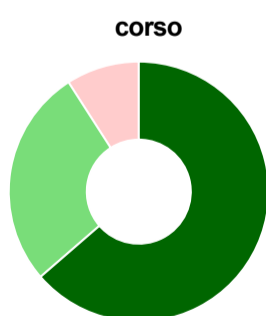
(a) Per una migliore confrontabilità della documentazione, si riportano i dati relativi ai **solli laureati che si sono iscritti al corso di laurea in anni recenti**, cioè a partire dal 2018: 40 di cui 11 intervistati.

#### Hanno frequentato regolarmente



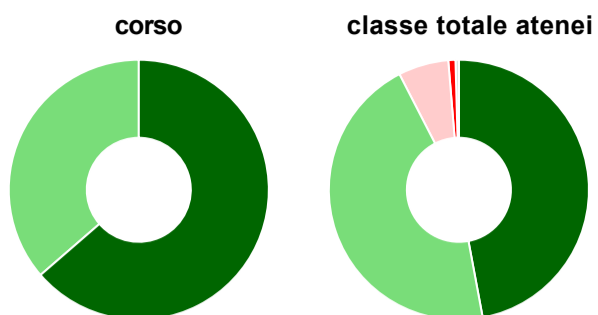
	corso	classe totale atenei
più del 75% degli insegnamenti previsti	81,8%	81,3%
tra il 50% e il 75%	9,1%	12,0%
tra il 25% e il 50%	9,1%	3,9%
meno del 25%	-	2,2%
non rispondono	-	0,6%
<b>Totale</b>	<b>100%</b>	<b>100%</b>

#### Hanno ritenuto il carico di studio degli insegnamenti adeguato alla durata del corso di studio



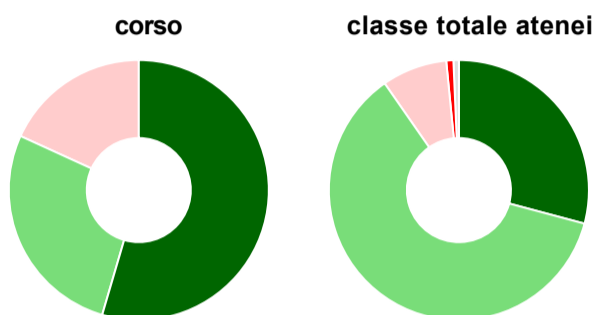
	corso	classe totale atenei
decisamente sì	63,6%	53,7%
più sì che no	27,3%	37,6%
più no che sì	9,1%	7,2%
decisamente no	-	1,0%
non rispondono	-	0,5%
<b>Totale</b>	<b>100%</b>	<b>100%</b>

### Hanno ritenuto l'organizzazione degli esami (appelli, orari, informazioni, prenotazioni, ...) soddisfacente



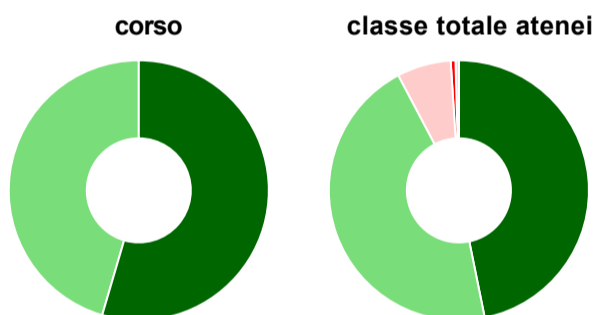
	corso	classe totale atenei
sempre o quasi sempre	63,6%	47,1%
per più della metà degli esami	36,4%	45,4%
per meno della metà degli esami	-	6,3%
mai o quasi mai	-	0,9%
non rispondono	-	0,4%
<b>Totale</b>	<b>100%</b>	<b>100%</b>

### Sono soddisfatti dei rapporti con i docenti in generale



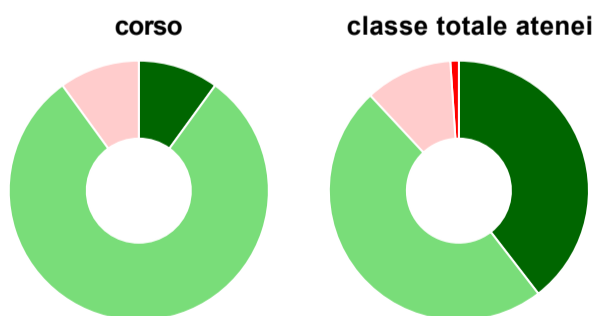
	corso	classe totale atenei
decisamente sì	54,5%	29,2%
più sì che no	27,3%	61,2%
più no che sì	18,2%	8,1%
decisamente no	-	0,9%
non rispondono	-	0,7%
<b>Totale</b>	<b>100%</b>	<b>100%</b>

### Sono complessivamente soddisfatti del corso di laurea



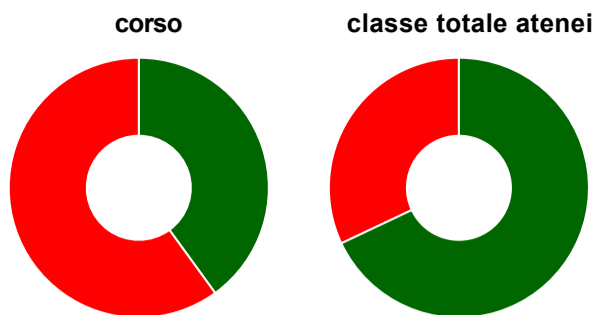
	corso	classe totale atenei
decisamente sì	54,5%	46,8%
più sì che no	45,5%	45,5%
più no che sì	-	6,7%
decisamente no	-	0,6%
non rispondono	-	0,4%
<b>Totale</b>	<b>100%</b>	<b>100%</b>

### Valutazione delle aule



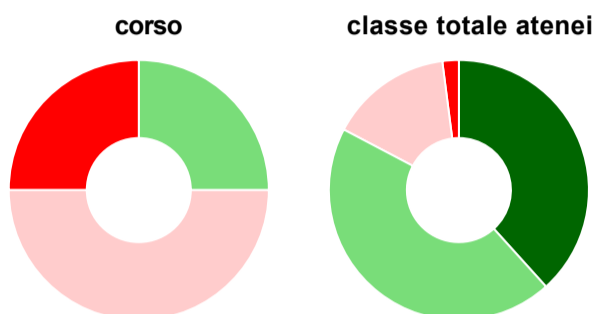
	corso	classe totale atenei
<b>Hanno utilizzato le aule:</b>	<b>90,9%</b>	<b>95,5%</b>
<b>Valutazione (per 100 fruitori):</b>		
sempre o quasi sempre adeguate	10,0%	39,5%
spesso adeguate	80,0%	48,5%
raramente adeguate	10,0%	10,9%
mai adeguate	-	1,1%
<b>Totale</b>	<b>100%</b>	<b>100%</b>

### Valutazione delle postazioni informatiche



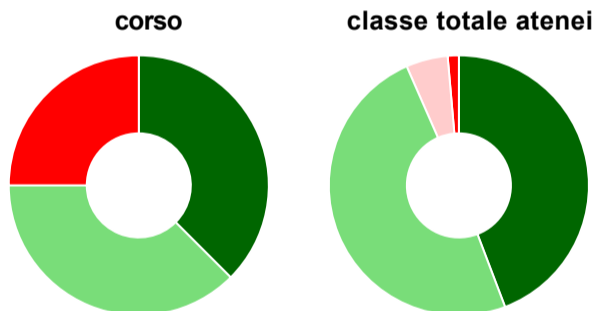
	corso	classe totale atenei
<b>Hanno utilizzato le postazioni informatiche:</b>	<b>45,5%</b>	<b>74,1%</b>
<b>Valutazione (per 100 fruitori):</b>		
in numero adeguato	40,0%	68,0%
in numero inadeguato	60,0%	32,0%
<b>Totale</b>	<b>100%</b>	<b>100%</b>

### Valutazione delle attrezzature per le altre attività didattiche (laboratori, attività pratiche, ...)



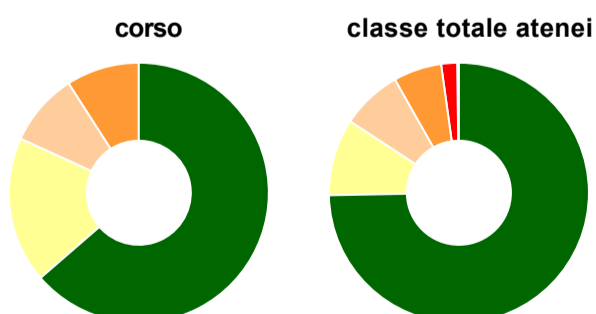
	corso	classe totale atenei
<b>Hanno utilizzato le attrezzature per le altre attività didattiche (laboratori, attività pratiche, ...):</b>	<b>36,4%</b>	<b>68,1%</b>
<b>Valutazione (per 100 fruitori):</b>		
sempre o quasi sempre adeguate	-	38,3%
spesso adeguate	25,0%	44,4%
raramente adeguate	50,0%	15,3%
mai adeguate	25,0%	2,0%
<b>Totale</b>	<b>100%</b>	<b>100%</b>

### Valutazione dei servizi di biblioteca (prestito/consultazione, orari di apertura, ...)



	corso	classe totale atenei
<b>Hanno utilizzato i servizi di biblioteca (prestito/consultazione, orari di apertura, ...):</b>	<b>72,7%</b>	<b>82,2%</b>
<b>Valutazione (per 100 fruitori):</b>		
decisamente positiva	37,5%	44,2%
abbastanza positiva	37,5%	49,2%
abbastanza negativa	-	5,2%
decisamente negativa	25,0%	1,4%
<b>Totale</b>	<b>100%</b>	<b>100%</b>

### Si iscriverebbero di nuovo all'università?



	corso	classe totale atenei
sì, allo stesso corso dell'Ateneo	63,6%	74,7%
sì, ma ad un altro corso dell'Ateneo	18,2%	9,5%
sì, allo stesso corso, ma in un altro Ateneo	9,1%	7,6%
sì, ma ad un altro corso e in un altro Ateneo	9,1%	6,0%
non si iscriverebbero più all'università	-	2,0%
non rispondono	-	0,2%
<b>Totale</b>	<b>100%</b>	<b>100%</b>

# Condizione occupazionale

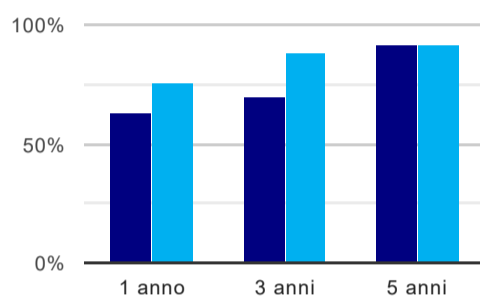
Anno di indagine: **2021**  
dati aggiornati ad aprile 2022

Ateneo: **Università degli Studi 'G. d'Annunzio' di CHIETI-PESCARA - laurea magistrale biennale**  
Classe: **scienze dell'economia (LM-56)**  
Corso: **economia e commercio (LM-56)**

(valori assoluti)	Laureati	Intervistati	Collettivo esaminato <sup>(b)</sup>	
Laureati del 2020 a 1 anno:	47	28	24	<a href="#">scheda di dettaglio</a>
Laureati del 2018 a 3 anni:	54	29	20	<a href="#">scheda di dettaglio</a>
Laureati del 2016 a 5 anni:	75	49	37	<a href="#">scheda di dettaglio</a>

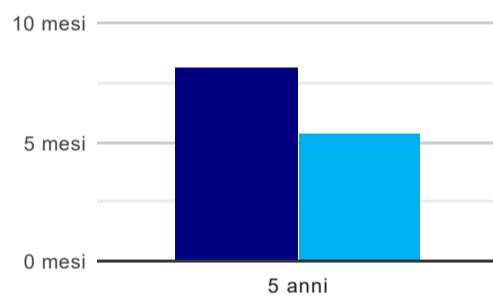
(b) Per una migliore confrontabilità della documentazione, si riportano i dati relativi ai **solli laureati che non lavoravano al momento della laurea**.

## Tasso di occupazione<sup>(1)</sup>



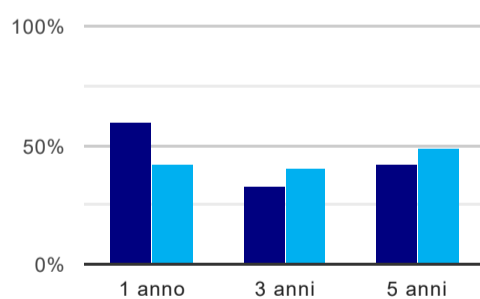
	1 anno	3 anni	5 anni
corso	62,5%	70,0%	91,9%
classe totale atenei	76,2%	88,1%	92,2%

## Tempi di ingresso nel mercato del lavoro, dall'inizio della ricerca al reperimento del primo lavoro (medie, in mesi)



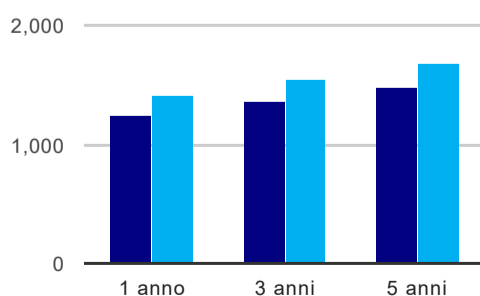
	1 anno	3 anni	5 anni
corso			8,2 mesi
classe totale atenei			5,3 mesi

## Occupati che, nel lavoro, utilizzano in misura elevata le competenze acquisite con la laurea



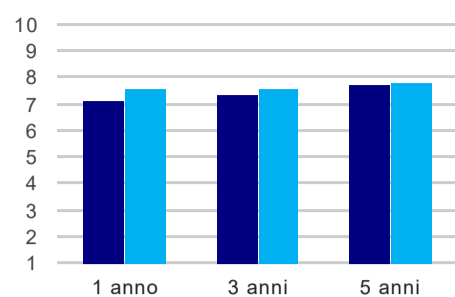
	1 anno	3 anni	5 anni
corso	60,0%	33,3%	42,4%
classe totale atenei	42,1%	40,1%	48,8%

## Retribuzione mensile netta (medie, in euro)



	1 anno	3 anni	5 anni
corso	1.237	1.355	1.474
classe totale atenei	1.419	1.539	1.677

## Soddisfazione per il lavoro svolto (medie, scala 1-10)



	1 anno	3 anni	5 anni
corso	7,1	7,3	7,8
classe totale atenei	7,6	7,6	7,8

(1) sono considerati occupati tutti coloro che dichiarano di svolgere una qualsiasi attività, anche di formazione o non in regola, purché retribuita.

### Elenco dei corsi aggregati

#### **economia e commercio (LM-56)**

classe di laurea: scienze dell'economia (LM-56)  
ordinamento D.M. n. 270/2004 - codizione OFF.F 0690107305700002  
sedi: PESCARA - attivo dal 2010 al 2019  
[scheda SUA](#)

#### **economia e commercio (64/S)**

classe di laurea: scienze dell'economia (64/S)  
ordinamento D.M. n. 509/1999 - codizione OFF.F 0690105046300003  
sedi: PESCARA - attivo dal 2004 al 2009  
[scheda SUA](#)