

Scheda Unica Annuale - Soddisfazione per il corso di studio concluso e condizione occupazionale dei laureati

Opzioni:

I dati **includono** i laureati di [corsi equivalenti dell'ordinamento D.M. n. 509/1999](#).

I dati sono confrontati con il totale sull'**ateneo** (stessa tipologia di corso).

Soddisfazione per il corso di studio concluso

dati aggiornati ad aprile 2022

Ateneo: **Università degli Studi 'G. d'Annunzio' di CHIETI-PESCARA - laurea magistrale biennale**

Classe: **scienze economico-aziendali (LM-77)**

Corso: **economia e management (LM-77)**

Laureati nell'anno solare 2021 (*valori assoluti*)

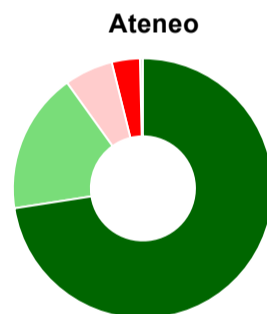
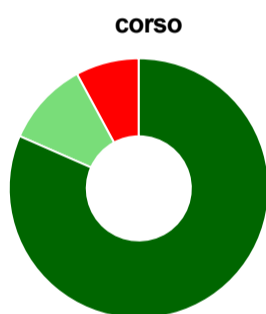
Laureati: **56**

Intervistati: **53**

Collettivo esaminato^(a): **39** [scheda di dettaglio](#)

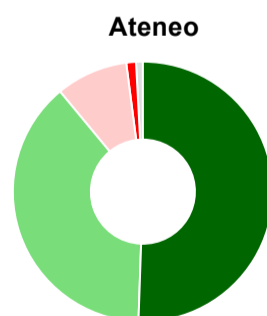
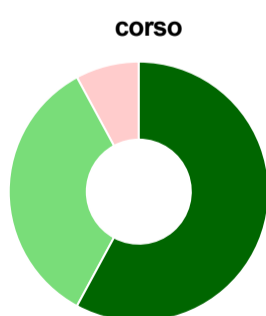
(a) Per una migliore confrontabilità della documentazione, si riportano i dati relativi ai **solli laureati che si sono iscritti al corso di laurea in anni recenti**, cioè a partire dal 2018: 39 di cui 38 intervistati.

Hanno frequentato regolarmente



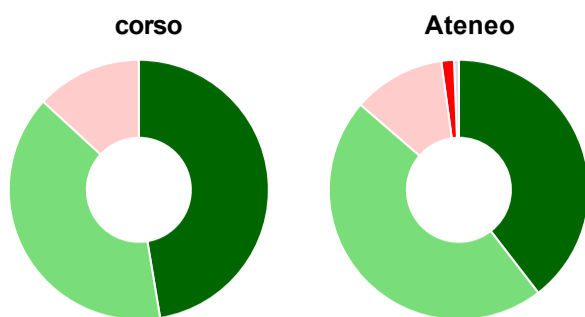
	corso	Ateneo
più del 75% degli insegnamenti previsti	81,6%	72,6%
tra il 50% e il 75%	10,5%	17,5%
tra il 25% e il 50%	-	6,0%
meno del 25%	7,9%	3,5%
non rispondono	-	0,4%
Totale	100%	100%

Hanno ritenuto il carico di studio degli insegnamenti adeguato alla durata del corso di studio



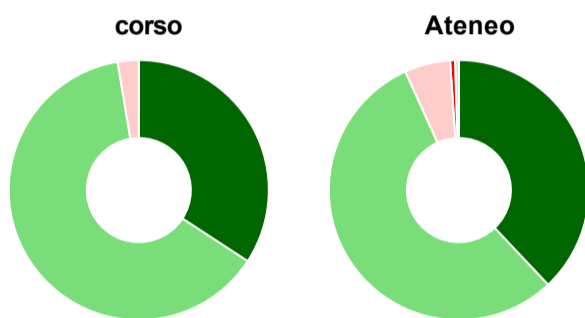
	corso	Ateneo
decisamente sì	57,9%	50,5%
più sì che no	34,2%	38,5%
più no che sì	7,9%	8,9%
decisamente no	-	1,2%
non rispondono	-	0,8%
Totale	100%	100%

Hanno ritenuto l'organizzazione degli esami (appelli, orari, informazioni, prenotazioni, ...) soddisfacente



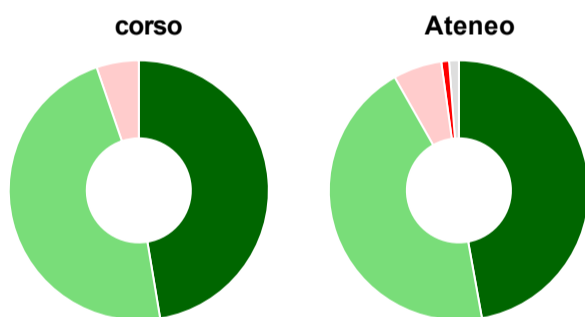
	corso	Ateneo
sempre o quasi sempre	47,4%	39,5%
per più della metà degli esami	39,5%	46,8%
per meno della metà degli esami	13,2%	11,5%
mai o quasi mai	-	1,6%
non rispondono	-	0,6%
Totale	100%	100%

Sono soddisfatti dei rapporti con i docenti in generale



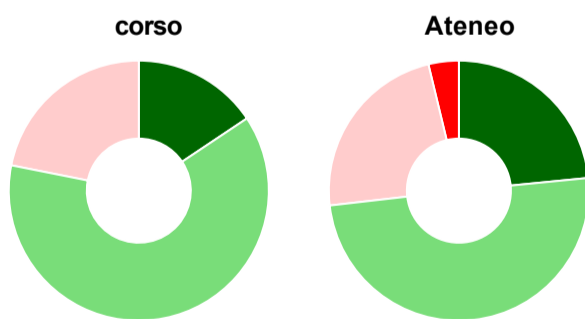
	corso	Ateneo
decisamente sì	34,2%	38,0%
più sì che no	63,2%	55,3%
più no che sì	2,6%	5,7%
decisamente no	-	0,6%
non rispondono	-	0,5%
Totale	100%	100%

Sono complessivamente soddisfatti del corso di laurea



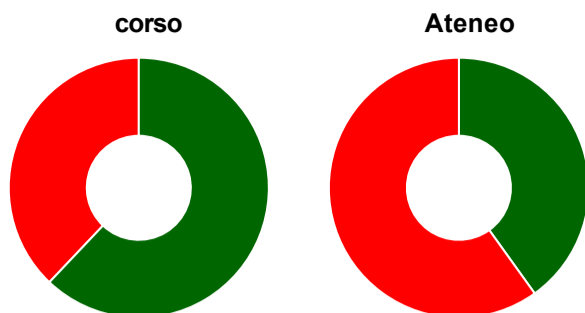
	corso	Ateneo
decisamente sì	47,4%	47,2%
più sì che no	47,4%	44,6%
più no che sì	5,3%	6,0%
decisamente no	-	1,0%
non rispondono	-	1,2%
Totale	100%	100%

Valutazione delle aule



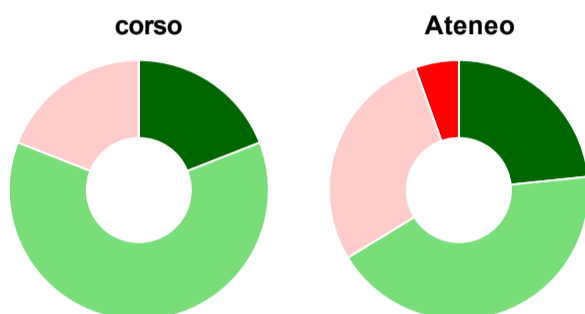
	corso	Ateneo
Hanno utilizzato le aule:	84,2%	92,9%
Valutazione (per 100 fruitori):		
sempre o quasi sempre adeguate	15,6%	23,4%
spesso adeguate	62,5%	49,7%
raramente adeguate	21,9%	23,0%
mai adeguate	-	3,8%
Totale	100%	100%

Valutazione delle postazioni informatiche



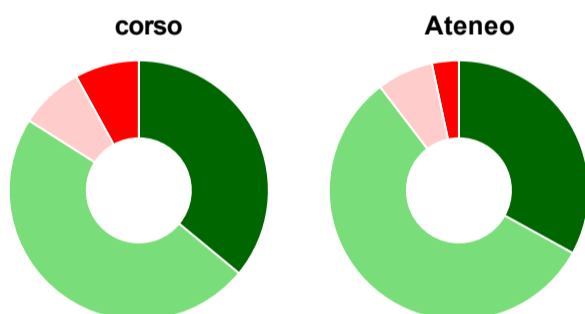
	corso	Ateneo
Hanno utilizzato le postazioni informatiche:	76,3%	53,7%
Valutazione (per 100 fruitori):		
in numero adeguato	62,1%	40,1%
in numero inadeguato	37,9%	59,9%
Totale	100%	100%

Valutazione delle attrezzature per le altre attività didattiche (laboratori, attività pratiche, ...)



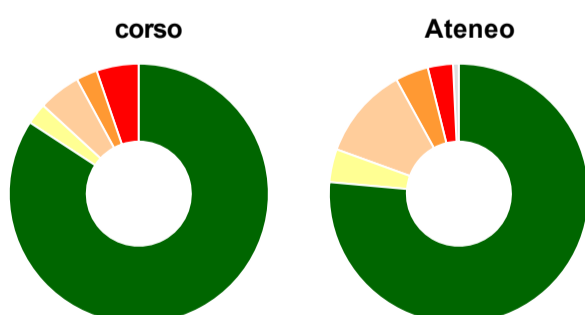
	corso	Ateneo
Hanno utilizzato le attrezzature per le altre attività didattiche (laboratori, attività pratiche, ...):	55,3%	64,2%
Valutazione (per 100 fruitori):		
sempre o quasi sempre adeguate	19,0%	23,4%
spesso adeguate	61,9%	42,9%
raramente adeguate	19,0%	28,2%
mai adeguate	-	5,5%
Totale	100%	100%

Valutazione dei servizi di biblioteca (prestito/consultazione, orari di apertura, ...)



	corso	Ateneo
Hanno utilizzato i servizi di biblioteca (prestito/consultazione, orari di apertura, ...):	65,8%	75,8%
Valutazione (per 100 fruitori):		
decisamente positiva	36,0%	33,0%
abbastanza positiva	48,0%	56,6%
abbastanza negativa	8,0%	7,0%
decisamente negativa	8,0%	3,3%
Totale	100%	100%

Si iscriverebbero di nuovo all'università?



	corso	Ateneo
sì, allo stesso corso dell'Ateneo	84,2%	76,4%
sì, ma ad un altro corso dell'Ateneo	2,6%	4,1%
sì, allo stesso corso, ma in un altro Ateneo	5,3%	11,5%
sì, ma ad un altro corso e in un altro Ateneo	2,6%	4,1%
non si iscriverebbero più all'università	5,3%	3,1%
non rispondono	-	0,7%
Totale	100%	100%

Condizione occupazionale

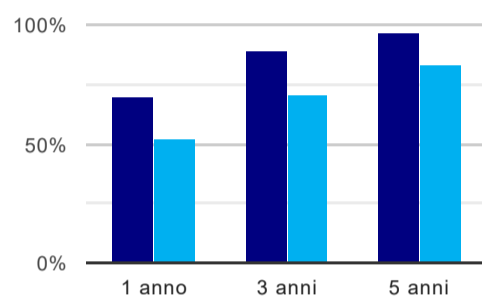
Anno di indagine: **2021**
dati aggiornati ad aprile 2022

Ateneo: **Università degli Studi 'G. d'Annunzio' di CHIETI-PESCARA - laurea magistrale biennale**
Classe: **scienze economico-aziendali (LM-77)**
Corso: **economia e management (LM-77)**

(valori assoluti)	Laureati	Intervistati	Collettivo esaminato ^(b)	
Laureati del 2020 a 1 anno:	91	70	44	scheda di dettaglio
Laureati del 2018 a 3 anni:	94	51	35	scheda di dettaglio
Laureati del 2016 a 5 anni:	83	49	34	scheda di dettaglio

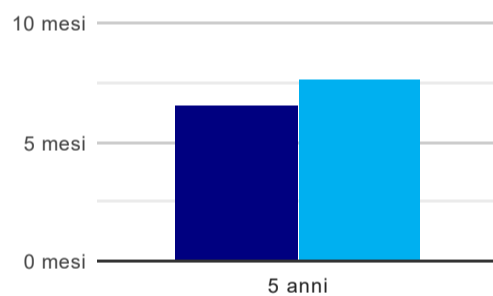
(b) Per una migliore confrontabilità della documentazione, si riportano i dati relativi ai **solli laureati che non lavoravano al momento della laurea**.

Tasso di occupazione⁽¹⁾



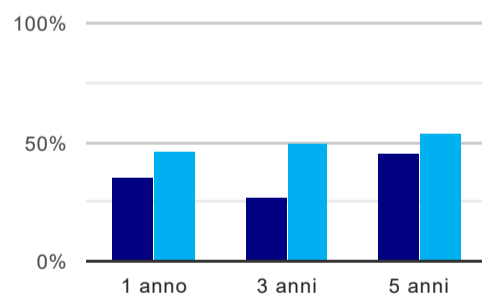
	1 anno	3 anni	5 anni
corso	70,5%	88,6%	97,1%
Ateneo	51,8%	71,0%	83,5%

Tempi di ingresso nel mercato del lavoro, dall'inizio della ricerca al reperimento del primo lavoro (medie, in mesi)



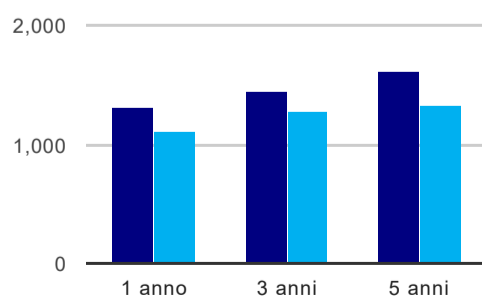
	1 anno	3 anni	5 anni
corso			6,6 mesi
Ateneo			7,7 mesi

Occupati che, nel lavoro, utilizzano in misura elevata le competenze acquisite con la laurea



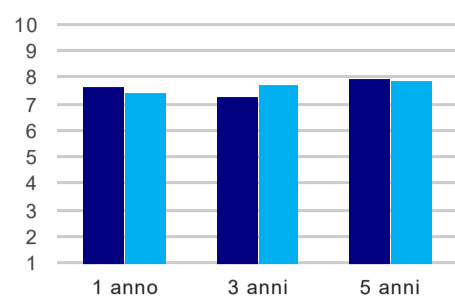
	1 anno	3 anni	5 anni
corso	34,6%	26,7%	45,5%
Ateneo	46,3%	50,0%	54,2%

Retribuzione mensile netta (medie, in euro)



	1 anno	3 anni	5 anni
corso	1.310	1.444	1.618
Ateneo	1.108	1.284	1.324

Soddisfazione per il lavoro svolto (medie, scala 1-10)



	1 anno	3 anni	5 anni
corso	7,7	7,3	8,0
Ateneo	7,5	7,8	7,9

(1) sono considerati occupati tutti coloro che dichiarano di svolgere una qualsiasi attività, anche di formazione o non in regola, purché retribuita.

Elenco dei corsi aggregati

economia e management (LM-77)

classe di laurea: scienze economico-aziendali (LM-77)
ordinamento D.M. n. 270/2004 - codizione OFF.F 0690107307800001
sedi: PESCARA - attivo dal 2010 al 2019
[scheda SUA](#)

economia e management (84/S)

classe di laurea: scienze economico-aziendali (84/S)
ordinamento D.M. n. 509/1999 - codizione OFF.F 0690105048300001
sedi: PESCARA - attivo dal 2003 al 2009
[scheda SUA](#)