

## Scheda Unica Annuale - Soddisfazione per il corso di studio concluso e condizione occupazionale dei laureati

### Opzioni:

I dati **includono** i laureati di [corsi equivalenti dell'ordinamento D.M. n. 509/1999](#).

I dati sono confrontati con il totale della **classe di laurea** del complesso degli atenei.

### Soddisfazione per il corso di studio concluso

dati aggiornati ad aprile 2022

Ateneo: **Università degli Studi 'G. d'Annunzio' di CHIETI-PESCARA - laurea magistrale a ciclo unico**

Classe: **farmacia e farmacia industriale (LM-13)**

Corso: **farmacia (LM-13)**

Laureati nell'anno solare 2021 (*valori assoluti*)

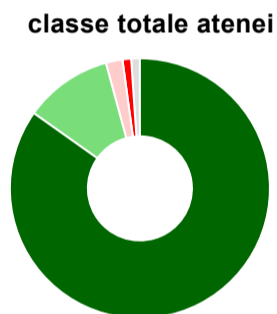
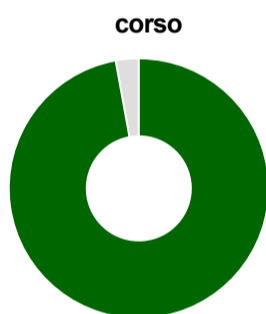
Laureati: **88**

Intervistati: **86**

Collettivo esaminato<sup>(a)</sup>: **35** [scheda di dettaglio](#)

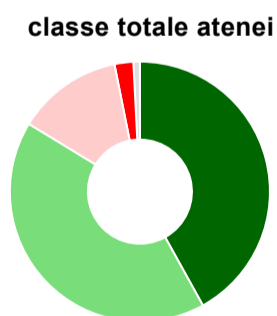
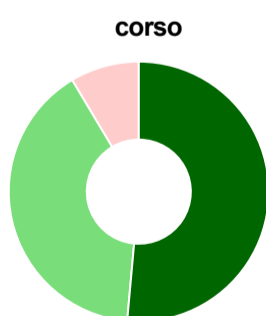
(a) Per una migliore confrontabilità della documentazione, si riportano i dati relativi ai **solli laureati che si sono iscritti al corso di laurea in anni recenti**, cioè a partire dal 2015: 35 di cui 35 intervistati.

#### Hanno frequentato regolarmente



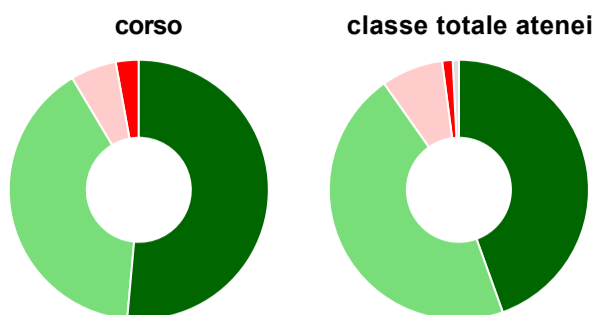
	corso	classe totale atenei
più del 75% degli insegnamenti previsti	97,1%	84,8%
tra il 50% e il 75%	-	11,0%
tra il 25% e il 50%	-	2,1%
meno del 25%	-	1,1%
non rispondono	2,9%	1,1%
<b>Totale</b>	<b>100%</b>	<b>100%</b>

#### Hanno ritenuto il carico di studio degli insegnamenti adeguato alla durata del corso di studio



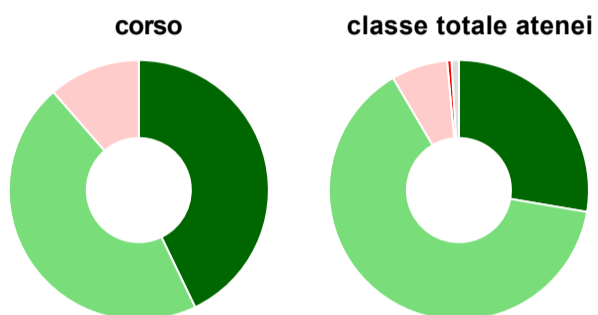
	corso	classe totale atenei
decisamente sì	51,4%	41,9%
più sì che no	40,0%	41,8%
più no che sì	8,6%	13,2%
decisamente no	-	2,3%
non rispondono	-	0,8%
<b>Totale</b>	<b>100%</b>	<b>100%</b>

### Hanno ritenuto l'organizzazione degli esami (appelli, orari, informazioni, prenotazioni, ...) soddisfacente



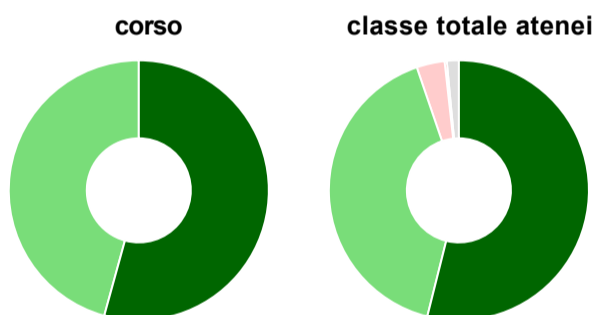
	corso	classe totale atenei
sempre o quasi sempre	51,4%	44,5%
per più della metà degli esami	40,0%	45,7%
per meno della metà degli esami	5,7%	7,7%
mai o quasi mai	2,9%	1,3%
non rispondono	-	0,8%
<b>Totale</b>	<b>100%</b>	<b>100%</b>

### Sono soddisfatti dei rapporti con i docenti in generale



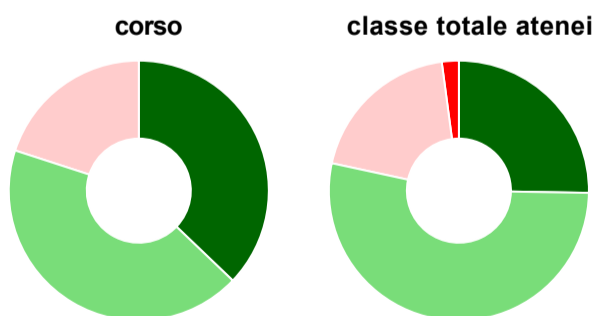
	corso	classe totale atenei
decisamente sì	42,9%	27,7%
più sì che no	45,7%	63,8%
più no che sì	11,4%	7,0%
decisamente no	-	0,5%
non rispondono	-	0,9%
<b>Totale</b>	<b>100%</b>	<b>100%</b>

### Sono complessivamente soddisfatti del corso di laurea



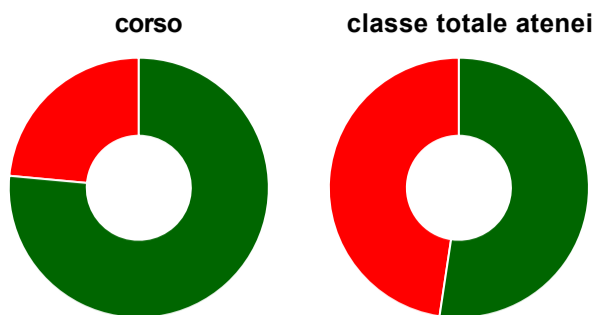
	corso	classe totale atenei
decisamente sì	54,3%	53,9%
più sì che no	45,7%	40,8%
più no che sì	-	3,5%
decisamente no	-	0,3%
non rispondono	-	1,5%
<b>Totale</b>	<b>100%</b>	<b>100%</b>

### Valutazione delle aule



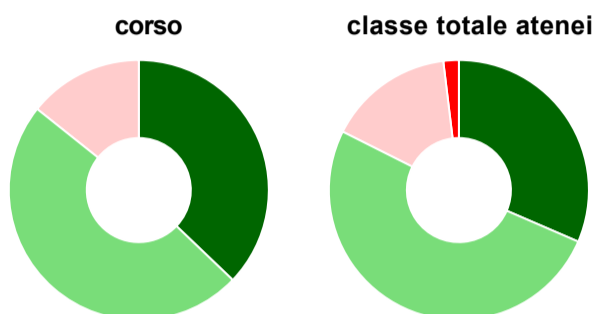
	corso	classe totale atenei
<b>Hanno utilizzato le aule:</b>	<b>100,0%</b>	<b>99,7%</b>
<b>Valutazione (per 100 fruitori):</b>		
sempre o quasi sempre adeguate	37,1%	25,3%
spesso adeguate	42,9%	53,1%
raramente adeguate	20,0%	19,5%
mai adeguate	-	2,1%
<b>Totale</b>	<b>100%</b>	<b>100%</b>

### Valutazione delle postazioni informatiche



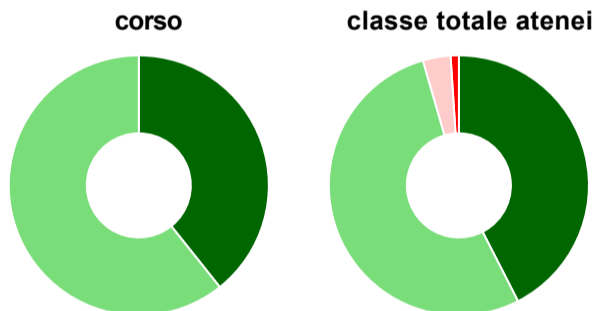
	corso	classe totale atenei
<b>Hanno utilizzato le postazioni informatiche:</b>	<b>48,6%</b>	<b>57,9%</b>
<b>Valutazione (per 100 fruitori):</b>		
in numero adeguato	76,5%	52,4%
in numero inadeguato	23,5%	47,6%
<b>Totale</b>	<b>100%</b>	<b>100%</b>

### Valutazione delle attrezzature per le altre attività didattiche (laboratori, attività pratiche, ...)



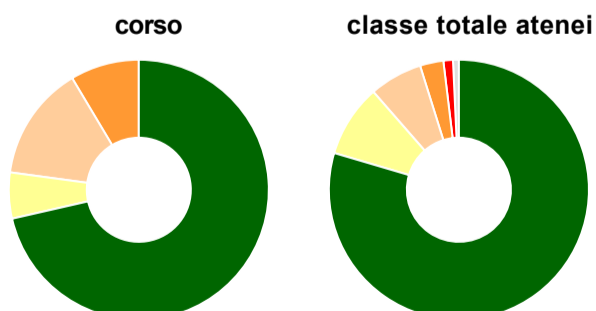
	corso	classe totale atenei
<b>Hanno utilizzato le attrezzature per le altre attività didattiche (laboratori, attività pratiche, ...):</b>	<b>100,0%</b>	<b>99,6%</b>
<b>Valutazione (per 100 fruitori):</b>		
sempre o quasi sempre adeguate	37,1%	31,5%
spesso adeguate	48,6%	50,9%
raramente adeguate	14,3%	15,7%
mai adeguate	-	1,9%
<b>Totale</b>	<b>100%</b>	<b>100%</b>

### Valutazione dei servizi di biblioteca (prestito/consultazione, orari di apertura, ...)



	corso	classe totale atenei
<b>Hanno utilizzato i servizi di biblioteca (prestito/consultazione, orari di apertura, ...):</b>	<b>80,0%</b>	<b>82,1%</b>
<b>Valutazione (per 100 fruitori):</b>		
decisamente positiva	39,3%	42,5%
abbastanza positiva	60,7%	53,0%
abbastanza negativa	-	3,5%
decisamente negativa	-	1,0%
<b>Totale</b>	<b>100%</b>	<b>100%</b>

### Si iscriverebbero di nuovo all'università?



	corso	classe totale atenei
sì, allo stesso corso dell'Ateneo	71,4%	79,6%
sì, ma ad un altro corso dell'Ateneo	5,7%	9,0%
sì, allo stesso corso, ma in un altro Ateneo	14,3%	6,6%
sì, ma ad un altro corso e in un altro Ateneo	8,6%	2,9%
non si iscriverebbero più all'università	-	1,2%
non rispondono	-	0,7%
<b>Totale</b>	<b>100%</b>	<b>100%</b>

# Condizione occupazionale

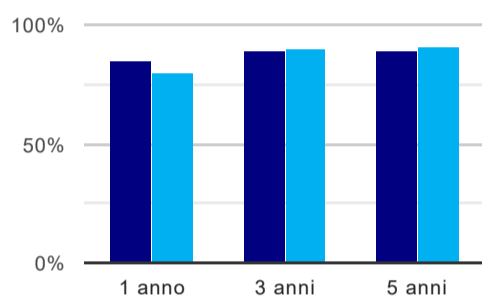
Anno di indagine: **2021**  
dati aggiornati ad aprile 2022

Ateneo: **Università degli Studi 'G. d'Annunzio' di CHIETI-PESCARA - laurea magistrale a ciclo unico**  
Classe: **farmacia e farmacia industriale (LM-13)**  
Corso: **farmacia (LM-13)**

(valori assoluti)	Laureati	Intervistati	Collettivo esaminato <sup>(b)</sup>	
Laureati del 2020 a 1 anno:	124	85	72	<a href="#">scheda di dettaglio</a>
Laureati del 2018 a 3 anni:	200	107	91	<a href="#">scheda di dettaglio</a>
Laureati del 2016 a 5 anni:	230	139	121	<a href="#">scheda di dettaglio</a>

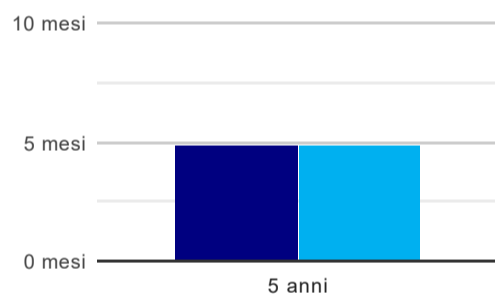
(b) Per una migliore confrontabilità della documentazione, si riportano i dati relativi ai **solli laureati che non lavoravano al momento della laurea**.

## Tasso di occupazione<sup>(1)</sup>



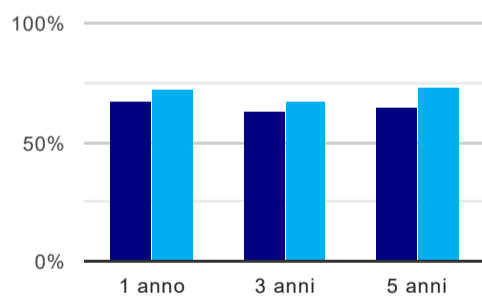
	1 anno	3 anni	5 anni
corso	84,7%	89,0%	89,3%
classe totale atenei	80,5%	90,4%	91,2%

## Tempi di ingresso nel mercato del lavoro, dall'inizio della ricerca al reperimento del primo lavoro (medie, in mesi)



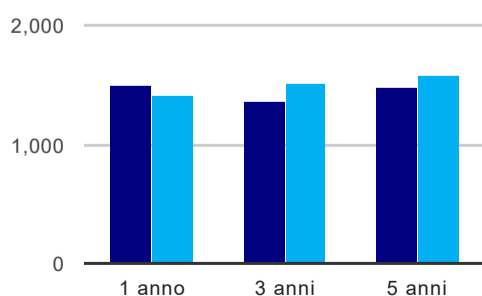
	1 anno	3 anni	5 anni
corso			4,9 mesi
classe totale atenei			4,9 mesi

## Occupati che, nel lavoro, utilizzano in misura elevata le competenze acquisite con la laurea



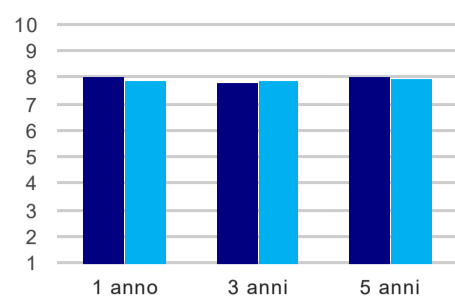
	1 anno	3 anni	5 anni
corso	66,7%	62,7%	64,7%
classe totale atenei	72,0%	66,6%	72,7%

## Retribuzione mensile netta (medie, in euro)



	1 anno	3 anni	5 anni
corso	1.493	1.362	1.481
classe totale atenei	1.408	1.509	1.587

### Soddisfazione per il lavoro svolto (medie, scala 1-10)



	1 anno	3 anni	5 anni
corso	8,1	7,8	8,0
classe totale atenei	7,9	7,9	8,0

(1) sono considerati occupati tutti coloro che dichiarano di svolgere una qualsiasi attività, anche di formazione o non in regola, purché retribuita.

#### Elenco dei corsi aggregati

##### **farmacia (LM-13)**

classe di laurea: farmacia e farmacia industriale (LM-13)  
ordinamento D.M. n. 270/2004 - codizione OFF.F 0690107301400001  
sedi: CHIETI - attivo dal 2010 al 2019  
[scheda SUA](#)

##### **farmacia (14/S)**

classe di laurea: farmacia e farmacia industriale (14/S)  
ordinamento D.M. n. 509/1999 - codizione OFF.F 0690104041300001  
sedi: CHIETI - attivo dal 2001 al 2009  
[scheda SUA](#)