

## Scheda Unica Annuale - Soddisfazione per il corso di studio concluso e condizione occupazionale dei laureati

### Opzioni:

I dati **includono** i laureati di [corsi equivalenti dell'ordinamento D.M. n. 509/1999](#).

I dati sono confrontati con il totale della **classe di laurea del complesso degli atenei**.

### Soddisfazione per il corso di studio concluso

dati aggiornati ad aprile 2022

Ateneo: **Università degli Studi 'G. d'Annunzio' di CHIETI-PESCARA - laurea magistrale biennale**

Classe: corso interclasse

**filologia moderna (LM-14)**

Corso: **filologia, linguistica e tradizioni letterarie (LM-14,LM-15)**

Laureati nell'anno solare 2021 (*valori assoluti*)

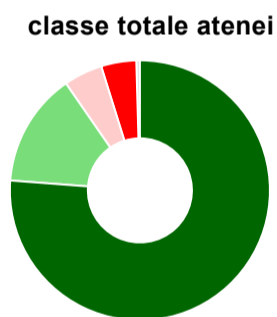
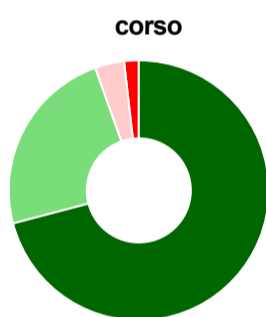
Laureati: **69**

Intervistati: **64**

Collettivo esaminato<sup>(a)</sup>: **59** [scheda di dettaglio](#)

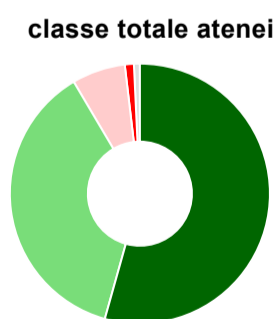
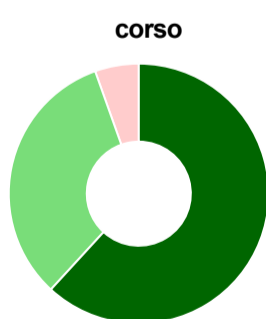
(a) Per una migliore confrontabilità della documentazione, si riportano i dati relativi ai **solli laureati che si sono iscritti al corso di laurea in anni recenti**, cioè a partire dal 2018: 59 di cui 55 intervistati.

#### Hanno frequentato regolarmente



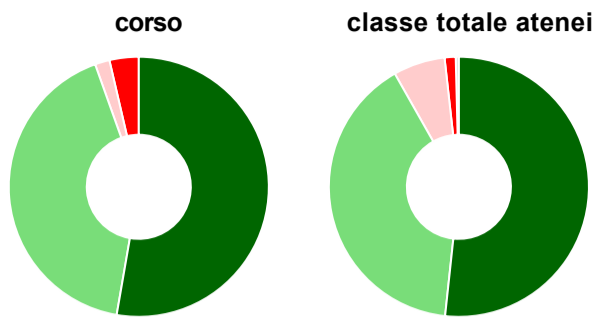
	corso	classe totale atenei
più del 75% degli insegnamenti previsti	70,9%	76,2%
tra il 50% e il 75%	23,6%	14,2%
tra il 25% e il 50%	3,6%	4,8%
meno del 25%	1,8%	4,4%
non rispondono	-	0,4%
<b>Totale</b>	<b>100%</b>	<b>100%</b>

#### Hanno ritenuto il carico di studio degli insegnamenti adeguato alla durata del corso di studio



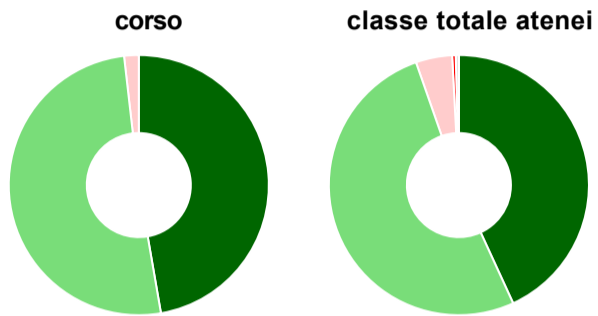
	corso	classe totale atenei
decisamente sì	61,8%	54,3%
più sì che no	32,7%	37,1%
più no che sì	5,5%	6,6%
decisamente no	-	1,1%
non rispondono	-	0,7%
<b>Totale</b>	<b>100%</b>	<b>100%</b>

### Hanno ritenuto l'organizzazione degli esami (appelli, orari, informazioni, prenotazioni, ...) soddisfacente



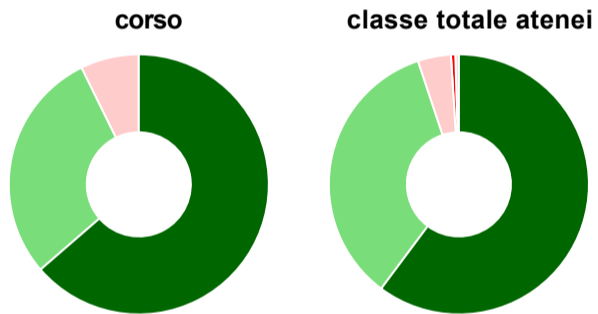
	corso	classe totale atenei
sempre o quasi sempre	52,7%	51,7%
per più della metà degli esami	41,8%	40,1%
per meno della metà degli esami	1,8%	6,4%
mai o quasi mai	3,6%	1,4%
non rispondono	-	0,4%
<b>Totale</b>	<b>100%</b>	<b>100%</b>

### Sono soddisfatti dei rapporti con i docenti in generale



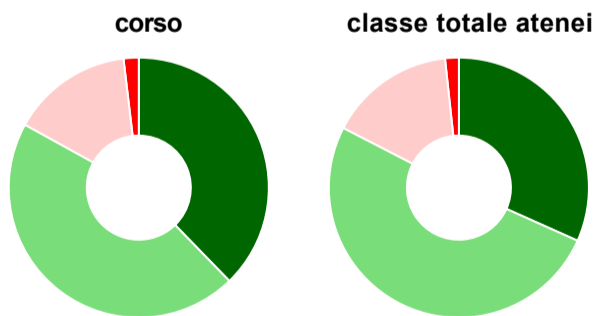
	corso	classe totale atenei
decisamente sì	47,3%	43,1%
più sì che no	50,9%	51,5%
più no che sì	1,8%	4,5%
decisamente no	-	0,4%
non rispondono	-	0,4%
<b>Totale</b>	<b>100%</b>	<b>100%</b>

### Sono complessivamente soddisfatti del corso di laurea



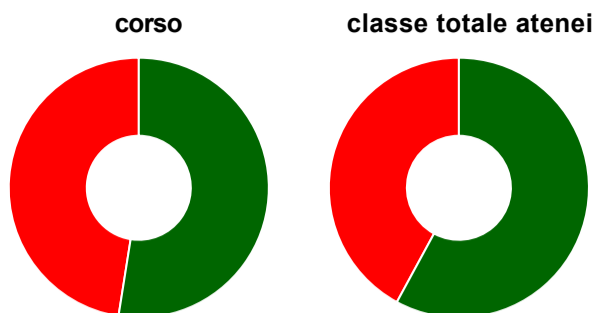
	corso	classe totale atenei
decisamente sì	63,6%	60,2%
più sì che no	29,1%	34,7%
più no che sì	7,3%	4,1%
decisamente no	-	0,5%
non rispondono	-	0,4%
<b>Totale</b>	<b>100%</b>	<b>100%</b>

### Valutazione delle aule



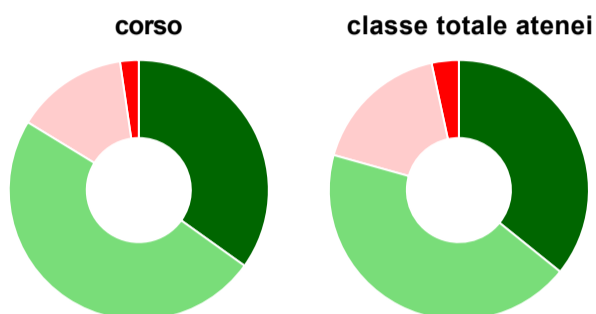
	corso	classe totale atenei
<b>Hanno utilizzato le aule:</b>	<b>96,4%</b>	<b>94,7%</b>
<b>Valutazione (per 100 fruitori):</b>		
sempre o quasi sempre adeguate	37,7%	31,7%
spesso adeguate	45,3%	50,9%
raramente adeguate	15,1%	15,7%
mai adeguate	1,9%	1,7%
<b>Totale</b>	<b>100%</b>	<b>100%</b>

## Valutazione delle postazioni informatiche



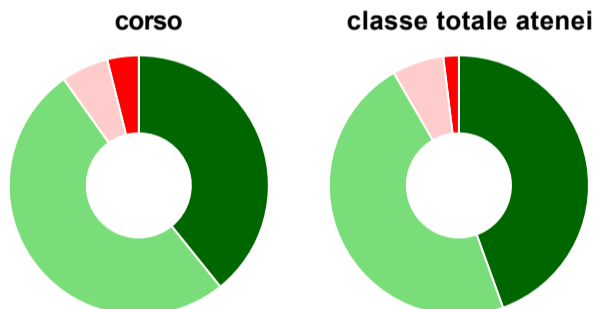
	corso	classe totale atenei
<b>Hanno utilizzato le postazioni informatiche:</b>	<b>72,7%</b>	<b>50,9%</b>
<b>Valutazione (per 100 fruitori):</b>		
in numero adeguato	52,5%	57,9%
in numero inadeguato	47,5%	42,1%
<b>Totale</b>	<b>100%</b>	<b>100%</b>

## Valutazione delle attrezzature per le altre attività didattiche (laboratori, attività pratiche, ...)



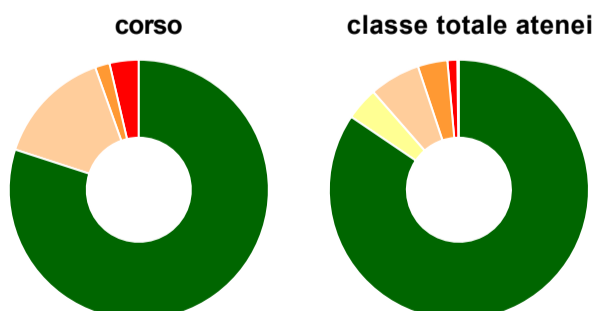
	corso	classe totale atenei
<b>Hanno utilizzato le attrezzature per le altre attività didattiche (laboratori, attività pratiche, ...):</b>	<b>78,2%</b>	<b>55,2%</b>
<b>Valutazione (per 100 fruitori):</b>		
sempre o quasi sempre adeguate	34,9%	35,8%
spesso adeguate	48,8%	43,5%
raramente adeguate	14,0%	17,3%
mai adeguate	2,3%	3,4%
<b>Totale</b>	<b>100%</b>	<b>100%</b>

## Valutazione dei servizi di biblioteca (prestito/consultazione, orari di apertura, ...)



	corso	classe totale atenei
<b>Hanno utilizzato i servizi di biblioteca (prestito/consultazione, orari di apertura, ...):</b>	<b>92,7%</b>	<b>94,0%</b>
<b>Valutazione (per 100 fruitori):</b>		
decisamente positiva	39,2%	44,5%
abbastanza positiva	51,0%	47,2%
abbastanza negativa	5,9%	6,4%
decisamente negativa	3,9%	1,9%
<b>Totale</b>	<b>100%</b>	<b>100%</b>

## Si iscriverebbero di nuovo all'università?



	corso	classe totale atenei
sì, allo stesso corso dell'Ateneo	80,0%	84,5%
sì, ma ad un altro corso dell'Ateneo	-	4,1%
sì, allo stesso corso, ma in un altro Ateneo	14,5%	6,3%
sì, ma ad un altro corso e in un altro Ateneo	1,8%	3,7%
non si iscriverebbero più all'università	3,6%	1,2%
non rispondono	-	0,2%
<b>Totale</b>	<b>100%</b>	<b>100%</b>

# Condizione occupazionale

Anno di indagine: **2021**  
dati aggiornati ad aprile 2022

Ateneo: **Università degli Studi 'G. d'Annunzio' di CHIETI-PESCARA - laurea magistrale biennale**

Classe: corso interclasse

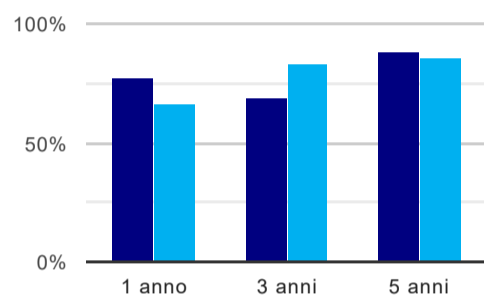
**filologia moderna (LM-14)**

Corso: **filologia, linguistica e tradizioni letterarie (LM-14,LM-15)**

(valori assoluti)	Laureati	Intervistati	Collettivo esaminato <sup>(b)</sup>	
Laureati del 2020 a 1 anno:	39	27	22	<a href="#">scheda di dettaglio</a>
Laureati del 2018 a 3 anni:	64	30	26	<a href="#">scheda di dettaglio</a>
Laureati del 2016 a 5 anni:	75	49	42	<a href="#">scheda di dettaglio</a>

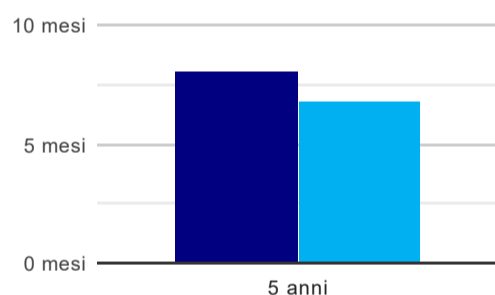
(b) Per una migliore confrontabilità della documentazione, si riportano i dati relativi ai **solli laureati che non lavoravano al momento della laurea**.

## Tasso di occupazione<sup>(1)</sup>



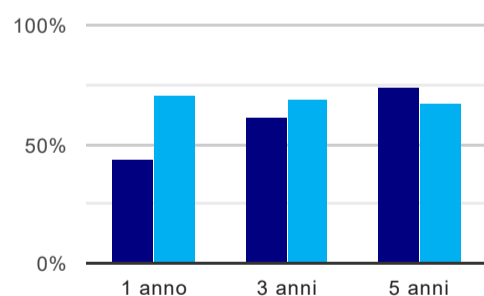
	1 anno	3 anni	5 anni
corso	77,3%	69,2%	88,1%
classe totale atenei	66,1%	82,7%	85,8%

## Tempi di ingresso nel mercato del lavoro, dall'inizio della ricerca al reperimento del primo lavoro (medie, in mesi)



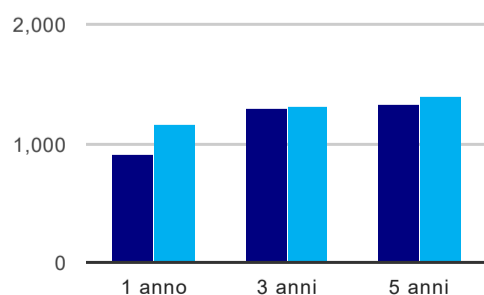
	1 anno	3 anni	5 anni
corso			8,1 mesi
classe totale atenei			6,8 mesi

## Occupati che, nel lavoro, utilizzano in misura elevata le competenze acquisite con la laurea



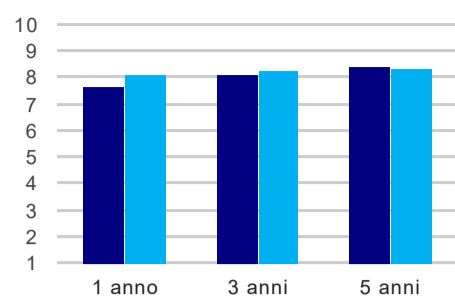
	1 anno	3 anni	5 anni
corso	43,8%	61,1%	74,3%
classe totale atenei	70,7%	69,1%	67,4%

## Retribuzione mensile netta (medie, in euro)



	1 anno	3 anni	5 anni
corso	911	1.302	1.326
classe totale atenei	1.167	1.319	1.396

### Soddisfazione per il lavoro svolto (medie, scala 1-10)



	1 anno	3 anni	5 anni
corso	7,6	8,1	8,4
classe totale atenei	8,1	8,3	8,3

(1) sono considerati occupati tutti coloro che dichiarano di svolgere una qualsiasi attività, anche di formazione o non in regola, purché retribuita.

#### Elenco dei corsi aggregati

##### **filologia, linguistica e tradizioni letterarie (LM-14,LM-15)**

classe di laurea: filologia moderna (LM-14)

ordinamento D.M. n. 270/2004 - codizione OFF.F 0690107301500003

sedi: CHIETI - attivo dal 2008 al 2019

[scheda SUA](#)

##### **filologia moderna (16/S)**

classe di laurea: filologia moderna (16/S)

ordinamento D.M. n. 509/1999 - codizione OFF.F 0690104041500001

sedi: CHIETI - attivo dal 2004 al 2007

[scheda SUA](#)

## Scheda Unica Annuale - Soddisfazione per il corso di studio concluso e condizione occupazionale dei laureati

### Opzioni:

I dati **includono** i laureati di [corsi equivalenti dell'ordinamento D.M. n. 509/1999](#).

I dati sono confrontati con il totale della **classe di laurea del complesso degli atenei**.

### Soddisfazione per il corso di studio concluso

dati aggiornati ad aprile 2022

Ateneo: **Università degli Studi 'G. d'Annunzio' di CHIETI-PESCARA - laurea magistrale biennale**

Classe: corso interclasse

**filologia, letterature e storia dell'antichità (LM-15)**

Corso: **filologia, linguistica e tradizioni letterarie (LM-14,LM-15)**

Laureati nell'anno solare 2021 (*valori assoluti*)

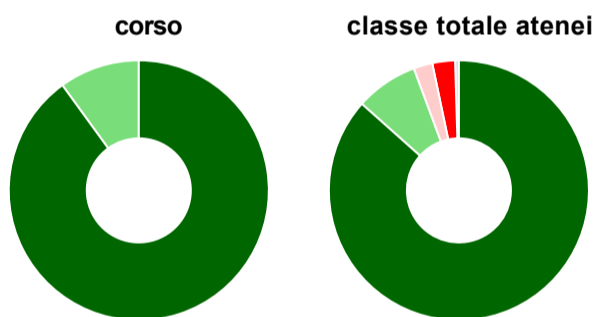
Laureati: **12**

Intervistati: **12**

Collettivo esaminato<sup>(a)</sup>: **10** [scheda di dettaglio](#)

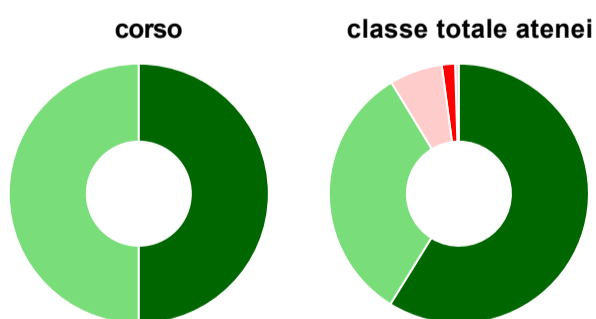
(a) Per una migliore confrontabilità della documentazione, si riportano i dati relativi ai **solli laureati che si sono iscritti al corso di laurea in anni recenti**, cioè a partire dal 2018: 10 di cui 10 intervistati.

#### Hanno frequentato regolarmente



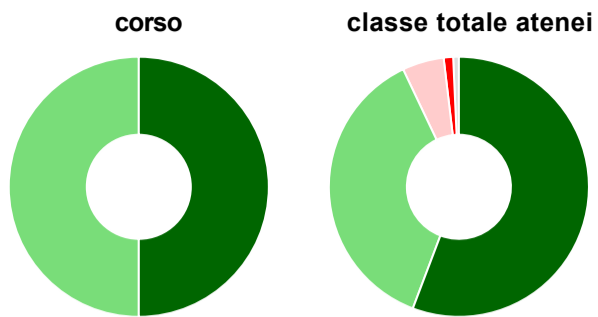
	corso	classe totale atenei
più del 75% degli insegnamenti previsti	90,0%	86,6%
tra il 50% e il 75%	10,0%	7,8%
tra il 25% e il 50%	-	2,4%
meno del 25%	-	2,8%
non rispondono	-	0,5%
<b>Totale</b>	<b>100%</b>	<b>100%</b>

#### Hanno ritenuto il carico di studio degli insegnamenti adeguato alla durata del corso di studio



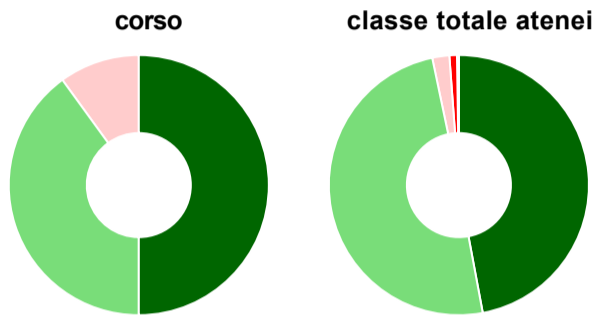
	corso	classe totale atenei
decisamente sì	50,0%	58,8%
più sì che no	50,0%	32,5%
più no che sì	-	6,6%
decisamente no	-	1,6%
non rispondono	-	0,5%
<b>Totale</b>	<b>100%</b>	<b>100%</b>

### Hanno ritenuto l'organizzazione degli esami (appelli, orari, informazioni, prenotazioni, ...) soddisfacente



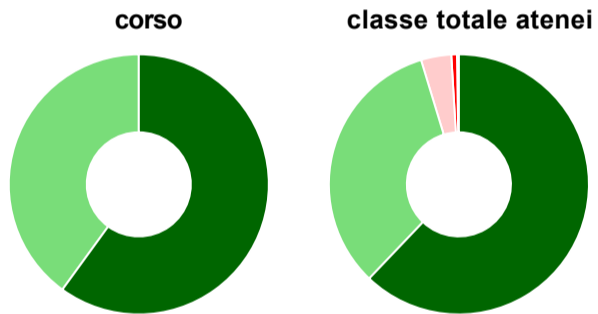
	corso	classe totale atenei
sempre o quasi sempre	50,0%	55,8%
per più della metà degli esami	50,0%	37,2%
per meno della metà degli esami	-	5,2%
mai o quasi mai	-	1,2%
non rispondono	-	0,7%
<b>Totale</b>	<b>100%</b>	<b>100%</b>

### Sono soddisfatti dei rapporti con i docenti in generale



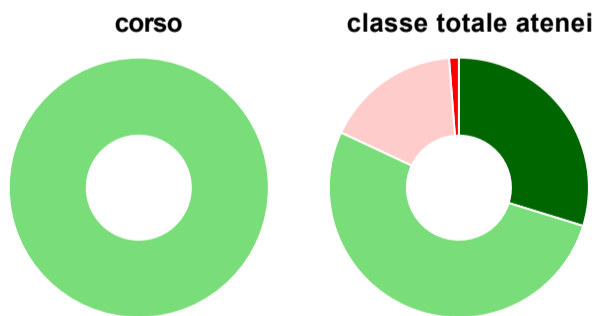
	corso	classe totale atenei
decisamente sì	50,0%	47,1%
più sì che no	40,0%	49,6%
più no che sì	10,0%	2,1%
decisamente no	-	0,9%
non rispondono	-	0,2%
<b>Totale</b>	<b>100%</b>	<b>100%</b>

### Sono complessivamente soddisfatti del corso di laurea



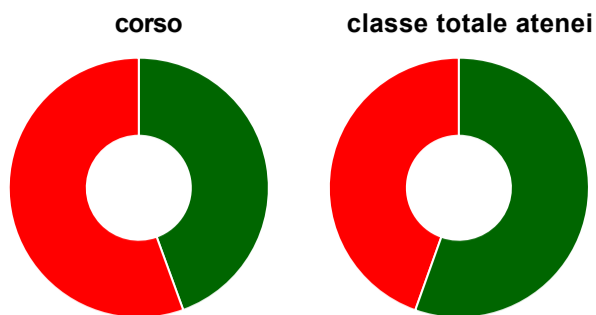
	corso	classe totale atenei
decisamente sì	60,0%	62,1%
più sì che no	40,0%	33,2%
più no che sì	-	3,8%
decisamente no	-	0,7%
non rispondono	-	0,2%
<b>Totale</b>	<b>100%</b>	<b>100%</b>

### Valutazione delle aule



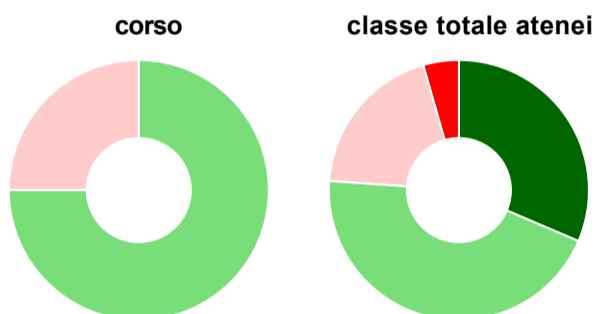
	corso	classe totale atenei
<b>Hanno utilizzato le aule:</b>	<b>100,0%</b>	<b>96,5%</b>
<b>Valutazione (per 100 fruitori):</b>		
sempre o quasi sempre adeguate	-	29,8%
spesso adeguate	100,0%	52,2%
raramente adeguate	-	16,8%
mai adeguate	-	1,2%
<b>Totale</b>	<b>100%</b>	<b>100%</b>

### Valutazione delle postazioni informatiche



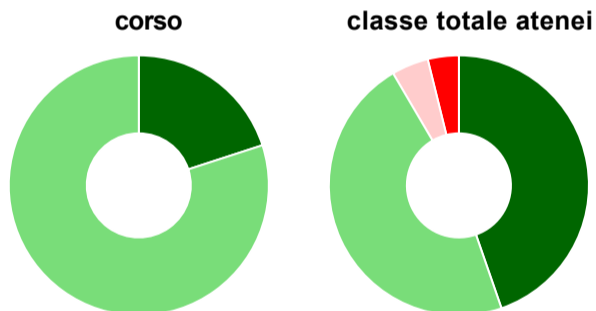
	corso	classe totale atenei
<b>Hanno utilizzato le postazioni informatiche:</b>	<b>90,0%</b>	<b>49,6%</b>
<b>Valutazione (per 100 fruitori):</b>		
in numero adeguato	44,4%	55,5%
in numero inadeguato	55,6%	44,5%
<b>Totale</b>	<b>100%</b>	<b>100%</b>

### Valutazione delle attrezzature per le altre attività didattiche (laboratori, attività pratiche, ...)



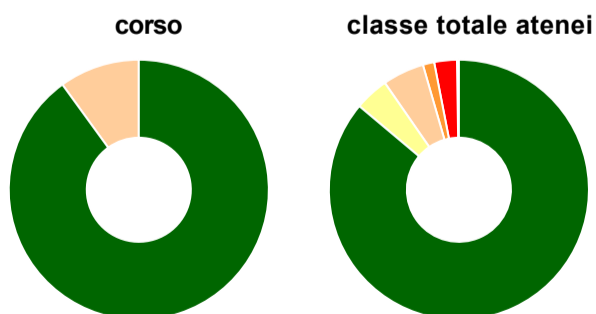
	corso	classe totale atenei
<b>Hanno utilizzato le attrezzature per le altre attività didattiche (laboratori, attività pratiche, ...):</b>	<b>80,0%</b>	<b>53,2%</b>
<b>Valutazione (per 100 fruitori):</b>		
sempre o quasi sempre adeguate	-	31,4%
spesso adeguate	75,0%	44,7%
raramente adeguate	25,0%	19,5%
mai adeguate	-	4,4%
<b>Totale</b>	<b>100%</b>	<b>100%</b>

### Valutazione dei servizi di biblioteca (prestito/consultazione, orari di apertura, ...)



	corso	classe totale atenei
<b>Hanno utilizzato i servizi di biblioteca (prestito/consultazione, orari di apertura, ...):</b>	<b>100,0%</b>	<b>97,4%</b>
<b>Valutazione (per 100 fruitori):</b>		
decisamente positiva	20,0%	44,7%
abbastanza positiva	80,0%	46,9%
abbastanza negativa	-	4,6%
decisamente negativa	-	3,9%
<b>Totale</b>	<b>100%</b>	<b>100%</b>

### Si iscriverebbero di nuovo all'università?



	corso	classe totale atenei
sì, allo stesso corso dell'Ateneo	90,0%	86,1%
sì, ma ad un altro corso dell'Ateneo	-	4,2%
sì, allo stesso corso, ma in un altro Ateneo	10,0%	5,2%
sì, ma ad un altro corso e in un altro Ateneo	-	1,4%
non si iscriverebbero più all'università	-	2,8%
non rispondono	-	0,2%
<b>Totale</b>	<b>100%</b>	<b>100%</b>



# Condizione occupazionale

Anno di indagine: **2021**  
dati aggiornati ad aprile 2022

Ateneo: **Università degli Studi 'G. d'Annunzio' di CHIETI-PESCARA - laurea magistrale biennale**

Classe: corso interclasse

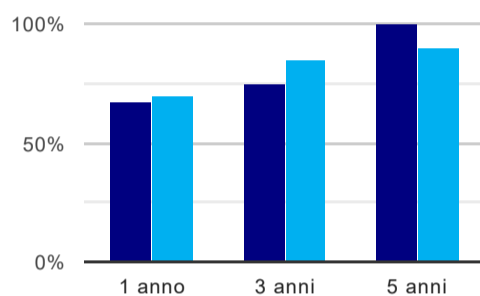
**filologia, letterature e storia dell'antichità (LM-15)**

Corso: **filologia, linguistica e tradizioni letterarie (LM-14,LM-15)**

(valori assoluti)	Laureati	Intervistati	Collettivo esaminato <sup>(b)</sup>	
Laureati del 2020 a 1 anno:	5	4	3	<a href="#">scheda di dettaglio</a>
Laureati del 2018 a 3 anni:	17	8	8	<a href="#">scheda di dettaglio</a>
Laureati del 2016 a 5 anni:	20	16	11	<a href="#">scheda di dettaglio</a>

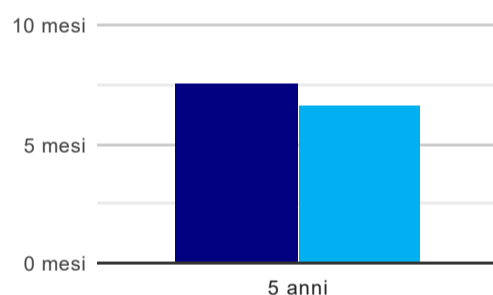
(b) Per una migliore confrontabilità della documentazione, si riportano i dati relativi ai **solli laureati che non lavoravano al momento della laurea**.

## Tasso di occupazione<sup>(1)</sup>



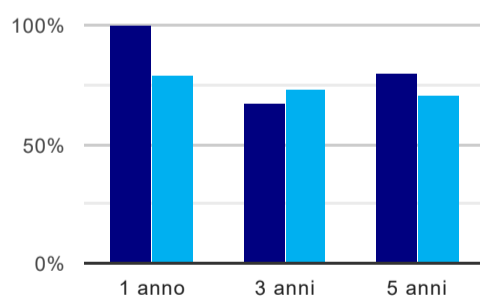
	1 anno	3 anni	5 anni
corso	66,7%	75,0%	100,0%
classe totale atenei	70,2%	85,4%	90,2%

## Tempi di ingresso nel mercato del lavoro, dall'inizio della ricerca al reperimento del primo lavoro (medie, in mesi)



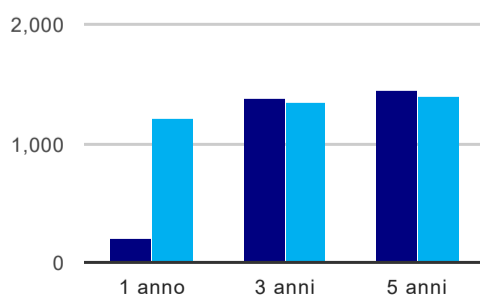
	1 anno	3 anni	5 anni
corso			7,6 mesi
classe totale atenei			6,6 mesi

## Occupati che, nel lavoro, utilizzano in misura elevata le competenze acquisite con la laurea



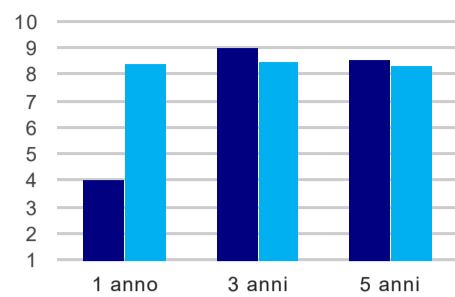
	1 anno	3 anni	5 anni
corso	100,0%	66,7%	80,0%
classe totale atenei	78,7%	72,8%	71,3%

## Retribuzione mensile netta (medie, in euro)



	1 anno	3 anni	5 anni
corso	200	1.376	1.451
classe totale atenei	1.216	1.341	1.396

### Soddisfazione per il lavoro svolto (medie, scala 1-10)



	1 anno	3 anni	5 anni
corso	4,0	9,0	8,6
classe totale atenei	8,4	8,5	8,4

(1) sono considerati occupati tutti coloro che dichiarano di svolgere una qualsiasi attività, anche di formazione o non in regola, purché retribuita.

#### Elenco dei corsi aggregati

##### **filologia, linguistica e tradizioni letterarie (LM-14,LM-15)**

classe di laurea: filologia, letterature e storia dell'antichità (LM-15)  
ordinamento D.M. n. 270/2004 - codicione OFF.F 0690107301500003  
sedi: CHIETI - attivo dal 2008 al 2019  
[scheda SUA](#)

##### **filologia e letterature del mondo antico (15/S)**

classe di laurea: filologia e letterature dell'antichità (15/S)  
ordinamento D.M. n. 509/1999 - codicione OFF.F 0690104041400001  
sedi: CHIETI - attivo dal 2004 al 2007  
[scheda SUA](#)