

Scheda Unica Annuale - Soddisfazione per il corso di studio concluso e condizione occupazionale dei laureati

Opzioni:

I dati **includono** i laureati di [corsi equivalenti dell'ordinamento D.M. n. 509/1999](#).

I dati sono confrontati con il totale della **classe di laurea** del complesso degli atenei.

Soddisfazione per il corso di studio concluso

dati aggiornati ad aprile 2022

Ateneo: **Università degli Studi 'G. d'Annunzio' di CHIETI-PESCARA - laurea magistrale biennale**

Classe: **scienze dell'economia (LM-56)**

Corso: **management, finanza e sviluppo - già management e sviluppo socioeconomico (LM-56)**

Laureati nell'anno solare 2021 (*valori assoluti*)

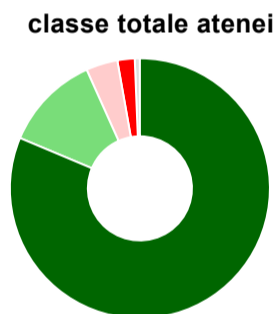
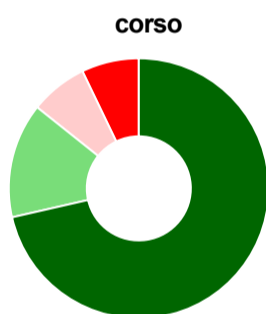
Laureati: **21**

Intervistati: **20**

Collettivo esaminato^(a): **15** [scheda di dettaglio](#)

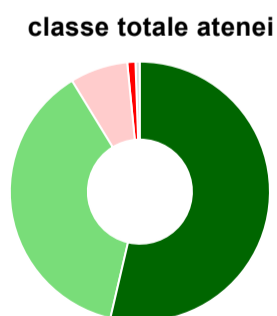
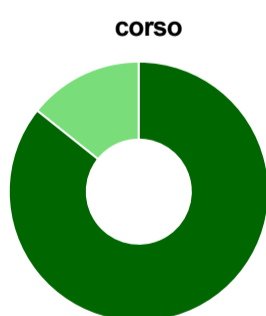
(a) Per una migliore confrontabilità della documentazione, si riportano i dati relativi ai **solli laureati che si sono iscritti al corso di laurea in anni recenti**, cioè a partire dal 2018: 15 di cui 14 intervistati.

Hanno frequentato regolarmente



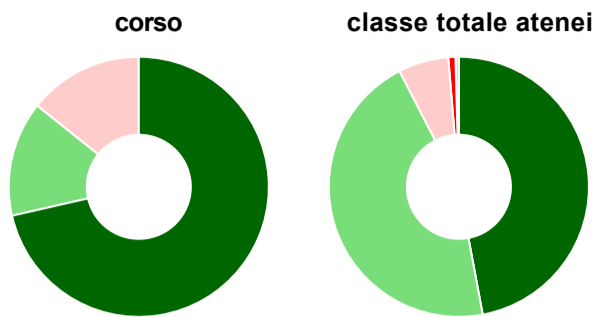
	corso	classe totale atenei
più del 75% degli insegnamenti previsti	71,4%	81,3%
tra il 50% e il 75%	14,3%	12,0%
tra il 25% e il 50%	7,1%	3,9%
meno del 25%	7,1%	2,2%
non rispondono	-	0,6%
Totale	100%	100%

Hanno ritenuto il carico di studio degli insegnamenti adeguato alla durata del corso di studio



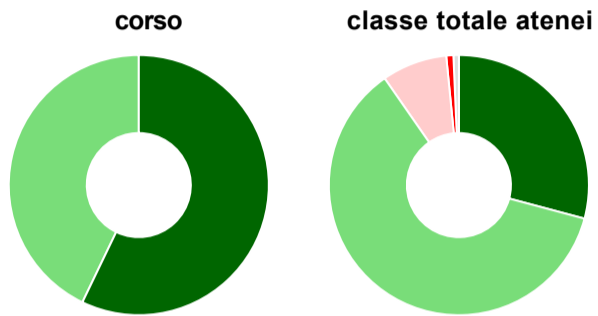
	corso	classe totale atenei
decisamente sì	85,7%	53,7%
più sì che no	14,3%	37,6%
più no che sì	-	7,2%
decisamente no	-	1,0%
non rispondono	-	0,5%
Totale	100%	100%

Hanno ritenuto l'organizzazione degli esami (appelli, orari, informazioni, prenotazioni, ...) soddisfacente



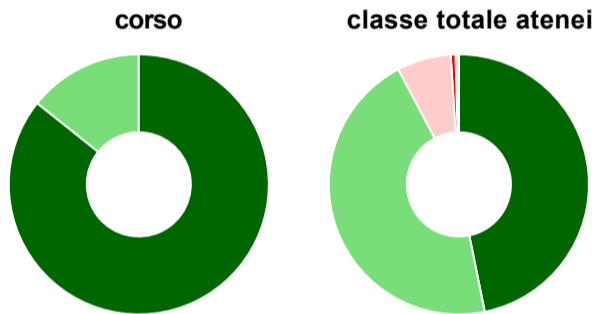
	corso	classe totale atenei
sempre o quasi sempre	71,4%	47,1%
per più della metà degli esami	14,3%	45,4%
per meno della metà degli esami	14,3%	6,3%
mai o quasi mai	-	0,9%
non rispondono	-	0,4%
Totale	100%	100%

Sono soddisfatti dei rapporti con i docenti in generale



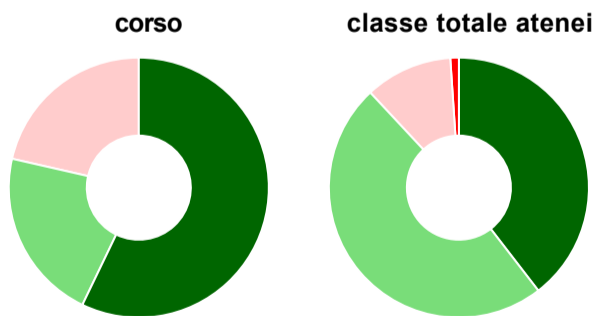
	corso	classe totale atenei
decisamente sì	57,1%	29,2%
più sì che no	42,9%	61,2%
più no che sì	-	8,1%
decisamente no	-	0,9%
non rispondono	-	0,7%
Totale	100%	100%

Sono complessivamente soddisfatti del corso di laurea



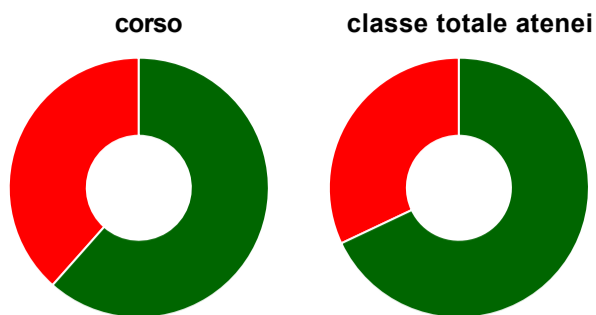
	corso	classe totale atenei
decisamente sì	85,7%	46,8%
più sì che no	14,3%	45,5%
più no che sì	-	6,7%
decisamente no	-	0,6%
non rispondono	-	0,4%
Totale	100%	100%

Valutazione delle aule



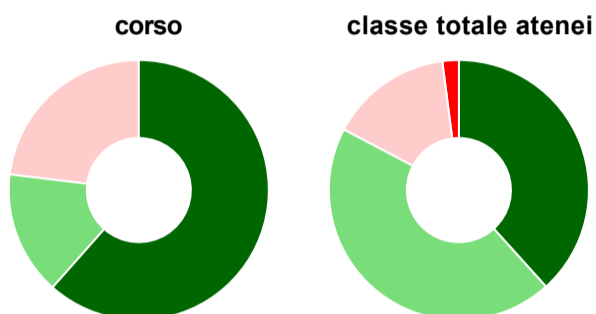
	corso	classe totale atenei
Hanno utilizzato le aule:	100,0%	95,5%
Valutazione (per 100 fruitori):		
sempre o quasi sempre adeguate	57,1%	39,5%
spesso adeguate	21,4%	48,5%
raramente adeguate	21,4%	10,9%
mai adeguate	-	1,1%
Totale	100%	100%

Valutazione delle postazioni informatiche



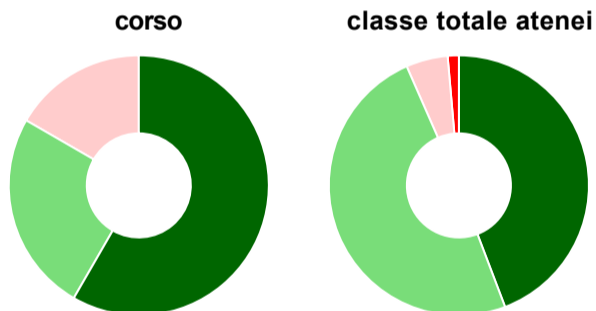
	corso	classe totale atenei
Hanno utilizzato le postazioni informatiche:	92,9%	74,1%
Valutazione (per 100 fruitori):		
in numero adeguato	61,5%	68,0%
in numero inadeguato	38,5%	32,0%
Totale	100%	100%

Valutazione delle attrezzature per le altre attività didattiche (laboratori, attività pratiche, ...)



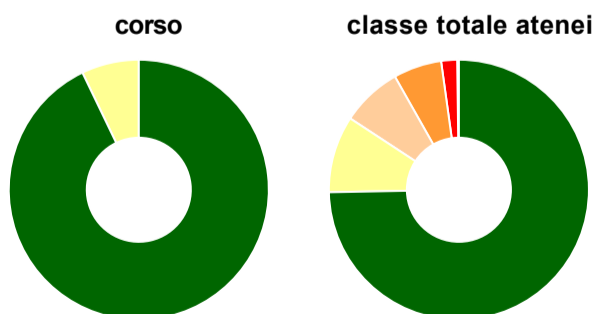
	corso	classe totale atenei
Hanno utilizzato le attrezzature per le altre attività didattiche (laboratori, attività pratiche, ...):	92,9%	68,1%
Valutazione (per 100 fruitori):		
sempre o quasi sempre adeguate	61,5%	38,3%
spesso adeguate	15,4%	44,4%
raramente adeguate	23,1%	15,3%
mai adeguate	-	2,0%
Totale	100%	100%

Valutazione dei servizi di biblioteca (prestito/consultazione, orari di apertura, ...)



	corso	classe totale atenei
Hanno utilizzato i servizi di biblioteca (prestito/consultazione, orari di apertura, ...):	85,7%	82,2%
Valutazione (per 100 fruitori):		
decisamente positiva	58,3%	44,2%
abbastanza positiva	25,0%	49,2%
abbastanza negativa	16,7%	5,2%
decisamente negativa	-	1,4%
Totale	100%	100%

Si iscriverebbero di nuovo all'università?



	corso	classe totale atenei
sì, allo stesso corso dell'Ateneo	92,9%	74,7%
sì, ma ad un altro corso dell'Ateneo	7,1%	9,5%
sì, allo stesso corso, ma in un altro Ateneo	-	7,6%
sì, ma ad un altro corso e in un altro Ateneo	-	6,0%
non si iscriverebbero più all'università	-	2,0%
non rispondono	-	0,2%
Totale	100%	100%

Condizione occupazionale

Anno di indagine: **2021**
dati aggiornati ad aprile 2022

Ateneo: **Università degli Studi 'G. d'Annunzio' di CHIETI-PESCARA - laurea magistrale biennale**

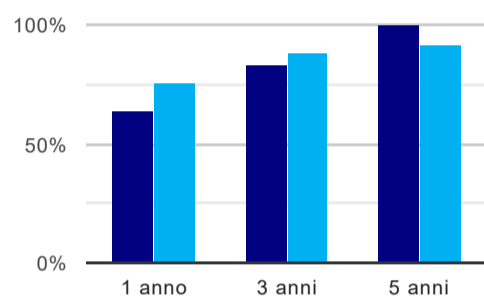
Classe: **scienze dell'economia (LM-56)**

Corso: **management, finanza e sviluppo - già management e sviluppo socioeconomico (LM-56)**

(valori assoluti)	Laureati	Intervistati	Collettivo esaminato ^(b)	
Laureati del 2020 a 1 anno:	40	28	22	scheda di dettaglio
Laureati del 2018 a 3 anni:	24	11	6	scheda di dettaglio
Laureati del 2016 a 5 anni:	18	12	6	scheda di dettaglio

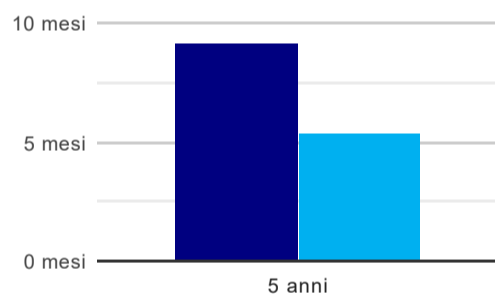
(b) Per una migliore confrontabilità della documentazione, si riportano i dati relativi ai **solli laureati che non lavoravano al momento della laurea**.

Tasso di occupazione⁽¹⁾



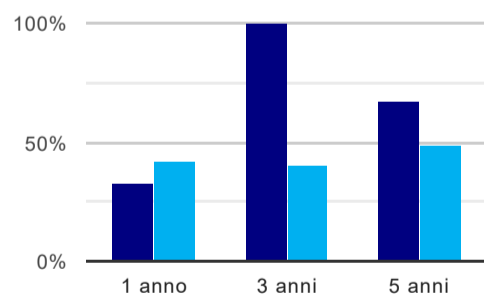
	1 anno	3 anni	5 anni
corso	63,6%	83,3%	100,0%
classe totale atenei	76,2%	88,1%	92,2%

Tempi di ingresso nel mercato del lavoro, dall'inizio della ricerca al reperimento del primo lavoro (medie, in mesi)



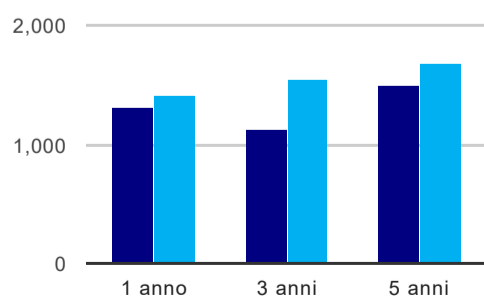
	1 anno	3 anni	5 anni
corso			9,2 mesi
classe totale atenei			5,3 mesi

Occupati che, nel lavoro, utilizzano in misura elevata le competenze acquisite con la laurea



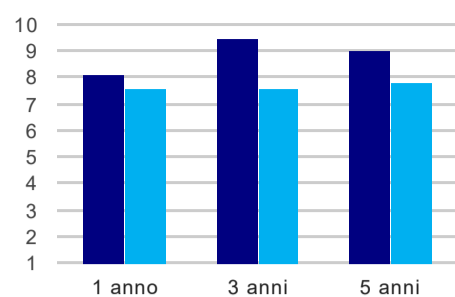
	1 anno	3 anni	5 anni
corso	33,3%	100,0%	66,7%
classe totale atenei	42,1%	40,1%	48,8%

Retribuzione mensile netta (medie, in euro)



	1 anno	3 anni	5 anni
corso	1.304	1.126	1.501
classe totale atenei	1.419	1.539	1.677

Soddisfazione per il lavoro svolto (medie, scala 1-10)



	1 anno	3 anni	5 anni
corso	8,1	9,5	9,0
classe totale atenei	7,6	7,6	7,8

(1) sono considerati occupati tutti coloro che dichiarano di svolgere una qualsiasi attività, anche di formazione o non in regola, purché retribuita.

Elenco dei corsi aggregati

management, finanza e sviluppo - già management e sviluppo socioeconomico (LM-56)

classe di laurea: scienze dell'economia (LM-56)

ordinamento D.M. n. 270/2004 - codizione OFF.F 0690107305700003

sedi: PESCARA - attivo dal 2010 al 2019

[scheda SUA](#)

management e sviluppo socioeconomico (64/S)

classe di laurea: scienze dell'economia (64/S)

ordinamento D.M. n. 509/1999 - codizione OFF.F 0690105046300001

sedi: PESCARA - attivo dal 2004 al 2009

[scheda SUA](#)