

## Scheda Unica Annuale - Soddisfazione per il corso di studio concluso e condizione occupazionale dei laureati

### Opzioni:

I dati **includono** i laureati di [corsi equivalenti dell'ordinamento D.M. n. 509/1999](#).

I dati sono confrontati con il totale della **classe di laurea** del complesso degli atenei.

### Soddisfazione per il corso di studio concluso

dati aggiornati ad aprile 2022

Ateneo: **Università degli Studi 'G. d'Annunzio' di CHIETI-PESCARA - laurea magistrale biennale**

Classe: **servizio sociale e politiche sociali (LM-87)**

Corso: **politiche e management per il welfare (LM-87)**

Laureati nell'anno solare 2021 (*valori assoluti*)

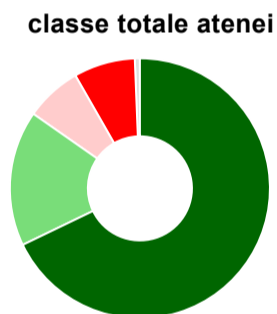
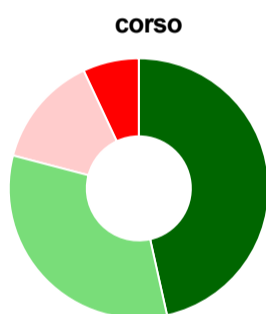
Laureati: **69**

Intervistati: **65**

Collettivo esaminato<sup>(a)</sup>: **45** [scheda di dettaglio](#)

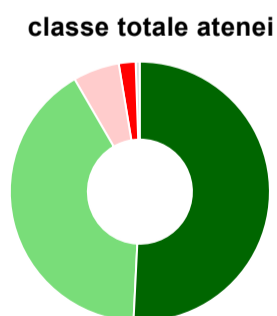
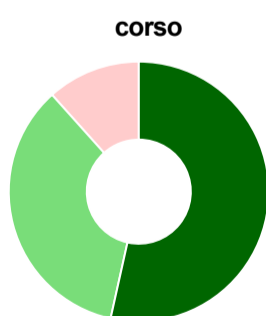
(a) Per una migliore confrontabilità della documentazione, si riportano i dati relativi ai **solli laureati che si sono iscritti al corso di laurea in anni recenti**, cioè a partire dal 2018: 45 di cui 43 intervistati.

#### Hanno frequentato regolarmente



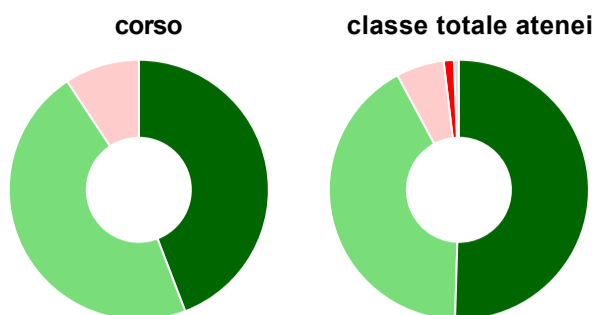
	corso	classe totale atenei
più del 75% degli insegnamenti previsti	46,5%	67,9%
tra il 50% e il 75%	32,6%	16,9%
tra il 25% e il 50%	14,0%	7,0%
meno del 25%	7,0%	7,6%
non rispondono	-	0,6%
<b>Totale</b>	<b>100%</b>	<b>100%</b>

#### Hanno ritenuto il carico di studio degli insegnamenti adeguato alla durata del corso di studio



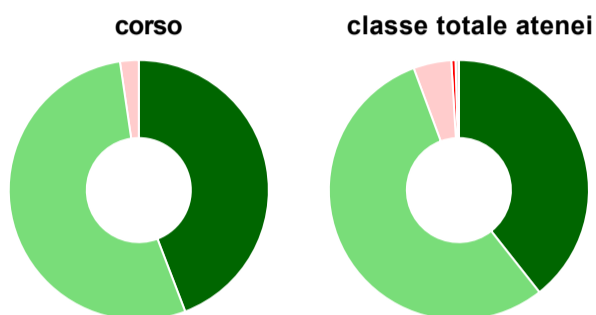
	corso	classe totale atenei
decisamente sì	53,5%	50,8%
più sì che no	34,9%	40,8%
più no che sì	11,6%	5,8%
decisamente no	-	2,1%
non rispondono	-	0,5%
<b>Totale</b>	<b>100%</b>	<b>100%</b>

### Hanno ritenuto l'organizzazione degli esami (appelli, orari, informazioni, prenotazioni, ...) soddisfacente



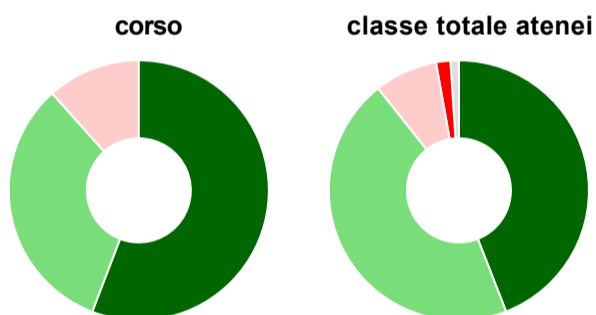
	corso	classe totale atenei
sempre o quasi sempre	44,2%	50,5%
per più della metà degli esami	46,5%	41,7%
per meno della metà degli esami	9,3%	6,0%
mai o quasi mai	-	1,3%
non rispondono	-	0,6%
<b>Totale</b>	<b>100%</b>	<b>100%</b>

### Sono soddisfatti dei rapporti con i docenti in generale



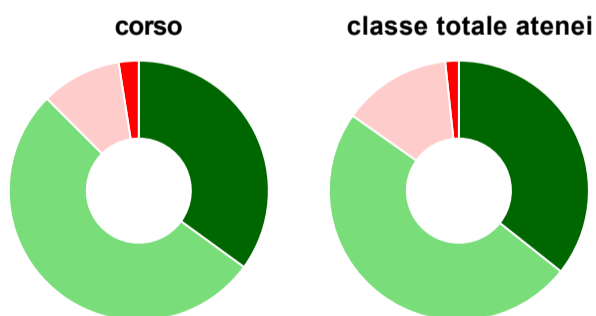
	corso	classe totale atenei
decisamente sì	44,2%	39,4%
più sì che no	53,5%	55,0%
più no che sì	2,3%	4,7%
decisamente no	-	0,5%
non rispondono	-	0,4%
<b>Totale</b>	<b>100%</b>	<b>100%</b>

### Sono complessivamente soddisfatti del corso di laurea



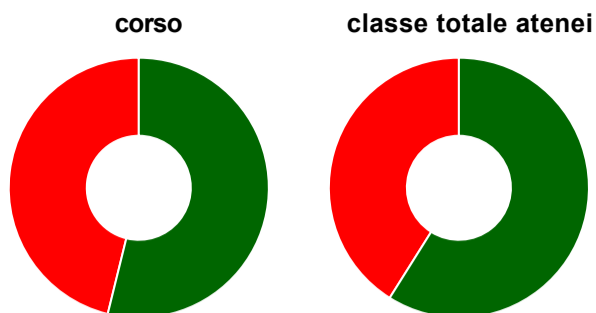
	corso	classe totale atenei
decisamente sì	55,8%	44,1%
più sì che no	32,6%	45,2%
più no che sì	11,6%	7,9%
decisamente no	-	1,8%
non rispondono	-	1,0%
<b>Totale</b>	<b>100%</b>	<b>100%</b>

### Valutazione delle aule



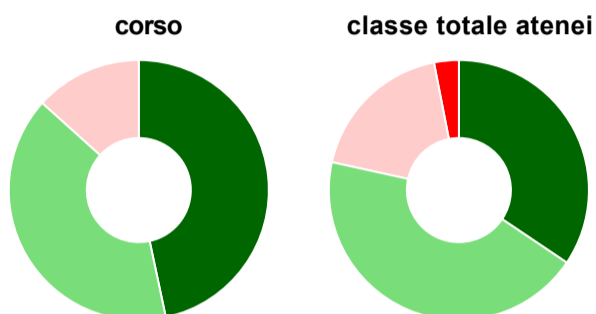
	corso	classe totale atenei
<b>Hanno utilizzato le aule:</b>	<b>93,0%</b>	<b>92,8%</b>
<b>Valutazione (per 100 fruitori):</b>		
sempre o quasi sempre adeguate	35,0%	35,7%
spesso adeguate	52,5%	49,1%
raramente adeguate	10,0%	13,5%
mai adeguate	2,5%	1,7%
<b>Totale</b>	<b>100%</b>	<b>100%</b>

### Valutazione delle postazioni informatiche



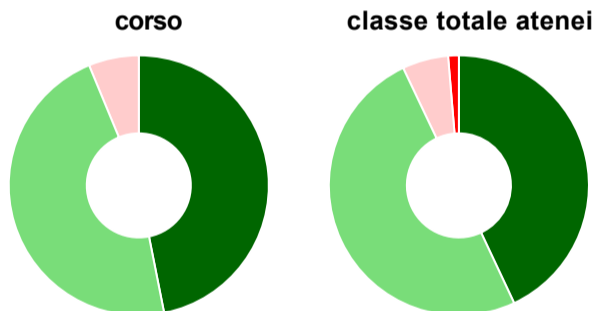
	corso	classe totale atenei
<b>Hanno utilizzato le postazioni informatiche:</b>	<b>30,2%</b>	<b>51,0%</b>
<b>Valutazione (per 100 fruitori):</b>		
in numero adeguato	53,8%	58,9%
in numero inadeguato	46,2%	41,1%
<b>Totale</b>	<b>100%</b>	<b>100%</b>

### Valutazione delle attrezzature per le altre attività didattiche (laboratori, attività pratiche, ...)



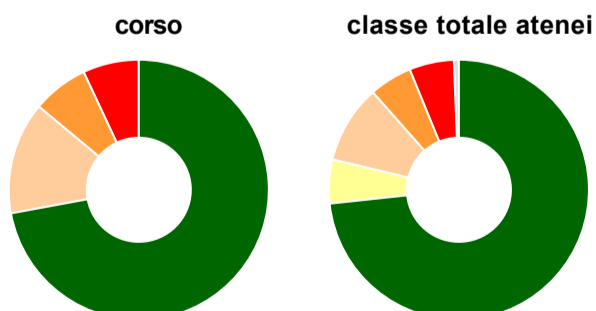
	corso	classe totale atenei
<b>Hanno utilizzato le attrezzature per le altre attività didattiche (laboratori, attività pratiche, ...):</b>	<b>34,9%</b>	<b>57,8%</b>
<b>Valutazione (per 100 fruitori):</b>		
sempre o quasi sempre adeguate	46,7%	34,4%
spesso adeguate	40,0%	44,0%
raramente adeguate	13,3%	18,5%
mai adeguate	-	3,1%
<b>Totale</b>	<b>100%</b>	<b>100%</b>

### Valutazione dei servizi di biblioteca (prestito/consultazione, orari di apertura, ...)



	corso	classe totale atenei
<b>Hanno utilizzato i servizi di biblioteca (prestito/consultazione, orari di apertura, ...):</b>	<b>74,4%</b>	<b>78,6%</b>
<b>Valutazione (per 100 fruitori):</b>		
decisamente positiva	46,9%	43,0%
abbastanza positiva	46,9%	49,9%
abbastanza negativa	6,3%	5,7%
decisamente negativa	-	1,3%
<b>Totale</b>	<b>100%</b>	<b>100%</b>

### Si iscriverebbero di nuovo all'università?



	corso	classe totale atenei
sì, allo stesso corso dell'Ateneo	72,1%	73,3%
sì, ma ad un altro corso dell'Ateneo	-	5,4%
sì, allo stesso corso, ma in un altro Ateneo	14,0%	9,7%
sì, ma ad un altro corso e in un altro Ateneo	7,0%	5,3%
non si iscriverebbero più all'università	7,0%	5,5%
non rispondono	-	0,6%
<b>Totale</b>	<b>100%</b>	<b>100%</b>

# Condizione occupazionale

Anno di indagine: **2021**  
dati aggiornati ad aprile 2022

Ateneo: **Università degli Studi 'G. d'Annunzio' di CHIETI-PESCARA - laurea magistrale biennale**

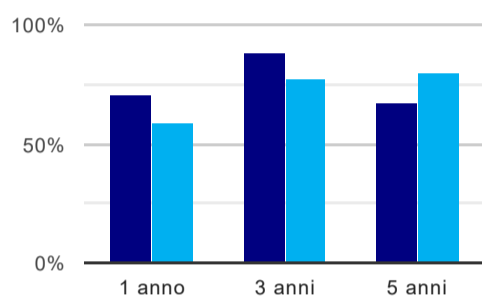
Classe: **servizio sociale e politiche sociali (LM-87)**

Corso: **politiche e management per il welfare (LM-87)**

(valori assoluti)	Laureati	Intervistati	Collettivo esaminato <sup>(b)</sup>	
Laureati del 2020 a 1 anno:	33	22	17	<a href="#">scheda di dettaglio</a>
Laureati del 2018 a 3 anni:	32	21	17	<a href="#">scheda di dettaglio</a>
Laureati del 2016 a 5 anni:	37	21	12	<a href="#">scheda di dettaglio</a>

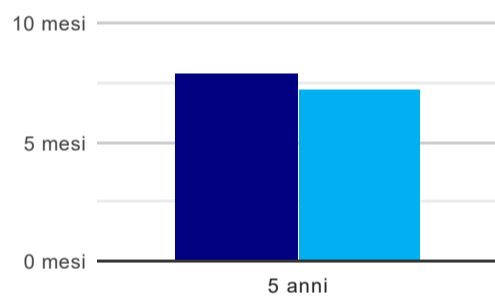
(b) Per una migliore confrontabilità della documentazione, si riportano i dati relativi ai **solli laureati che non lavoravano al momento della laurea**.

## Tasso di occupazione<sup>(1)</sup>



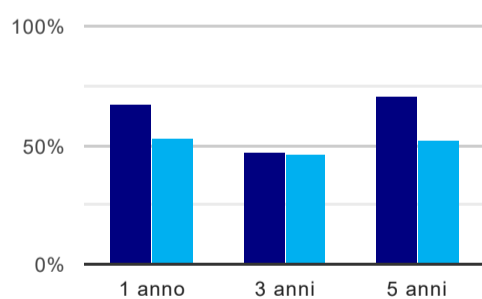
	1 anno	3 anni	5 anni
corso	70,6%	88,2%	66,7%
classe totale atenei	59,0%	76,7%	80,5%

## Tempi di ingresso nel mercato del lavoro, dall'inizio della ricerca al reperimento del primo lavoro (medie, in mesi)



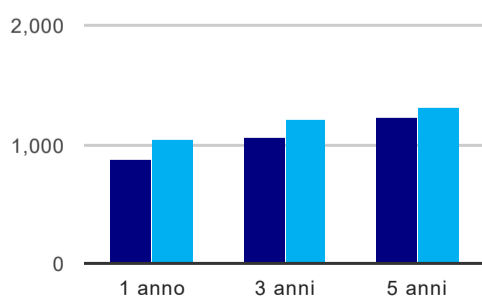
	1 anno	3 anni	5 anni
corso			7,9 mesi
classe totale atenei			7,3 mesi

## Occupati che, nel lavoro, utilizzano in misura elevata le competenze acquisite con la laurea



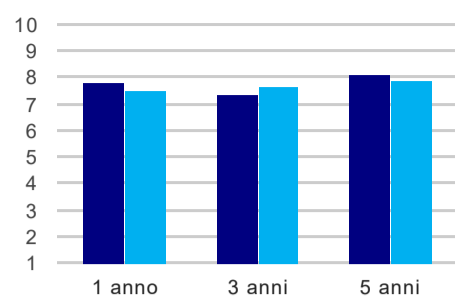
	1 anno	3 anni	5 anni
corso	66,7%	46,7%	71,4%
classe totale atenei	53,2%	45,5%	51,8%

## Retribuzione mensile netta (medie, in euro)



	1 anno	3 anni	5 anni
corso	876	1.059	1.233
classe totale atenei	1.039	1.212	1.310

### Soddisfazione per il lavoro svolto (medie, scala 1-10)



	1 anno	3 anni	5 anni
corso	7,8	7,3	8,1
classe totale atenei	7,5	7,6	7,9

(1) sono considerati occupati tutti coloro che dichiarano di svolgere una qualsiasi attività, anche di formazione o non in regola, purché retribuita.

#### Elenco dei corsi aggregati

##### **politiche e management per il welfare (LM-87)**

classe di laurea: servizio sociale e politiche sociali (LM-87)  
ordinamento D.M. n. 270/2004 - codizione OFF.F 0690107308800001  
sedi: CHIETI - attivo dal 2010 al 2019  
[scheda SUA](#)

##### **management delle politiche e dei servizi sociali (57/S)**

classe di laurea: programmazione e gestione delle politiche e dei servizi sociali (57/S)  
ordinamento D.M. n. 509/1999 - codizione OFF.F 0690104045600004  
sedi: CHIETI - attivo dal 2003 al 2009  
[scheda SUA](#)