

Scheda Unica Annuale - Soddisfazione per il corso di studio concluso e condizione occupazionale dei laureati

Opzioni:

I dati **includono** i laureati di [corsi equivalenti dell'ordinamento D.M. n. 509/1999](#).

I dati sono confrontati con il totale sull'**ateneo** (stessa tipologia di corso).

Soddisfazione per il corso di studio concluso

dati aggiornati ad aprile 2022

Ateneo: **Università degli Studi 'G. d'Annunzio' di CHIETI-PESCARA - laurea magistrale biennale**

Classe: **servizio sociale e politiche sociali (LM-87)**

Corso: **politiche e management per il welfare (LM-87)**

Laureati nell'anno solare 2021 (*valori assoluti*)

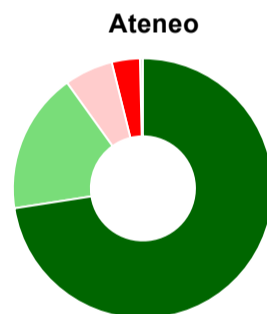
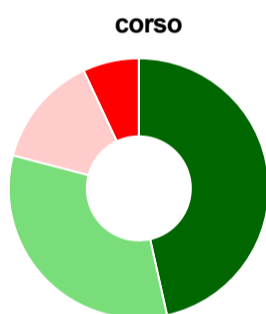
Laureati: **69**

Intervistati: **65**

Collettivo esaminato^(a): **45** [scheda di dettaglio](#)

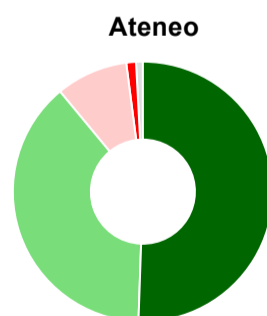
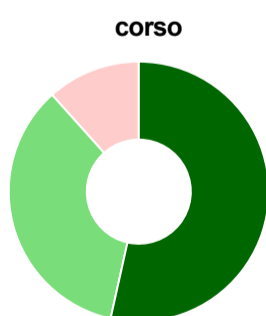
(a) Per una migliore confrontabilità della documentazione, si riportano i dati relativi ai **solli laureati che si sono iscritti al corso di laurea in anni recenti**, cioè a partire dal 2018: 45 di cui 43 intervistati.

Hanno frequentato regolarmente



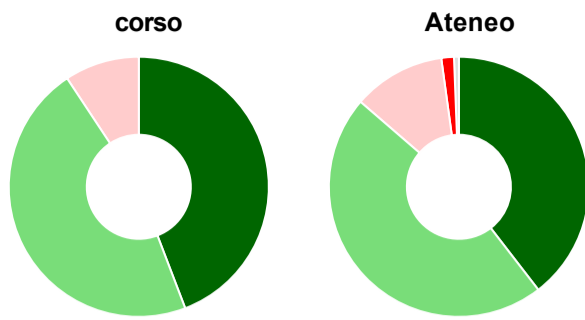
	corso	Ateneo
più del 75% degli insegnamenti previsti	46,5%	72,6%
tra il 50% e il 75%	32,6%	17,5%
tra il 25% e il 50%	14,0%	6,0%
meno del 25%	7,0%	3,5%
non rispondono	-	0,4%
Totale	100%	100%

Hanno ritenuto il carico di studio degli insegnamenti adeguato alla durata del corso di studio



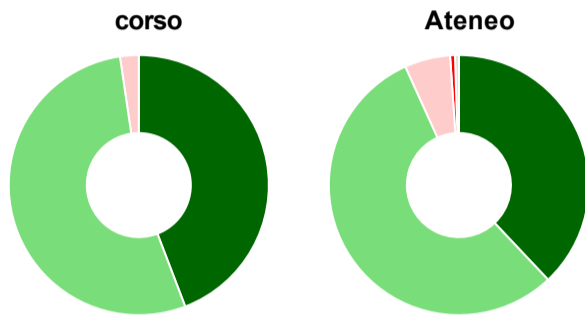
	corso	Ateneo
decisamente sì	53,5%	50,5%
più sì che no	34,9%	38,5%
più no che sì	11,6%	8,9%
decisamente no	-	1,2%
non rispondono	-	0,8%
Totale	100%	100%

Hanno ritenuto l'organizzazione degli esami (appelli, orari, informazioni, prenotazioni, ...) soddisfacente



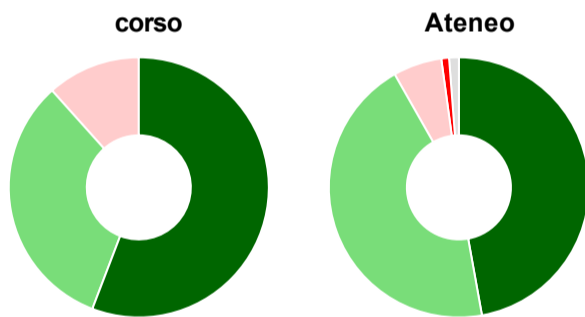
	corso	Ateneo
sempre o quasi sempre	44,2%	39,5%
per più della metà degli esami	46,5%	46,8%
per meno della metà degli esami	9,3%	11,5%
mai o quasi mai	-	1,6%
non rispondono	-	0,6%
Totale	100%	100%

Sono soddisfatti dei rapporti con i docenti in generale



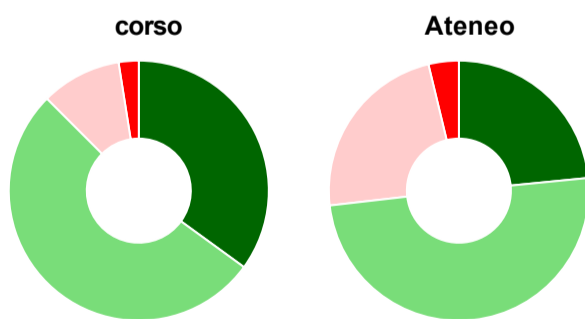
	corso	Ateneo
decisamente sì	44,2%	38,0%
più sì che no	53,5%	55,3%
più no che sì	2,3%	5,7%
decisamente no	-	0,6%
non rispondono	-	0,5%
Totale	100%	100%

Sono complessivamente soddisfatti del corso di laurea



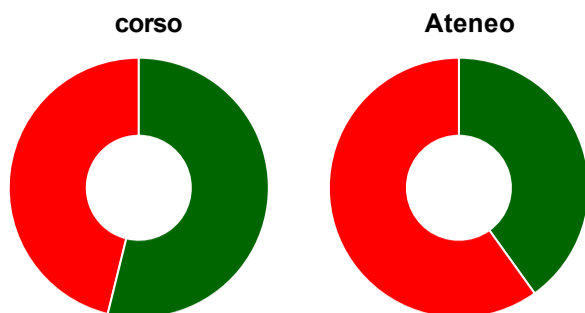
	corso	Ateneo
decisamente sì	55,8%	47,2%
più sì che no	32,6%	44,6%
più no che sì	11,6%	6,0%
decisamente no	-	1,0%
non rispondono	-	1,2%
Totale	100%	100%

Valutazione delle aule



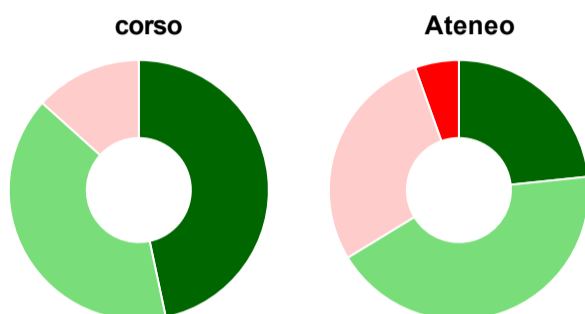
	corso	Ateneo
Hanno utilizzato le aule:	93,0%	92,9%
Valutazione (per 100 fruitori):		
sempre o quasi sempre adeguate	35,0%	23,4%
spesso adeguate	52,5%	49,7%
raramente adeguate	10,0%	23,0%
mai adeguate	2,5%	3,8%
Totale	100%	100%

Valutazione delle postazioni informatiche



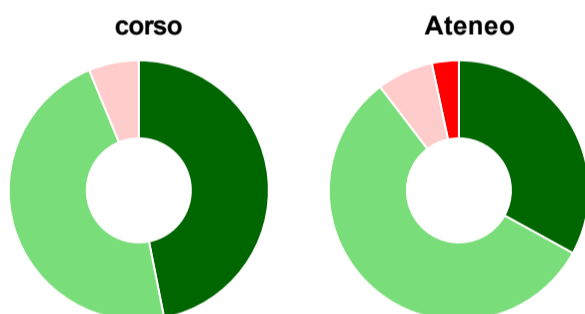
	corso	Ateneo
Hanno utilizzato le postazioni informatiche:	30,2%	53,7%
Valutazione (per 100 fruitori):		
in numero adeguato	53,8%	40,1%
in numero inadeguato	46,2%	59,9%
Totale	100%	100%

Valutazione delle attrezzature per le altre attività didattiche (laboratori, attività pratiche, ...)



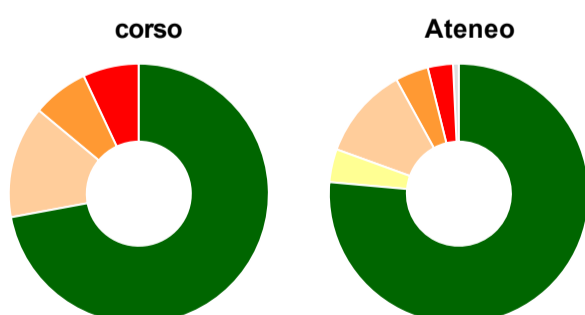
	corso	Ateneo
Hanno utilizzato le attrezzature per le altre attività didattiche (laboratori, attività pratiche, ...):	34,9%	64,2%
Valutazione (per 100 fruitori):		
sempre o quasi sempre adeguate	46,7%	23,4%
spesso adeguate	40,0%	42,9%
raramente adeguate	13,3%	28,2%
mai adeguate	-	5,5%
Totale	100%	100%

Valutazione dei servizi di biblioteca (prestito/consultazione, orari di apertura, ...)



	corso	Ateneo
Hanno utilizzato i servizi di biblioteca (prestito/consultazione, orari di apertura, ...):	74,4%	75,8%
Valutazione (per 100 fruitori):		
decisamente positiva	46,9%	33,0%
abbastanza positiva	46,9%	56,6%
abbastanza negativa	6,3%	7,0%
decisamente negativa	-	3,3%
Totale	100%	100%

Si iscriverebbero di nuovo all'università?



	corso	Ateneo
sì, allo stesso corso dell'Ateneo	72,1%	76,4%
sì, ma ad un altro corso dell'Ateneo	-	4,1%
sì, allo stesso corso, ma in un altro Ateneo	14,0%	11,5%
sì, ma ad un altro corso e in un altro Ateneo	7,0%	4,1%
non si iscriverebbero più all'università	7,0%	3,1%
non rispondono	-	0,7%
Totale	100%	100%

Condizione occupazionale

Anno di indagine: **2021**
dati aggiornati ad aprile 2022

Ateneo: **Università degli Studi 'G. d'Annunzio' di CHIETI-PESCARA - laurea magistrale biennale**

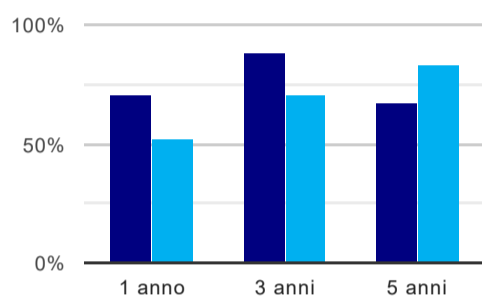
Classe: **servizio sociale e politiche sociali (LM-87)**

Corso: **politiche e management per il welfare (LM-87)**

(valori assoluti)	Laureati	Intervistati	Collettivo esaminato ^(b)	
Laureati del 2020 a 1 anno:	33	22	17	scheda di dettaglio
Laureati del 2018 a 3 anni:	32	21	17	scheda di dettaglio
Laureati del 2016 a 5 anni:	37	21	12	scheda di dettaglio

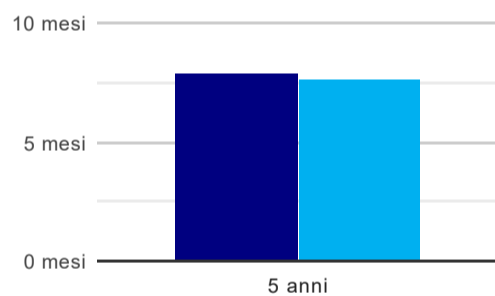
(b) Per una migliore confrontabilità della documentazione, si riportano i dati relativi ai **solli laureati che non lavoravano al momento della laurea**.

Tasso di occupazione⁽¹⁾



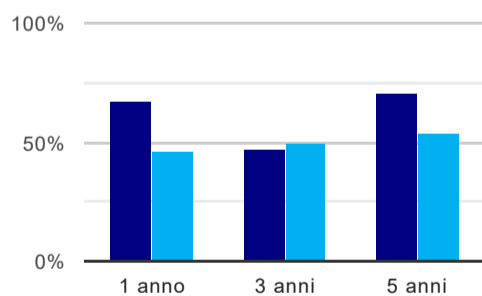
	1 anno	3 anni	5 anni
corso	70,6%	88,2%	66,7%
Ateneo	51,8%	71,0%	83,5%

Tempi di ingresso nel mercato del lavoro, dall'inizio della ricerca al reperimento del primo lavoro (medie, in mesi)



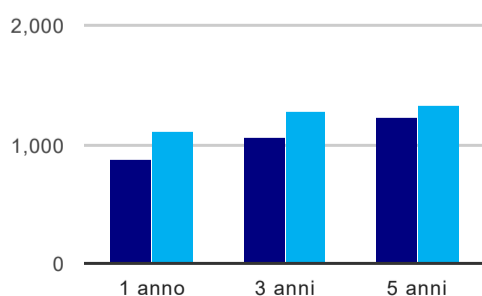
	1 anno	3 anni	5 anni
corso			7,9 mesi
Ateneo			7,7 mesi

Occupati che, nel lavoro, utilizzano in misura elevata le competenze acquisite con la laurea



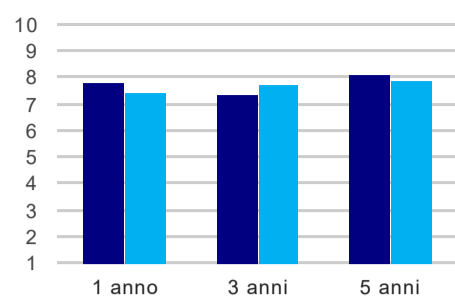
	1 anno	3 anni	5 anni
corso	66,7%	46,7%	71,4%
Ateneo	46,3%	50,0%	54,2%

Retribuzione mensile netta (medie, in euro)



	1 anno	3 anni	5 anni
corso	876	1.059	1.233
Ateneo	1.108	1.284	1.324

Soddisfazione per il lavoro svolto (medie, scala 1-10)



	1 anno	3 anni	5 anni
corso	7,8	7,3	8,1
Ateneo	7,5	7,8	7,9

(1) sono considerati occupati tutti coloro che dichiarano di svolgere una qualsiasi attività, anche di formazione o non in regola, purché retribuita.

Elenco dei corsi aggregati

politiche e management per il welfare (LM-87)

classe di laurea: servizio sociale e politiche sociali (LM-87)
ordinamento D.M. n. 270/2004 - codicione OFF.F 0690107308800001
sedi: CHIETI - attivo dal 2010 al 2019
[scheda SUA](#)

management delle politiche e dei servizi sociali (57/S)

classe di laurea: programmazione e gestione delle politiche e dei servizi sociali (57/S)
ordinamento D.M. n. 509/1999 - codicione OFF.F 0690104045600004
sedi: CHIETI - attivo dal 2003 al 2009
[scheda SUA](#)