

Scheda Unica Annuale - Soddisfazione per il corso di studio concluso e condizione occupazionale dei laureati

Opzioni:

I dati **includono** i laureati di [corsi equivalenti dell'ordinamento D.M. n. 509/1999](#).

I dati sono confrontati con il totale della **classe di laurea del complesso degli atenei**.

Soddisfazione per il corso di studio concluso

dati aggiornati ad aprile 2022

Ateneo: **Università degli Studi 'G. d'Annunzio' di CHIETI-PESCARA - laurea magistrale biennale**

Classe: **psicologia (LM-51)**

Corso: **psicologia (LM-51)**

Laureati nell'anno solare 2021 (*valori assoluti*)

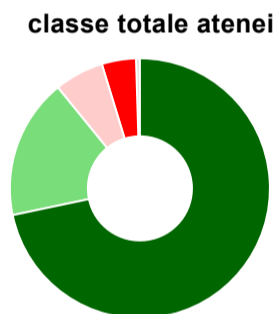
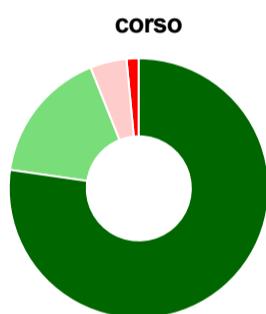
Laureati: **79**

Intervistati: **78**

Collettivo esaminato^(a): **67** [scheda di dettaglio](#)

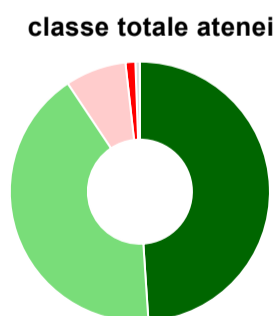
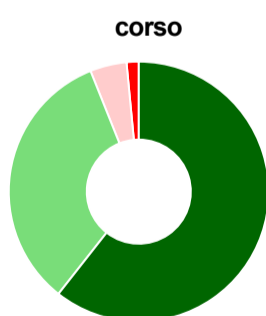
(a) Per una migliore confrontabilità della documentazione, si riportano i dati relativi ai **solli laureati che si sono iscritti al corso di laurea in anni recenti**, cioè a partire dal 2018: 67 di cui 66 intervistati.

Hanno frequentato regolarmente



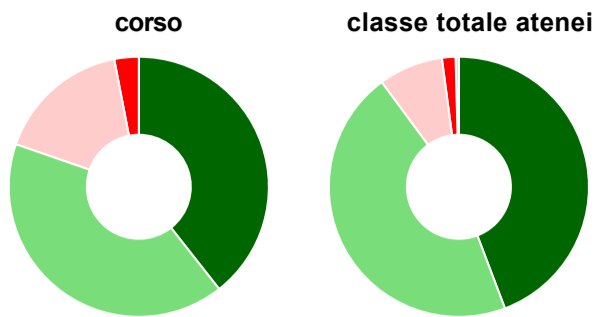
	corso	classe totale atenei
più del 75% degli insegnamenti previsti	77,3%	71,7%
tra il 50% e il 75%	16,7%	17,4%
tra il 25% e il 50%	4,5%	6,1%
meno del 25%	1,5%	4,3%
non rispondono	-	0,5%
Totale	100%	100%

Hanno ritenuto il carico di studio degli insegnamenti adeguato alla durata del corso di studio



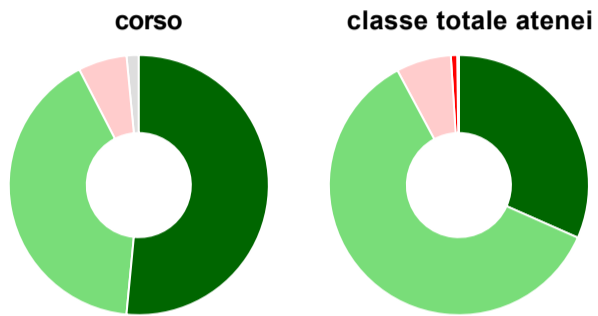
	corso	classe totale atenei
decisamente sì	60,6%	49,0%
più sì che no	33,3%	41,7%
più no che sì	4,5%	7,6%
decisamente no	1,5%	1,2%
non rispondono	-	0,6%
Totale	100%	100%

Hanno ritenuto l'organizzazione degli esami (appelli, orari, informazioni, prenotazioni, ...) soddisfacente



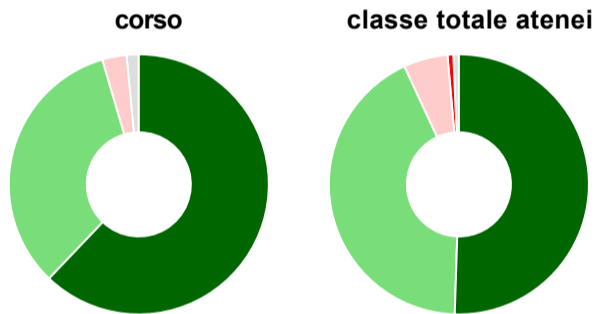
	corso	classe totale atenei
sempre o quasi sempre	39,4%	44,2%
per più della metà degli esami	40,9%	45,6%
per meno della metà degli esami	16,7%	8,0%
mai o quasi mai	3,0%	1,7%
non rispondono	-	0,4%
Totale	100%	100%

Sono soddisfatti dei rapporti con i docenti in generale



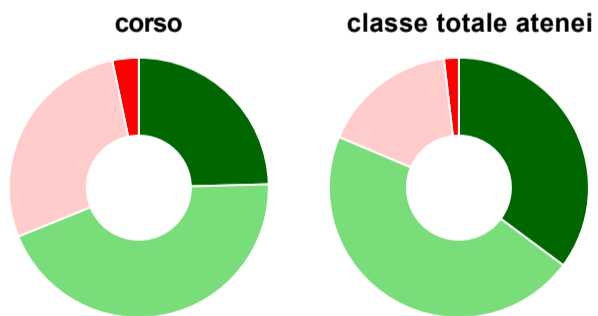
	corso	classe totale atenei
decisamente sì	51,5%	31,6%
più sì che no	40,9%	60,5%
più no che sì	6,1%	6,8%
decisamente no	-	0,8%
non rispondono	1,5%	0,2%
Totale	100%	100%

Sono complessivamente soddisfatti del corso di laurea



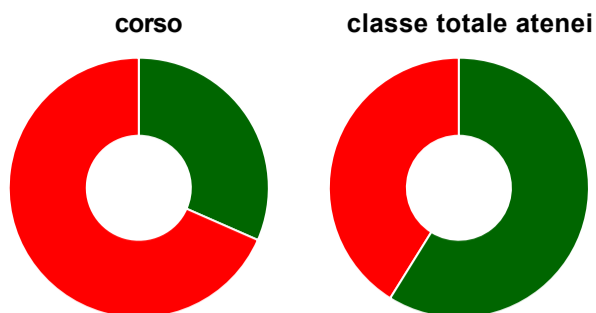
	corso	classe totale atenei
decisamente sì	62,1%	50,5%
più sì che no	33,3%	42,6%
più no che sì	3,0%	5,5%
decisamente no	-	0,7%
non rispondono	1,5%	0,7%
Totale	100%	100%

Valutazione delle aule



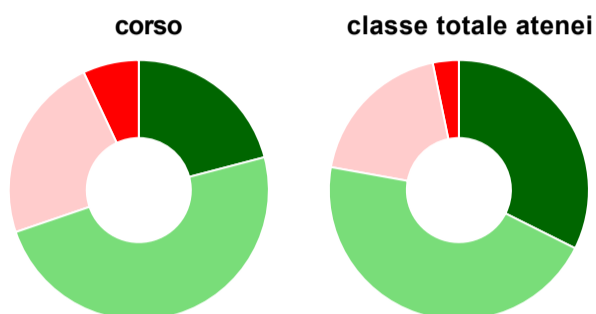
	corso	classe totale atenei
Hanno utilizzato le aule:	92,4%	95,5%
Valutazione (per 100 fruitori):		
sempre o quasi sempre adeguate	24,6%	35,2%
spesso adeguate	44,3%	46,2%
raramente adeguate	27,9%	16,8%
mai adeguate	3,3%	1,8%
Totale	100%	100%

Valutazione delle postazioni informatiche



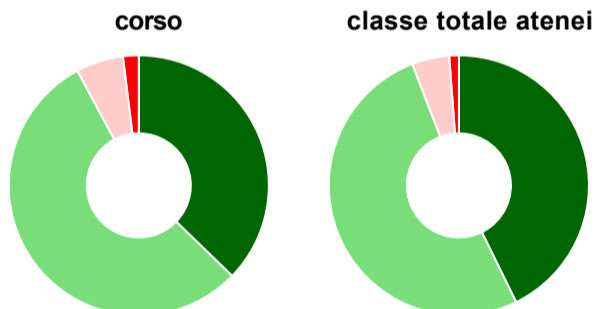
	corso	classe totale atenei
Hanno utilizzato le postazioni informatiche:	28,8%	57,2%
Valutazione (per 100 fruitori):		
in numero adeguato	31,6%	58,9%
in numero inadeguato	68,4%	41,1%
Totale	100%	100%

Valutazione delle attrezzature per le altre attività didattiche (laboratori, attività pratiche, ...)



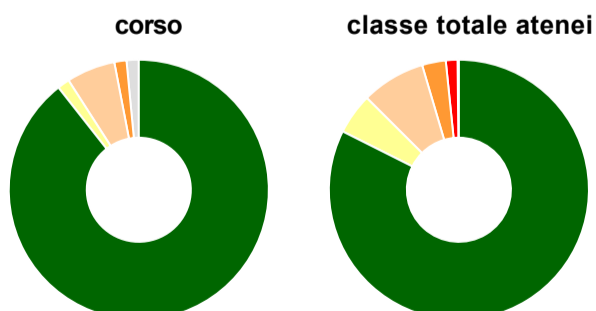
	corso	classe totale atenei
Hanno utilizzato le attrezzature per le altre attività didattiche (laboratori, attività pratiche, ...):	65,2%	68,6%
Valutazione (per 100 fruitori):		
sempre o quasi sempre adeguate	20,9%	32,4%
spesso adeguate	48,8%	45,4%
raramente adeguate	23,3%	18,9%
mai adeguate	7,0%	3,2%
Totale	100%	100%

Valutazione dei servizi di biblioteca (prestito/consultazione, orari di apertura, ...)



	corso	classe totale atenei
Hanno utilizzato i servizi di biblioteca (prestito/consultazione, orari di apertura, ...):	77,3%	74,6%
Valutazione (per 100 fruitori):		
decisamente positiva	37,3%	42,7%
abbastanza positiva	54,9%	51,4%
abbastanza negativa	5,9%	4,7%
decisamente negativa	2,0%	1,2%
Totale	100%	100%

Si iscriverebbero di nuovo all'università?



	corso	classe totale atenei
sì, allo stesso corso dell'Ateneo	89,4%	82,4%
sì, ma ad un altro corso dell'Ateneo	1,5%	5,1%
sì, allo stesso corso, ma in un altro Ateneo	6,1%	8,0%
sì, ma ad un altro corso e in un altro Ateneo	1,5%	3,0%
non si iscriverebbero più all'università	-	1,5%
non rispondono	1,5%	0,2%
Totale	100%	100%

Condizione occupazionale

Anno di indagine: **2021**
dati aggiornati ad aprile 2022

Ateneo: **Università degli Studi 'G. d'Annunzio' di CHIETI-PESCARA - laurea magistrale biennale**

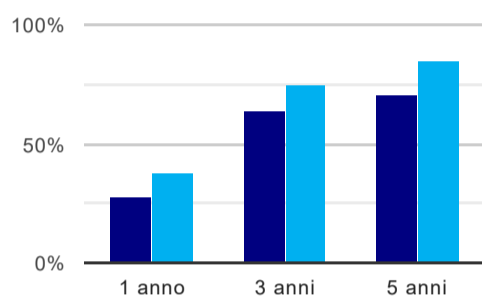
Classe: **psicologia (LM-51)**

Corso: **psicologia (LM-51)**

(valori assoluti)	Laureati	Intervistati	Collettivo esaminato ^(b)	
Laureati del 2020 a 1 anno:	81	62	46	scheda di dettaglio
Laureati del 2018 a 3 anni:	111	63	47	scheda di dettaglio
Laureati del 2016 a 5 anni:	88	57	42	scheda di dettaglio

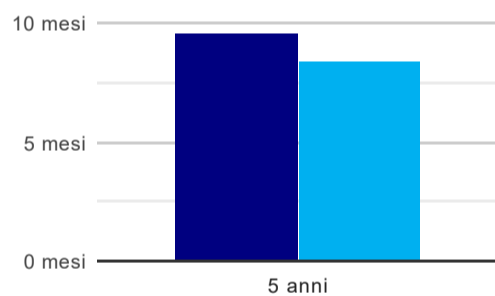
(b) Per una migliore confrontabilità della documentazione, si riportano i dati relativi ai **solli laureati che non lavoravano al momento della laurea**.

Tasso di occupazione⁽¹⁾



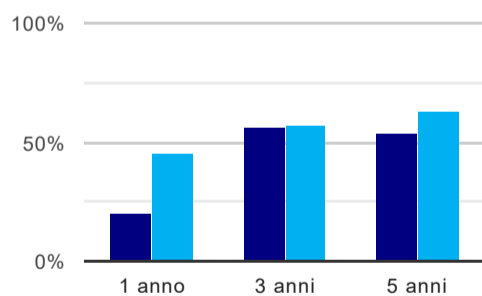
	1 anno	3 anni	5 anni
corso	28,3%	63,8%	71,4%
classe totale atenei	38,2%	74,5%	84,6%

Tempi di ingresso nel mercato del lavoro, dall'inizio della ricerca al reperimento del primo lavoro (medie, in mesi)



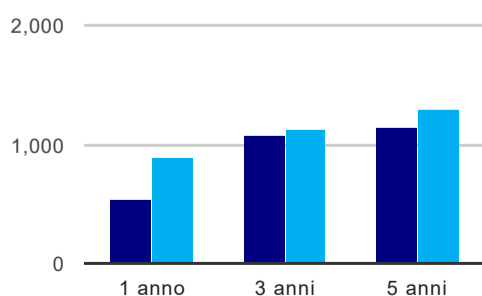
	1 anno	3 anni	5 anni
corso			9,6 mesi
classe totale atenei			8,4 mesi

Occupati che, nel lavoro, utilizzano in misura elevata le competenze acquisite con la laurea



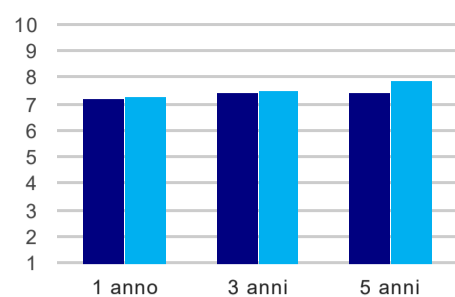
	1 anno	3 anni	5 anni
corso	20,0%	56,0%	53,6%
classe totale atenei	45,0%	56,6%	62,6%

Retribuzione mensile netta (medie, in euro)



	1 anno	3 anni	5 anni
corso	539	1.084	1.135
classe totale atenei	896	1.119	1.296

Soddisfazione per il lavoro svolto (medie, scala 1-10)



	1 anno	3 anni	5 anni
corso	7,2	7,4	7,4
classe totale atenei	7,2	7,5	7,9

(1) sono considerati occupati tutti coloro che dichiarano di svolgere una qualsiasi attività, anche di formazione o non in regola, purché retribuita.

Elenco dei corsi aggregati

psicologia (LM-51)

classe di laurea: psicologia (LM-51)
ordinamento D.M. n. 270/2004 - codizione OFF.F 0690107305200001
sedi: CHIETI - attivo dal 2008 al 2019
[scheda SUA](#)

psicologia (58/S)

classe di laurea: psicologia (58/S)
ordinamento D.M. n. 509/1999 - codizione OFF.F 0690104045700004
sedi: CHIETI - attivo dal 2002 al 2007
[scheda SUA](#)