

Scheda Unica Annuale - Soddisfazione per il corso di studio concluso e condizione occupazionale dei laureati

Opzioni:

I dati **includono** i laureati di [corsi equivalenti dell'ordinamento D.M. n. 509/1999](#).

I dati sono confrontati con il totale della **classe di laurea** del complesso degli atenei.

Soddisfazione per il corso di studio concluso

dati aggiornati ad aprile 2022

Ateneo: **Università degli Studi 'G. d'Annunzio' di CHIETI-PESCARA - laurea magistrale biennale**

Classe: **scienze della nutrizione umana (LM-61)**

Corso: **scienze dell'alimentazione e salute (LM-61)**

Laureati nell'anno solare 2021 (*valori assoluti*)

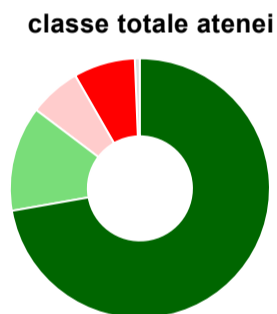
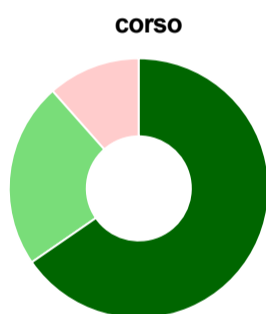
Laureati: **26**

Intervistati: **26**

Collettivo esaminato^(a): **26** [scheda di dettaglio](#)

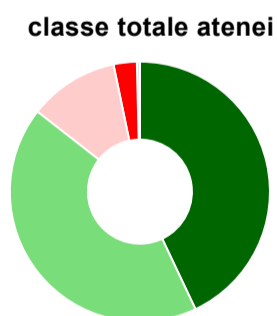
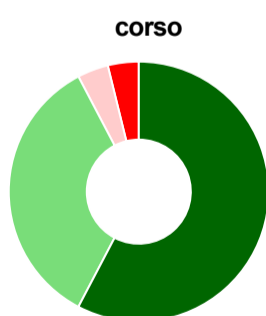
(a) Per una migliore confrontabilità della documentazione, si riportano i dati relativi ai **solli laureati che si sono iscritti al corso di laurea in anni recenti**, cioè a partire dal 2018: 26 di cui 26 intervistati.

Hanno frequentato regolarmente



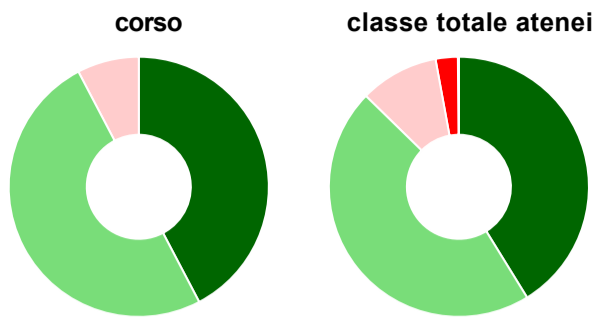
	corso	classe totale atenei
più del 75% degli insegnamenti previsti	65,4%	72,2%
tra il 50% e il 75%	23,1%	13,1%
tra il 25% e il 50%	11,5%	6,4%
meno del 25%	-	7,7%
non rispondono	-	0,6%
Totale	100%	100%

Hanno ritenuto il carico di studio degli insegnamenti adeguato alla durata del corso di studio



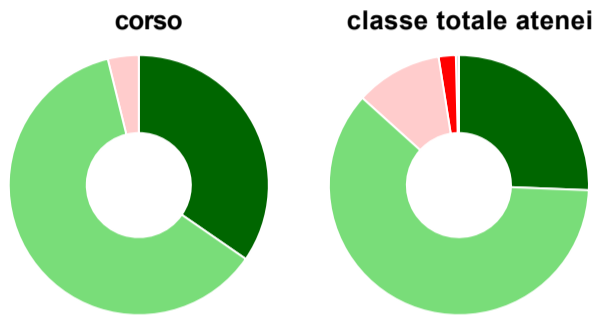
	corso	classe totale atenei
decisamente sì	57,7%	43,0%
più sì che no	34,6%	42,6%
più no che sì	3,8%	11,2%
decisamente no	3,8%	2,9%
non rispondono	-	0,4%
Totale	100%	100%

Hanno ritenuto l'organizzazione degli esami (appelli, orari, informazioni, prenotazioni, ...) soddisfacente



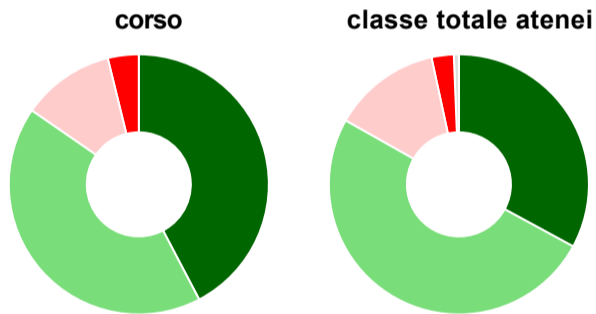
	corso	classe totale atenei
sempre o quasi sempre	42,3%	41,2%
per più della metà degli esami	50,0%	46,1%
per meno della metà degli esami	7,7%	9,8%
mai o quasi mai	-	2,8%
non rispondono	-	0,1%
Totale	100%	100%

Sono soddisfatti dei rapporti con i docenti in generale



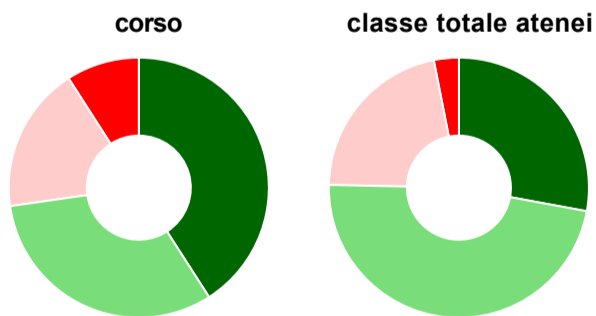
	corso	classe totale atenei
decisamente sì	34,6%	25,6%
più sì che no	61,5%	61,1%
più no che sì	3,8%	10,8%
decisamente no	-	2,1%
non rispondono	-	0,4%
Totale	100%	100%

Sono complessivamente soddisfatti del corso di laurea



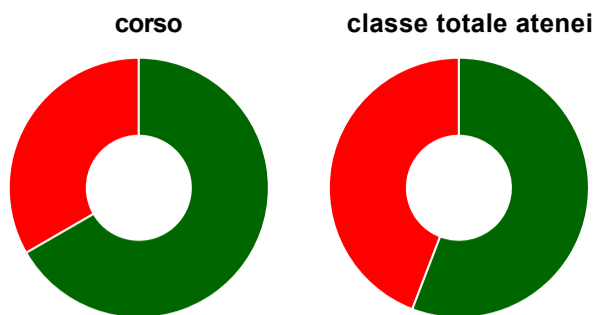
	corso	classe totale atenei
decisamente sì	42,3%	32,9%
più sì che no	42,3%	50,3%
più no che sì	11,5%	13,4%
decisamente no	3,8%	2,8%
non rispondono	-	0,6%
Totale	100%	100%

Valutazione delle aule



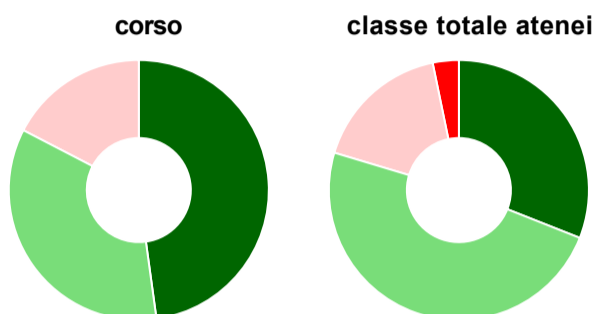
	corso	classe totale atenei
Hanno utilizzato le aule:	84,6%	93,2%
Valutazione (per 100 fruitori):		
sempre o quasi sempre adeguate	40,9%	27,9%
spesso adeguate	31,8%	47,4%
raramente adeguate	18,2%	21,6%
mai adeguate	9,1%	3,1%
Totale	100%	100%

Valutazione delle postazioni informatiche



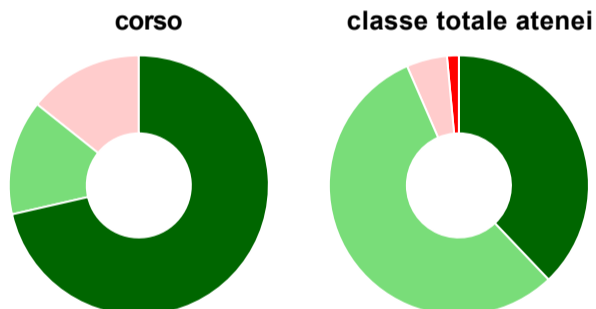
	corso	classe totale atenei
Hanno utilizzato le postazioni informatiche:	23,1%	45,2%
Valutazione (per 100 fruitori):		
in numero adeguato	66,7%	55,8%
in numero inadeguato	33,3%	44,2%
Totale	100%	100%

Valutazione delle attrezzature per le altre attività didattiche (laboratori, attività pratiche, ...)



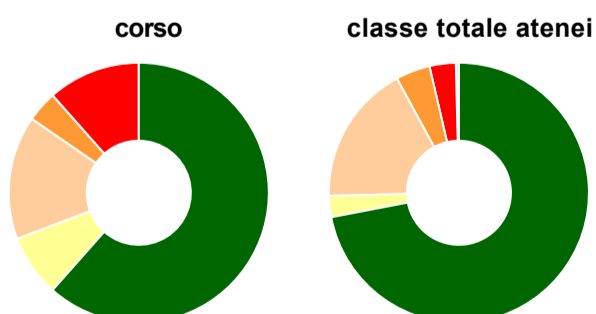
	corso	classe totale atenei
Hanno utilizzato le attrezzature per le altre attività didattiche (laboratori, attività pratiche, ...):	88,5%	69,7%
Valutazione (per 100 fruitori):		
sempre o quasi sempre adeguate	47,8%	31,0%
spesso adeguate	34,8%	48,6%
raramente adeguate	17,4%	17,1%
mai adeguate	-	3,2%
Totale	100%	100%

Valutazione dei servizi di biblioteca (prestito/consultazione, orari di apertura, ...)



	corso	classe totale atenei
Hanno utilizzato i servizi di biblioteca (prestito/consultazione, orari di apertura, ...):	26,9%	59,7%
Valutazione (per 100 fruitori):		
decisamente positiva	71,4%	37,9%
abbastanza positiva	14,3%	55,6%
abbastanza negativa	14,3%	5,1%
decisamente negativa	-	1,5%
Totale	100%	100%

Si iscriverebbero di nuovo all'università?



	corso	classe totale atenei
sì, allo stesso corso dell'Ateneo	61,5%	72,0%
sì, ma ad un altro corso dell'Ateneo	7,7%	2,6%
sì, allo stesso corso, ma in un altro Ateneo	15,4%	17,5%
sì, ma ad un altro corso e in un altro Ateneo	3,8%	4,3%
non si iscriverebbero più all'università	11,5%	3,3%
non rispondono	-	0,4%
Totale	100%	100%

Condizione occupazionale

Anno di indagine: **2021**
dati aggiornati ad aprile 2022

Ateneo: **Università degli Studi 'G. d'Annunzio' di CHIETI-PESCARA - laurea magistrale biennale**

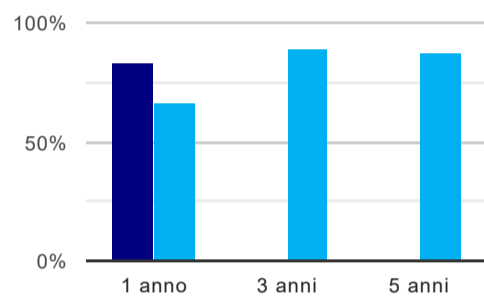
Classe: **scienze della nutrizione umana (LM-61)**

Corso: **scienze dell'alimentazione e salute (LM-61)**

(valori assoluti)	Laureati	Intervistati	Collettivo esaminato ^(b)
Laureati del 2020 a 1 anno:	15	11	6 scheda di dettaglio
Laureati del 2018 a 3 anni:	0	0	0
Laureati del 2016 a 5 anni:	0	0	0

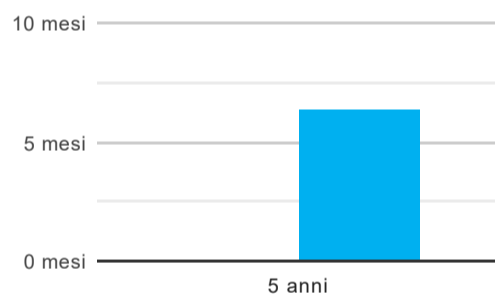
(b) Per una migliore confrontabilità della documentazione, si riportano i dati relativi ai **solli laureati che non lavoravano al momento della laurea**.

Tasso di occupazione⁽¹⁾



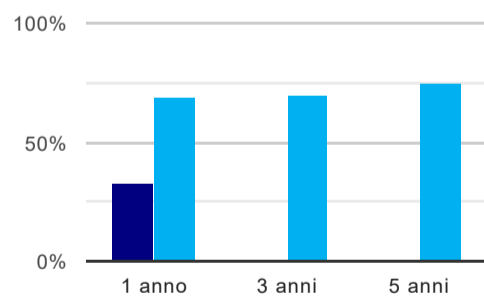
	1 anno	3 anni	5 anni
corso	83,3%		
classe totale atenei	65,8%	88,9%	87,4%

Tempi di ingresso nel mercato del lavoro, dall'inizio della ricerca al reperimento del primo lavoro (medie, in mesi)



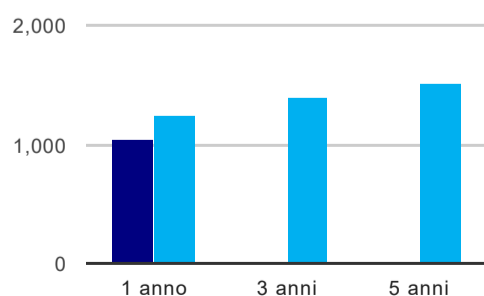
	1 anno	3 anni	5 anni
corso			
classe totale atenei			6,4 mesi

Occupati che, nel lavoro, utilizzano in misura elevata le competenze acquisite con la laurea



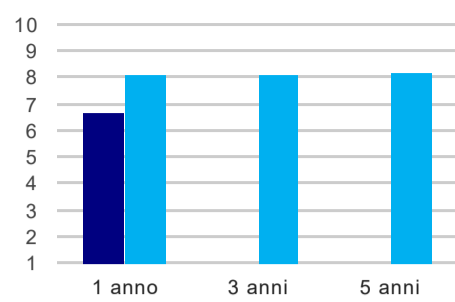
	1 anno	3 anni	5 anni
corso	33,3%		
classe totale atenei	69,2%	69,6%	74,8%

Retribuzione mensile netta (medie, in euro)



	1 anno	3 anni	5 anni
corso	1.042		
classe totale atenei	1.237	1.388	1.520

Soddisfazione per il lavoro svolto (medie, scala 1-10)



	1 anno	3 anni	5 anni
corso	6,7		
classe totale atenei	8,1	8,1	8,2

(1) sono considerati occupati tutti coloro che dichiarano di svolgere una qualsiasi attività, anche di formazione o non in regola, purché retribuita.

Elenco dei corsi aggregati

scienze dell'alimentazione e salute (LM-61)

classe di laurea: scienze della nutrizione umana (LM-61)

ordinamento D.M. n. 270/2004 - codizione OFF.F 0690107306200001

sedì: CHIETI - attivo dal 2018 al 2019

[scheda SUA](#)