

Scheda Unica Annuale - Soddisfazione per il corso di studio concluso e condizione occupazionale dei laureati

Opzioni:

I dati **includono** i laureati di [corsi equivalenti dell'ordinamento D.M. n. 509/1999](#).

I dati sono confrontati con il totale della **classe di laurea** del complesso degli atenei.

Soddisfazione per il corso di studio concluso

dati aggiornati ad aprile 2022

Ateneo: **Università degli Studi 'G. d'Annunzio' di CHIETI-PESCARA - laurea magistrale biennale**

Classe: **scienze filosofiche (LM-78)**

Corso: **scienze filosofiche (LM-78)**

Laureati nell'anno solare 2021 (*valori assoluti*)

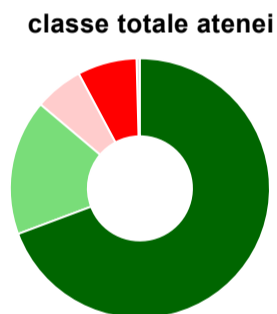
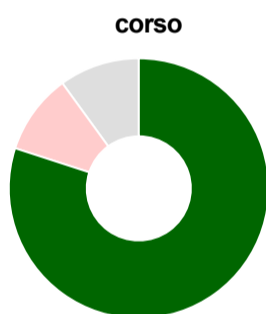
Laureati: **14**

Intervistati: **13**

Collettivo esaminato^(a): **11** [scheda di dettaglio](#)

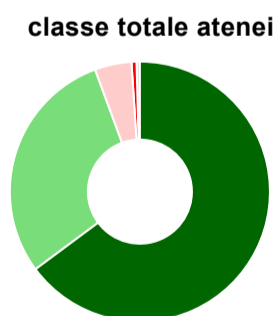
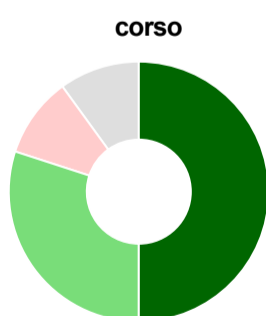
(a) Per una migliore confrontabilità della documentazione, si riportano i dati relativi ai **solli laureati che si sono iscritti al corso di laurea in anni recenti**, cioè a partire dal 2018: 11 di cui 10 intervistati.

Hanno frequentato regolarmente



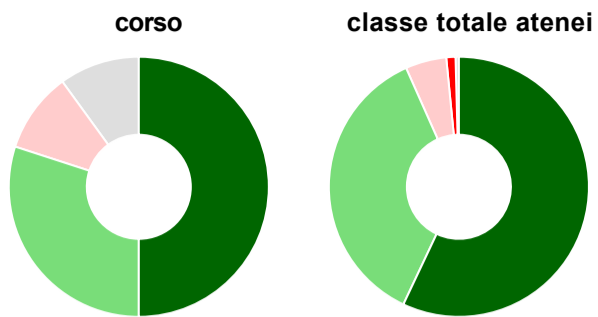
	corso	classe totale atenei
più del 75% degli insegnamenti previsti	80,0%	69,3%
tra il 50% e il 75%	-	16,9%
tra il 25% e il 50%	10,0%	6,0%
meno del 25%	-	7,4%
non rispondono	10,0%	0,4%
Totale	100%	100%

Hanno ritenuto il carico di studio degli insegnamenti adeguato alla durata del corso di studio



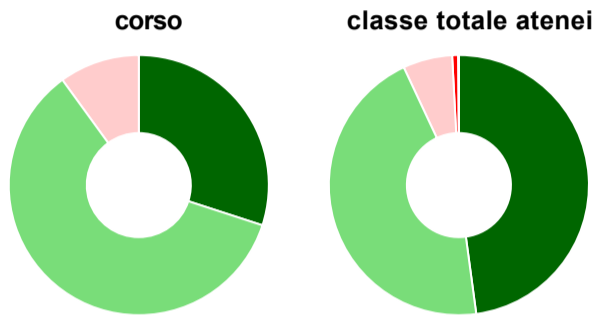
	corso	classe totale atenei
decisamente sì	50,0%	64,8%
più sì che no	30,0%	29,6%
più no che sì	10,0%	4,6%
decisamente no	-	0,6%
non rispondono	10,0%	0,4%
Totale	100%	100%

Hanno ritenuto l'organizzazione degli esami (appelli, orari, informazioni, prenotazioni, ...) soddisfacente



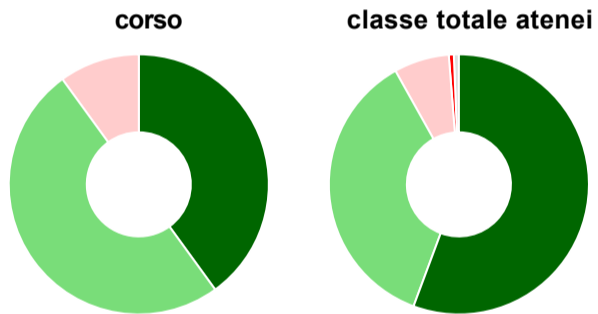
	corso	classe totale atenei
sempre o quasi sempre	50,0%	57,0%
per più della metà degli esami	30,0%	36,3%
per meno della metà degli esami	10,0%	5,1%
mai o quasi mai	-	1,1%
non rispondono	10,0%	0,4%
Totale	100%	100%

Sono soddisfatti dei rapporti con i docenti in generale



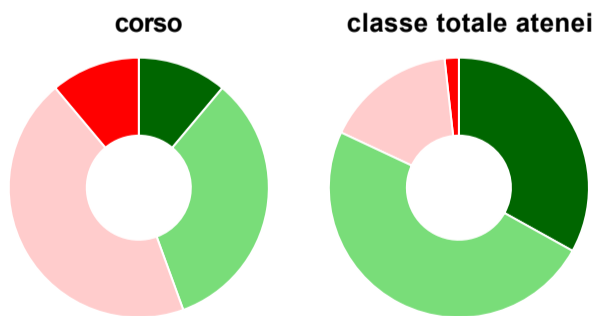
	corso	classe totale atenei
decisamente sì	30,0%	47,9%
più sì che no	60,0%	45,2%
più no che sì	10,0%	6,1%
decisamente no	-	0,7%
non rispondono	-	0,1%
Totale	100%	100%

Sono complessivamente soddisfatti del corso di laurea



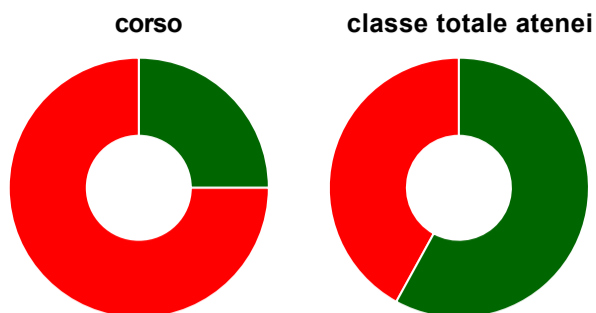
	corso	classe totale atenei
decisamente sì	40,0%	55,7%
più sì che no	50,0%	36,2%
più no che sì	10,0%	6,9%
decisamente no	-	0,6%
non rispondono	-	0,6%
Totale	100%	100%

Valutazione delle aule



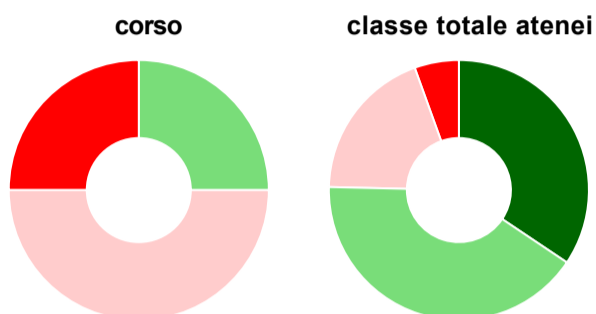
	corso	classe totale atenei
Hanno utilizzato le aule:	90,0%	94,1%
Valutazione (per 100 fruitori):		
sempre o quasi sempre adeguate	11,1%	33,1%
spesso adeguate	33,3%	48,9%
raramente adeguate	44,4%	16,3%
mai adeguate	11,1%	1,8%
Totale	100%	100%

Valutazione delle postazioni informatiche



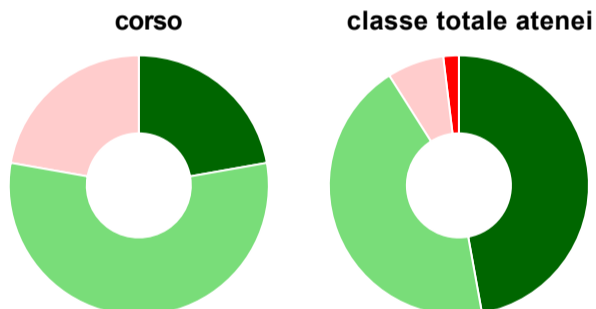
	corso	classe totale atenei
Hanno utilizzato le postazioni informatiche:	40,0%	46,8%
Valutazione (per 100 fruitori):		
in numero adeguato	25,0%	58,0%
in numero inadeguato	75,0%	42,0%
Totale	100%	100%

Valutazione delle attrezzature per le altre attività didattiche (laboratori, attività pratiche, ...)



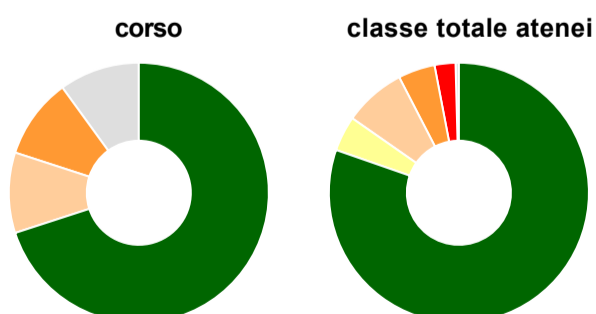
	corso	classe totale atenei
Hanno utilizzato le attrezzature per le altre attività didattiche (laboratori, attività pratiche, ...):	40,0%	49,0%
Valutazione (per 100 fruitori):		
sempre o quasi sempre adeguate	-	34,4%
spesso adeguate	25,0%	41,0%
raramente adeguate	50,0%	19,1%
mai adeguate	25,0%	5,5%
Totale	100%	100%

Valutazione dei servizi di biblioteca (prestito/consultazione, orari di apertura, ...)



	corso	classe totale atenei
Hanno utilizzato i servizi di biblioteca (prestito/consultazione, orari di apertura, ...):	90,0%	91,4%
Valutazione (per 100 fruitori):		
decisamente positiva	22,2%	47,2%
abbastanza positiva	55,6%	43,8%
abbastanza negativa	22,2%	7,1%
decisamente negativa	-	1,9%
Totale	100%	100%

Si iscriverebbero di nuovo all'università?



	corso	classe totale atenei
si, allo stesso corso dell'Ateneo	70,0%	80,3%
si, ma ad un altro corso dell'Ateneo	-	4,4%
si, allo stesso corso, ma in un altro Ateneo	10,0%	7,7%
si, ma ad un altro corso e in un altro Ateneo	10,0%	4,6%
non si iscriverebbero più all'università	-	2,6%
non rispondono	10,0%	0,4%
Totale	100%	100%

Condizione occupazionale

Anno di indagine: 2021
dati aggiornati ad aprile 2022

Ateneo: Università degli Studi 'G. d'Annunzio' di CHIETI-PESCARA - laurea magistrale biennale

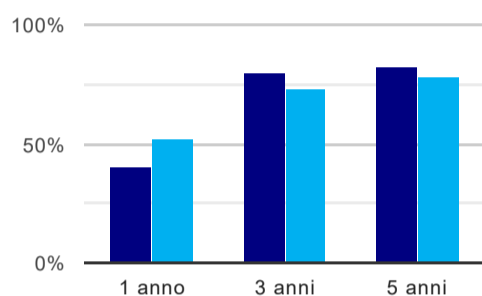
Classe: scienze filosofiche (LM-78)

Corso: scienze filosofiche (LM-78)

(valori assoluti)	Laureati	Intervistati	Collettivo esaminato ^(b)	
Laureati del 2020 a 1 anno:	10	6	5	scheda di dettaglio
Laureati del 2018 a 3 anni:	11	6	5	scheda di dettaglio
Laureati del 2016 a 5 anni:	25	13	11	scheda di dettaglio

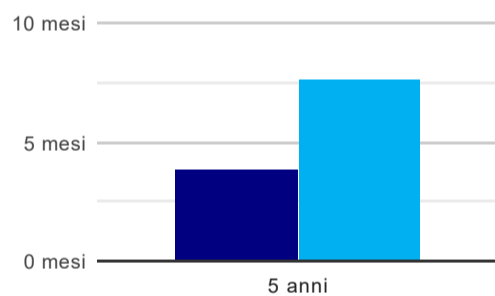
(b) Per una migliore confrontabilità della documentazione, si riportano i dati relativi ai **solli laureati che non lavoravano al momento della laurea**.

Tasso di occupazione⁽¹⁾



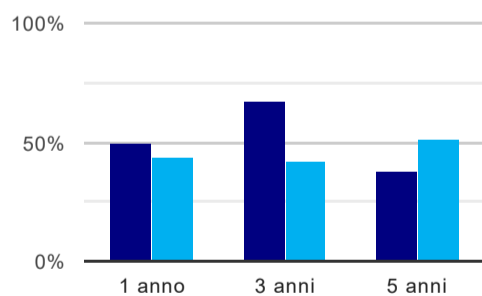
	1 anno	3 anni	5 anni
corso	40,0%	80,0%	81,8%
classe totale atenei	52,2%	73,0%	78,0%

Tempi di ingresso nel mercato del lavoro, dall'inizio della ricerca al reperimento del primo lavoro (medie, in mesi)



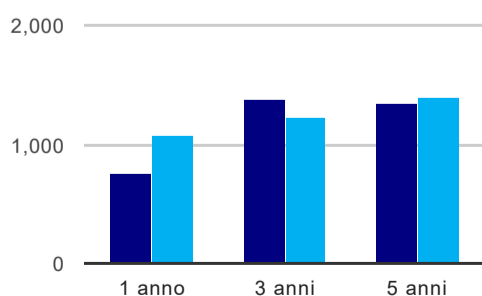
	1 anno	3 anni	5 anni
corso			3,9 mesi
classe totale atenei			7,6 mesi

Occupati che, nel lavoro, utilizzano in misura elevata le competenze acquisite con la laurea



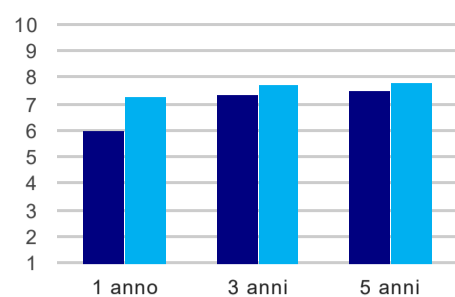
	1 anno	3 anni	5 anni
corso	50,0%	66,7%	37,5%
classe totale atenei	44,3%	41,5%	50,7%

Retribuzione mensile netta (medie, in euro)



	1 anno	3 anni	5 anni
corso	751	1.376	1.344
classe totale atenei	1.070	1.229	1.401

Soddisfazione per il lavoro svolto (medie, scala 1-10)



	1 anno	3 anni	5 anni
corso	6,0	7,3	7,5
classe totale atenei	7,2	7,7	7,8

(1) sono considerati occupati tutti coloro che dichiarano di svolgere una qualsiasi attività, anche di formazione o non in regola, purché retribuita.

Elenco dei corsi aggregati

scienze filosofiche (LM-78)

classe di laurea: scienze filosofiche (LM-78)
ordinamento D.M. n. 270/2004 - codizione OFF.F 0690107307900002
sedi: CHIETI - attivo dal 2010 al 2019
[scheda SUA](#)

storia della filosofia (96/S)

classe di laurea: storia della filosofia (96/S)
ordinamento D.M. n. 509/1999 - codizione OFF.F 0690105049500001
sedi: CHIETI - attivo dal 2004 al 2009
[scheda SUA](#)