

Scheda Unica Annuale - Soddisfazione per il corso di studio concluso e condizione occupazionale dei laureati

Opzioni:

I dati **includono** i laureati di [corsi equivalenti dell'ordinamento D.M. n. 509/1999](#).

I dati sono confrontati con il totale sull'**ateneo** (stessa tipologia di corso).

Soddisfazione per il corso di studio concluso

dati aggiornati ad aprile 2022

Ateneo: **Università degli Studi 'G. d'Annunzio' di CHIETI-PESCARA - laurea magistrale biennale**

Classe: **scienze filosofiche (LM-78)**

Corso: **scienze filosofiche (LM-78)**

Laureati nell'anno solare 2021 (*valori assoluti*)

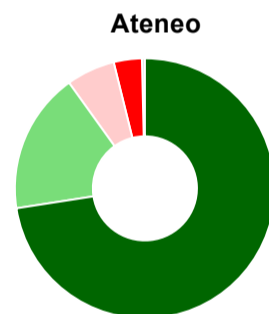
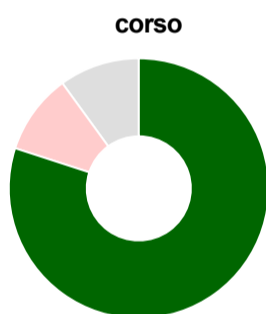
Laureati: **14**

Intervistati: **13**

Collettivo esaminato^(a): **11** [scheda di dettaglio](#)

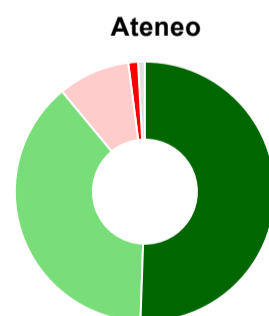
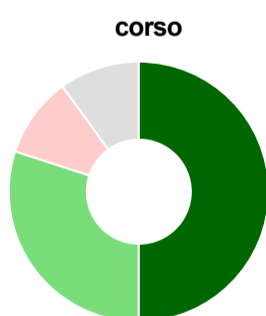
(a) Per una migliore confrontabilità della documentazione, si riportano i dati relativi ai **solli laureati che si sono iscritti al corso di laurea in anni recenti**, cioè a partire dal 2018: 11 di cui 10 intervistati.

Hanno frequentato regolarmente



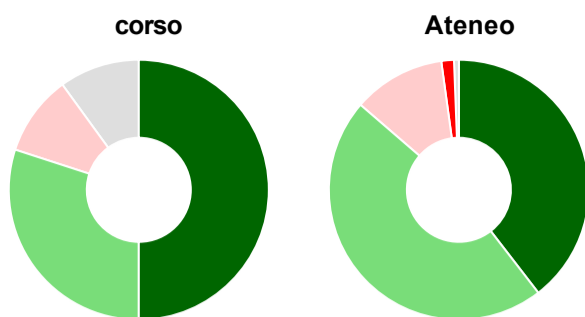
	corso	Ateneo
più del 75% degli insegnamenti previsti	80,0%	72,6%
tra il 50% e il 75%	-	17,5%
tra il 25% e il 50%	10,0%	6,0%
meno del 25%	-	3,5%
non rispondono	10,0%	0,4%
Totale	100%	100%

Hanno ritenuto il carico di studio degli insegnamenti adeguato alla durata del corso di studio



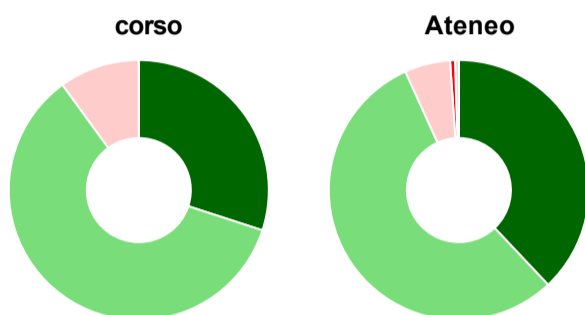
	corso	Ateneo
decisamente sì	50,0%	50,5%
più sì che no	30,0%	38,5%
più no che sì	10,0%	8,9%
decisamente no	-	1,2%
non rispondono	10,0%	0,8%
Totale	100%	100%

Hanno ritenuto l'organizzazione degli esami (appelli, orari, informazioni, prenotazioni, ...) soddisfacente



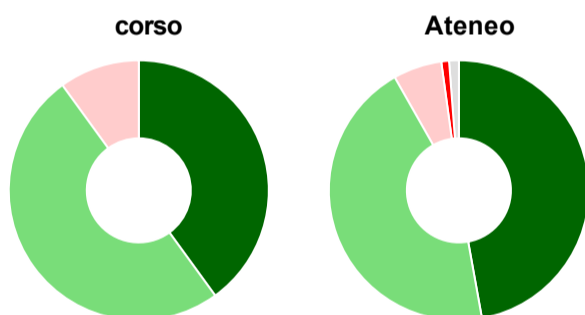
	corso	Ateneo
sempre o quasi sempre	50,0%	39,5%
per più della metà degli esami	30,0%	46,8%
per meno della metà degli esami	10,0%	11,5%
mai o quasi mai	-	1,6%
non rispondono	10,0%	0,6%
Totale	100%	100%

Sono soddisfatti dei rapporti con i docenti in generale



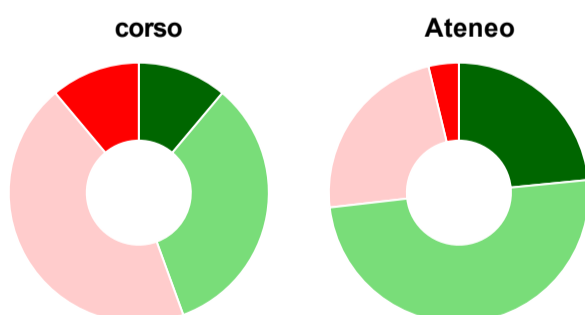
	corso	Ateneo
decisamente sì	30,0%	38,0%
più sì che no	60,0%	55,3%
più no che sì	10,0%	5,7%
decisamente no	-	0,6%
non rispondono	-	0,5%
Totale	100%	100%

Sono complessivamente soddisfatti del corso di laurea



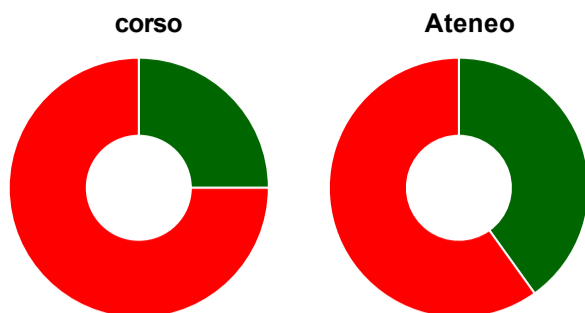
	corso	Ateneo
decisamente sì	40,0%	47,2%
più sì che no	50,0%	44,6%
più no che sì	10,0%	6,0%
decisamente no	-	1,0%
non rispondono	-	1,2%
Totale	100%	100%

Valutazione delle aule



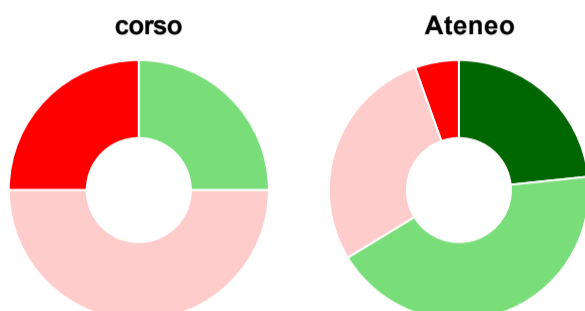
	corso	Ateneo
Hanno utilizzato le aule:	90,0%	92,9%
Valutazione (per 100 fruitori):		
sempre o quasi sempre adeguate	11,1%	23,4%
spesso adeguate	33,3%	49,7%
raramente adeguate	44,4%	23,0%
mai adeguate	11,1%	3,8%
Totale	100%	100%

Valutazione delle postazioni informatiche



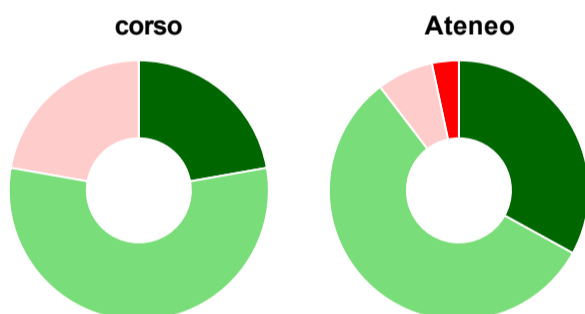
	corso	Ateneo
Hanno utilizzato le postazioni informatiche:	40,0%	53,7%
Valutazione (per 100 fruitori):		
in numero adeguato	25,0%	40,1%
in numero inadeguato	75,0%	59,9%
Totale	100%	100%

Valutazione delle attrezzature per le altre attività didattiche (laboratori, attività pratiche, ...)



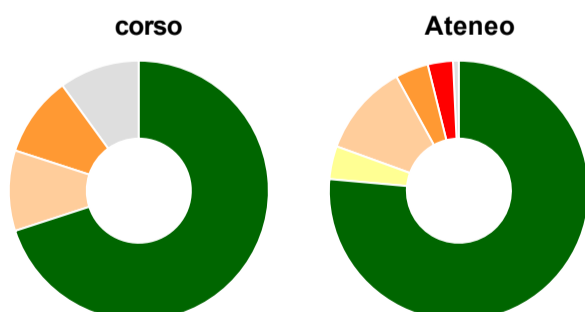
	corso	Ateneo
Hanno utilizzato le attrezzature per le altre attività didattiche (laboratori, attività pratiche, ...):	40,0%	64,2%
Valutazione (per 100 fruitori):		
sempre o quasi sempre adeguate	-	23,4%
spesso adeguate	25,0%	42,9%
raramente adeguate	50,0%	28,2%
mai adeguate	25,0%	5,5%
Totale	100%	100%

Valutazione dei servizi di biblioteca (prestito/consultazione, orari di apertura, ...)



	corso	Ateneo
Hanno utilizzato i servizi di biblioteca (prestito/consultazione, orari di apertura, ...):	90,0%	75,8%
Valutazione (per 100 fruitori):		
decisamente positiva	22,2%	33,0%
abbastanza positiva	55,6%	56,6%
abbastanza negativa	22,2%	7,0%
decisamente negativa	-	3,3%
Totale	100%	100%

Si iscriverebbero di nuovo all'università?



	corso	Ateneo
sì, allo stesso corso dell'Ateneo	70,0%	76,4%
sì, ma ad un altro corso dell'Ateneo	-	4,1%
sì, allo stesso corso, ma in un altro Ateneo	10,0%	11,5%
sì, ma ad un altro corso e in un altro Ateneo	10,0%	4,1%
non si iscriverebbero più all'università	-	3,1%
non rispondono	10,0%	0,7%
Totale	100%	100%

Condizione occupazionale

Anno di indagine: **2021**
dati aggiornati ad aprile 2022

Ateneo: **Università degli Studi 'G. d'Annunzio' di CHIETI-PESCARA - laurea magistrale biennale**

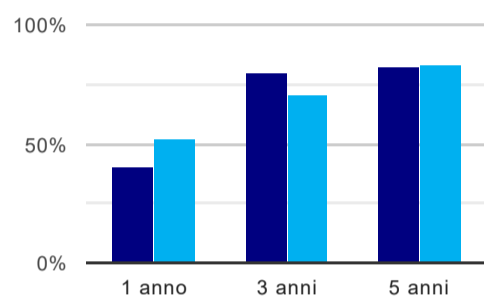
Classe: **scienze filosofiche (LM-78)**

Corso: **scienze filosofiche (LM-78)**

(valori assoluti)	Laureati	Intervistati	Collettivo esaminato ^(b)	
Laureati del 2020 a 1 anno:	10	6	5	scheda di dettaglio
Laureati del 2018 a 3 anni:	11	6	5	scheda di dettaglio
Laureati del 2016 a 5 anni:	25	13	11	scheda di dettaglio

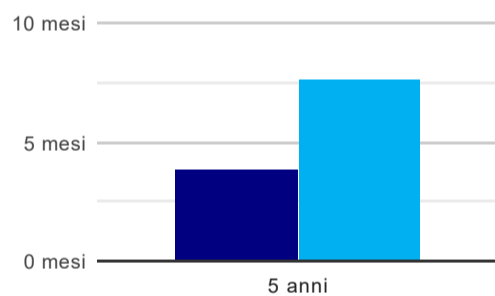
(b) Per una migliore confrontabilità della documentazione, si riportano i dati relativi ai **solli laureati che non lavoravano al momento della laurea**.

Tasso di occupazione⁽¹⁾



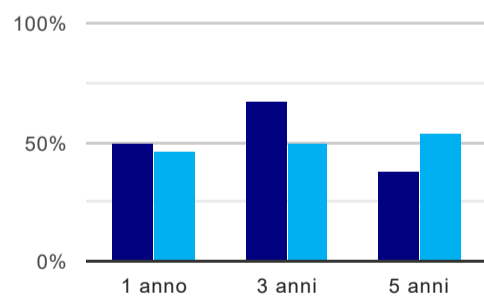
	1 anno	3 anni	5 anni
corso	40,0%	80,0%	81,8%
Ateneo	51,8%	71,0%	83,5%

Tempi di ingresso nel mercato del lavoro, dall'inizio della ricerca al reperimento del primo lavoro (medie, in mesi)



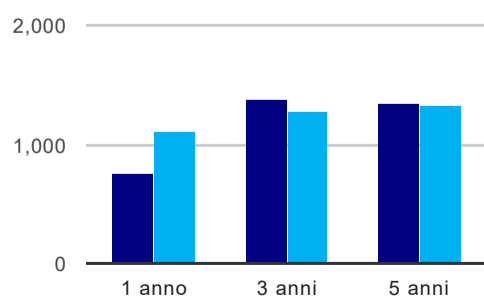
	1 anno	3 anni	5 anni
corso			3,9 mesi
Ateneo			7,7 mesi

Occupati che, nel lavoro, utilizzano in misura elevata le competenze acquisite con la laurea



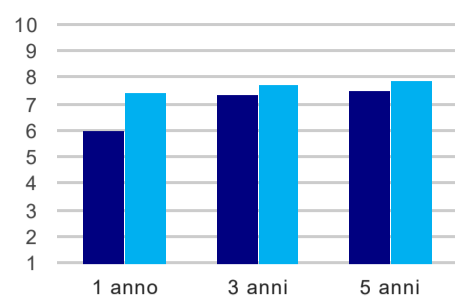
	1 anno	3 anni	5 anni
corso	50,0%	66,7%	37,5%
Ateneo	46,3%	50,0%	54,2%

Retribuzione mensile netta (medie, in euro)



	1 anno	3 anni	5 anni
corso	751	1.376	1.344
Ateneo	1.108	1.284	1.324

Soddisfazione per il lavoro svolto (medie, scala 1-10)



	1 anno	3 anni	5 anni
corso	6,0	7,3	7,5
Ateneo	7,5	7,8	7,9

(1) sono considerati occupati tutti coloro che dichiarano di svolgere una qualsiasi attività, anche di formazione o non in regola, purché retribuita.

Elenco dei corsi aggregati

scienze filosofiche (LM-78)

classe di laurea: scienze filosofiche (LM-78)
ordinamento D.M. n. 270/2004 - codizione OFF.F 0690107307900002
sedi: CHIETI - attivo dal 2010 al 2019
[scheda SUA](#)

storia della filosofia (96/S)

classe di laurea: storia della filosofia (96/S)
ordinamento D.M. n. 509/1999 - codizione OFF.F 0690105049500001
sedi: CHIETI - attivo dal 2004 al 2009
[scheda SUA](#)