

Scheda Unica Annuale - Soddisfazione per il corso di studio concluso e condizione occupazionale dei laureati

Opzioni:

I dati **includono** i laureati di [corsi equivalenti dell'ordinamento D.M. n. 509/1999](#).

I dati sono confrontati con il totale sull'**ateneo** (stessa tipologia di corso).

Soddisfazione per il corso di studio concluso

dati aggiornati ad aprile 2022

Ateneo: **Università degli Studi 'G. d'Annunzio' di CHIETI-PESCARA - laurea magistrale biennale**

Classe: **scienze pedagogiche (LM-85)**

Corso: **scienze pedagogiche (LM-85)**

Laureati nell'anno solare 2021 (*valori assoluti*)

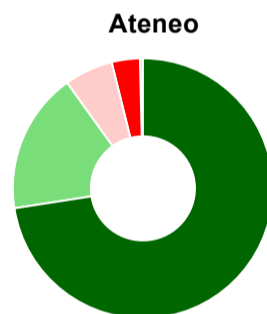
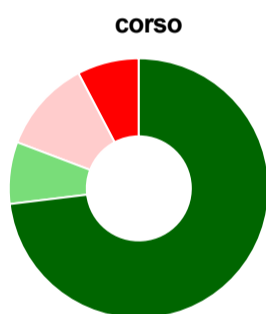
Laureati: **44**

Intervistati: **35**

Collettivo esaminato^(a): **34** [scheda di dettaglio](#)

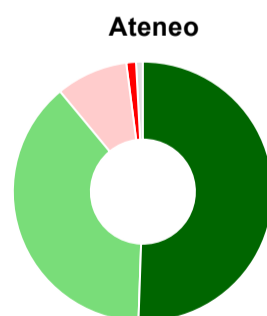
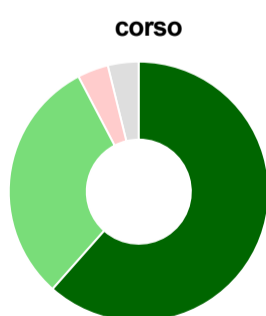
(a) Per una migliore confrontabilità della documentazione, si riportano i dati relativi ai **solli laureati che si sono iscritti al corso di laurea in anni recenti**, cioè a partire dal 2018: 34 di cui 26 intervistati.

Hanno frequentato regolarmente



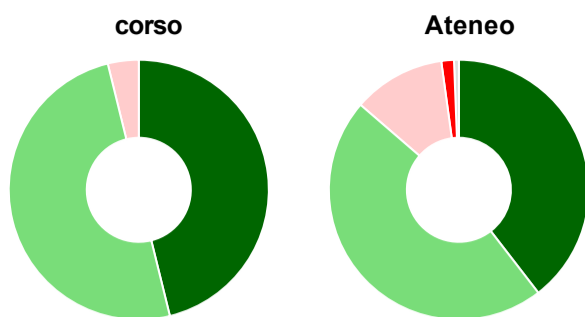
	corso	Ateneo
più del 75% degli insegnamenti previsti	73,1%	72,6%
tra il 50% e il 75%	7,7%	17,5%
tra il 25% e il 50%	11,5%	6,0%
meno del 25%	7,7%	3,5%
non rispondono	-	0,4%
Totale	100%	100%

Hanno ritenuto il carico di studio degli insegnamenti adeguato alla durata del corso di studio



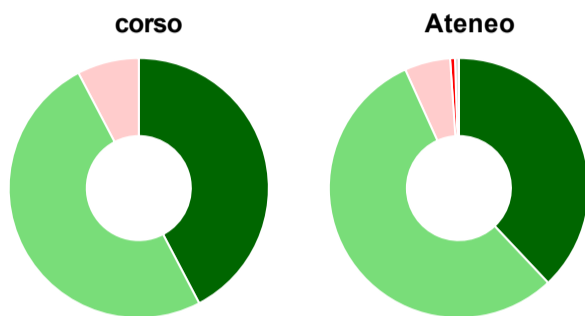
	corso	Ateneo
decisamente sì	61,5%	50,5%
più sì che no	30,8%	38,5%
più no che sì	3,8%	8,9%
decisamente no	-	1,2%
non rispondono	3,8%	0,8%
Totale	100%	100%

Hanno ritenuto l'organizzazione degli esami (appelli, orari, informazioni, prenotazioni, ...) soddisfacente



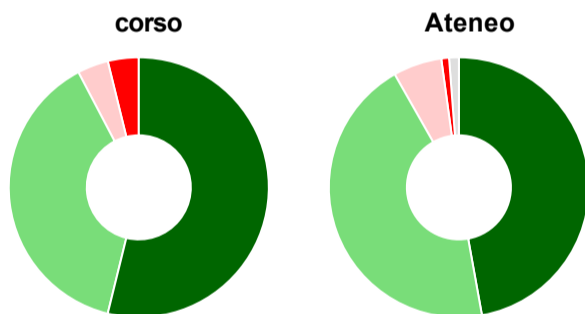
	corso	Ateneo
semprè o quasi sempre	46,2%	39,5%
per piú della metà degli esami	50,0%	46,8%
per meno della metà degli esami	3,8%	11,5%
mai o quasi mai	-	1,6%
non rispondono	-	0,6%
Totale	100%	100%

Sono soddisfatti dei rapporti con i docenti in generale



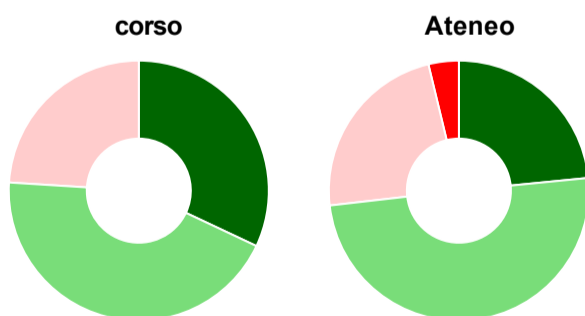
	corso	Ateneo
decisamente sí	42,3%	38,0%
piú sí che no	50,0%	55,3%
piú no che sí	7,7%	5,7%
decisamente no	-	0,6%
non rispondono	-	0,5%
Totale	100%	100%

Sono complessivamente soddisfatti del corso di laurea



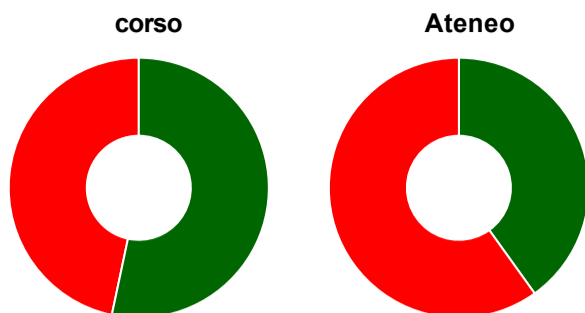
	corso	Ateneo
decisamente sí	53,8%	47,2%
piú sí che no	38,5%	44,6%
piú no che sí	3,8%	6,0%
decisamente no	3,8%	1,0%
non rispondono	-	1,2%
Totale	100%	100%

Valutazione delle aule



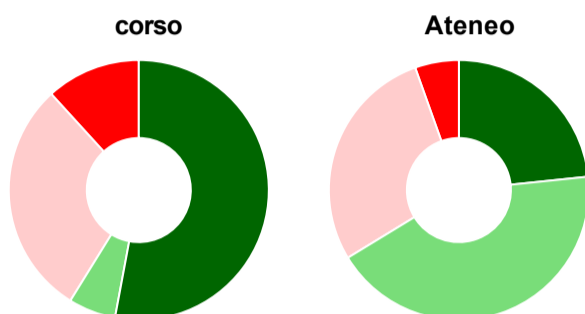
	corso	Ateneo
Hanno utilizzato le aule:	96,2%	92,9%
Valutazione (per 100 fruitori):		
semprè o quasi sempre adeguate	32,0%	23,4%
spesso adeguate	44,0%	49,7%
raramente adeguate	24,0%	23,0%
mai adeguate	-	3,8%
Totale	100%	100%

Valutazione delle postazioni informatiche



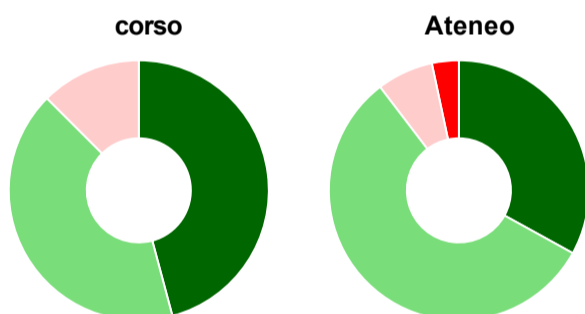
	corso	Ateneo
Hanno utilizzato le postazioni informatiche:	57,7%	53,7%
Valutazione (per 100 fruitori):		
in numero adeguato	53,3%	40,1%
in numero inadeguato	46,7%	59,9%
Totale	100%	100%

Valutazione delle attrezzature per le altre attività didattiche (laboratori, attività pratiche, ...)



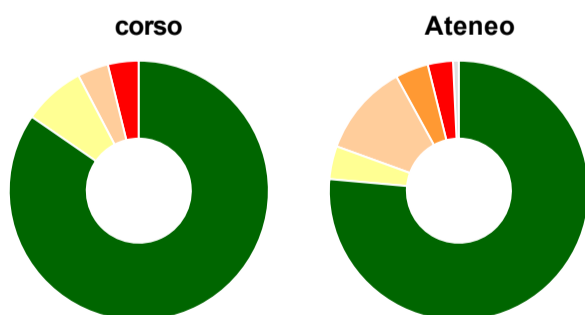
	corso	Ateneo
Hanno utilizzato le attrezzature per le altre attività didattiche (laboratori, attività pratiche, ...):	65,4%	64,2%
Valutazione (per 100 fruitori):		
sempre o quasi sempre adeguate	52,9%	23,4%
spesso adeguate	5,9%	42,9%
raramente adeguate	29,4%	28,2%
mai adeguate	11,8%	5,5%
Totale	100%	100%

Valutazione dei servizi di biblioteca (prestito/consultazione, orari di apertura, ...)



	corso	Ateneo
Hanno utilizzato i servizi di biblioteca (prestito/consultazione, orari di apertura, ...):	92,3%	75,8%
Valutazione (per 100 fruitori):		
decisamente positiva	45,8%	33,0%
abbastanza positiva	41,7%	56,6%
abbastanza negativa	12,5%	7,0%
decisamente negativa	-	3,3%
Totale	100%	100%

Si iscriverebbero di nuovo all'università?



	corso	Ateneo
si, allo stesso corso dell'Ateneo	84,6%	76,4%
si, ma ad un altro corso dell'Ateneo	7,7%	4,1%
si, allo stesso corso, ma in un altro Ateneo	3,8%	11,5%
si, ma ad un altro corso e in un altro Ateneo	-	4,1%
non si iscriverebbero più all'università	3,8%	3,1%
non rispondono	-	0,7%
Totale	100%	100%

Condizione occupazionale

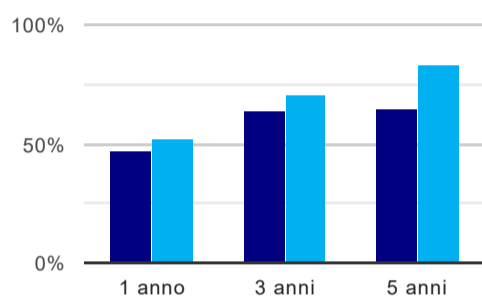
Anno di indagine: **2021**
dati aggiornati ad aprile 2022

Ateneo: **Università degli Studi 'G. d'Annunzio' di CHIETI-PESCARA - laurea magistrale biennale**
Classe: **scienze pedagogiche (LM-85)**
Corso: **scienze pedagogiche (LM-85)**

(valori assoluti)	Laureati	Intervistati	Collettivo esaminato ^(b)	
Laureati del 2020 a 1 anno:	62	43	17	scheda di dettaglio
Laureati del 2018 a 3 anni:	54	29	14	scheda di dettaglio
Laureati del 2016 a 5 anni:	86	38	20	scheda di dettaglio

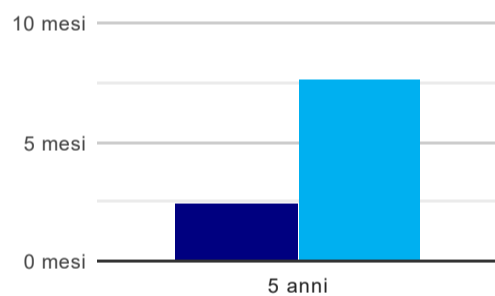
(b) Per una migliore confrontabilità della documentazione, si riportano i dati relativi ai **solli laureati che non lavoravano al momento della laurea**.

Tasso di occupazione⁽¹⁾



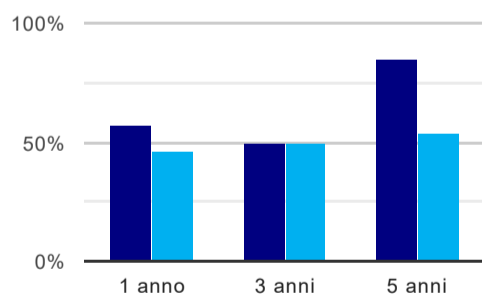
	1 anno	3 anni	5 anni
corso	47,1%	64,3%	65,0%
Ateneo	51,8%	71,0%	83,5%

Tempi di ingresso nel mercato del lavoro, dall'inizio della ricerca al reperimento del primo lavoro (medie, in mesi)



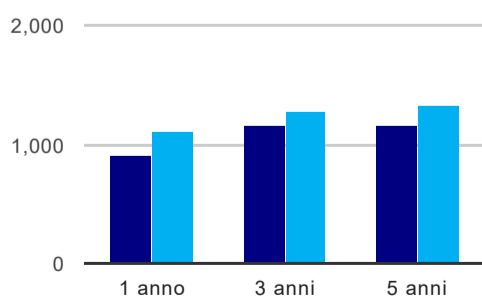
	1 anno	3 anni	5 anni
corso			2,5 mesi
Ateneo			7,7 mesi

Occupati che, nel lavoro, utilizzano in misura elevata le competenze acquisite con la laurea



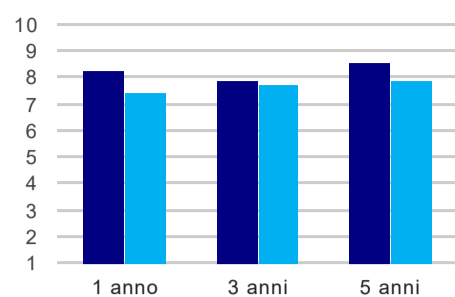
	1 anno	3 anni	5 anni
corso	57,1%	50,0%	84,6%
Ateneo	46,3%	50,0%	54,2%

Retribuzione mensile netta (medie, in euro)



	1 anno	3 anni	5 anni
corso	911	1.157	1.164
Ateneo	1.108	1.284	1.324

Soddisfazione per il lavoro svolto (medie, scala 1-10)



	1 anno	3 anni	5 anni
corso	8,3	7,9	8,5
Ateneo	7,5	7,8	7,9

(1) sono considerati occupati tutti coloro che dichiarano di svolgere una qualsiasi attività, anche di formazione o non in regola, purché retribuita.

Elenco dei corsi aggregati

scienze pedagogiche (LM-85)

classe di laurea: scienze pedagogiche (LM-85)
ordinamento D.M. n. 270/2004 - codizione OFF.F 0690107308600001
sedi: CHIETI - attivo dal 2010 al 2019
[scheda SUA](#)

elaborazione pedagogica e organizzazione della formazione (87/S)

classe di laurea: scienze pedagogiche (87/S)
ordinamento D.M. n. 509/1999 - codizione OFF.F 0690105048600004
sedi: CHIETI - attivo dal 2006 al 2009
[scheda SUA](#)