

## Scheda Unica Annuale - Soddisfazione per il corso di studio concluso e condizione occupazionale dei laureati

### Opzioni:

I dati **includono** i laureati di [corsi equivalenti dell'ordinamento D.M. n. 509/1999](#).

I dati sono confrontati con il totale della **classe di laurea del complesso degli atenei**.

### Soddisfazione per il corso di studio concluso

dati aggiornati ad aprile 2022

Ateneo: **Università degli Studi 'G. d'Annunzio' di CHIETI-PESCARA - laurea di primo livello**

Classe: **professioni sanitarie tecniche (L/SNT3)**

Corso: **tecniche di laboratorio biomedico (L/SNT3)**

Laureati nell'anno solare 2021 (*valori assoluti*)

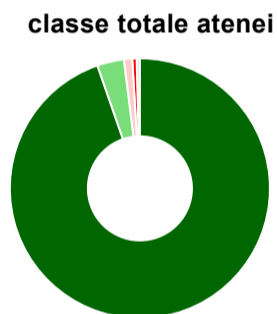
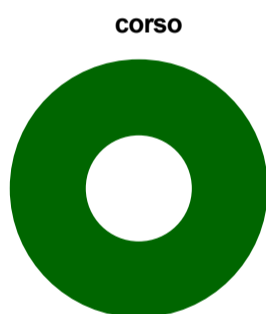
Laureati: **17**

Intervistati: **16**

Collettivo esaminato<sup>(a)</sup>: **15** [scheda di dettaglio](#)

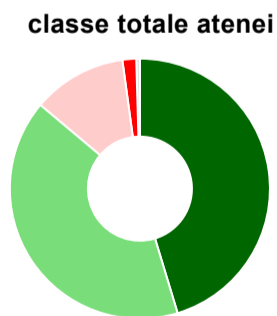
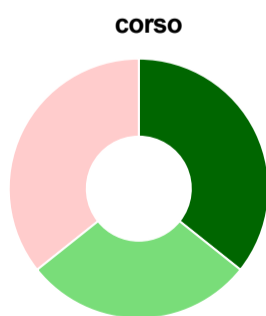
(a) Per una migliore confrontabilità della documentazione, si riportano i dati relativi ai **solli laureati che si sono iscritti al corso di laurea in anni recenti**, cioè a partire dal 2017: 15 di cui 14 intervistati.

#### Hanno frequentato regolarmente



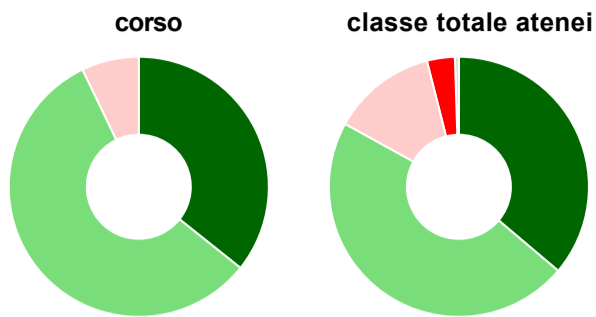
	corso	classe totale atenei
più del 75% degli insegnamenti previsti	100,0%	94,7%
tra il 50% e il 75%	-	3,3%
tra il 25% e il 50%	-	1,0%
meno del 25%	-	0,5%
non rispondono	-	0,4%
<b>Totale</b>	<b>100%</b>	<b>100%</b>

#### Hanno ritenuto il carico di studio degli insegnamenti adeguato alla durata del corso di studio



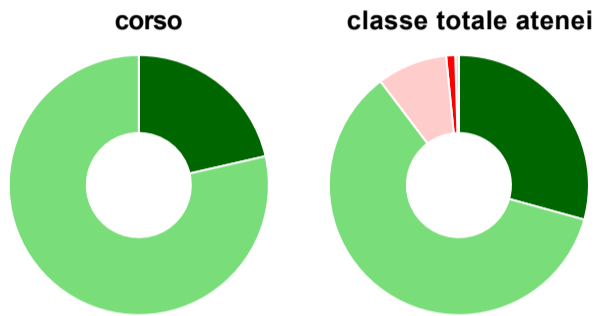
	corso	classe totale atenei
decisamente sì	35,7%	45,3%
più sì che no	28,6%	40,8%
più no che sì	35,7%	11,7%
decisamente no	-	1,7%
non rispondono	-	0,5%
<b>Totale</b>	<b>100%</b>	<b>100%</b>

### Hanno ritenuto l'organizzazione degli esami (appelli, orari, informazioni, prenotazioni, ...) soddisfacente



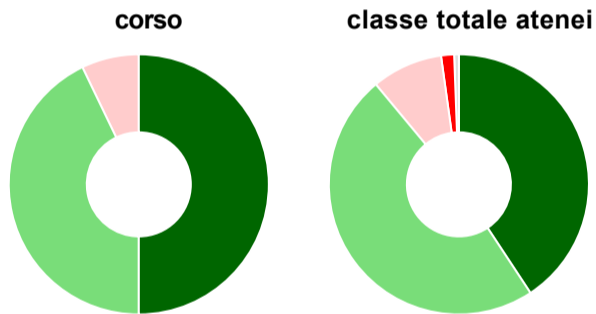
	corso	classe totale atenei
sempre o quasi sempre	35,7%	36,2%
per più della metà degli esami	57,1%	46,8%
per meno della metà degli esami	7,1%	13,0%
mai o quasi mai	-	3,5%
non rispondono	-	0,5%
<b>Totale</b>	<b>100%</b>	<b>100%</b>

### Sono soddisfatti dei rapporti con i docenti in generale



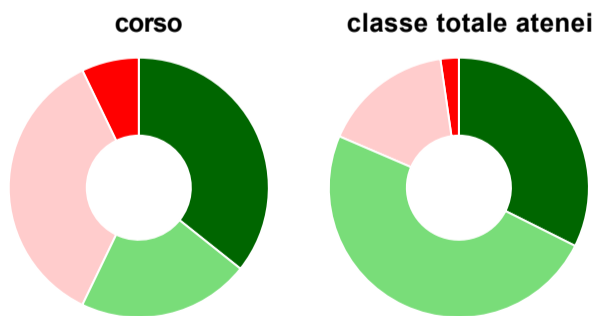
	corso	classe totale atenei
decisamente sì	21,4%	29,3%
più sì che no	78,6%	60,4%
più no che sì	-	8,7%
decisamente no	-	1,1%
non rispondono	-	0,5%
<b>Totale</b>	<b>100%</b>	<b>100%</b>

### Sono complessivamente soddisfatti del corso di laurea



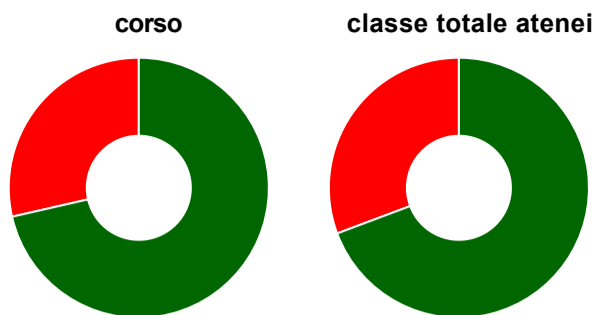
	corso	classe totale atenei
decisamente sì	50,0%	40,7%
più sì che no	42,9%	48,2%
più no che sì	7,1%	8,8%
decisamente no	-	1,6%
non rispondono	-	0,6%
<b>Totale</b>	<b>100%</b>	<b>100%</b>

### Valutazione delle aule



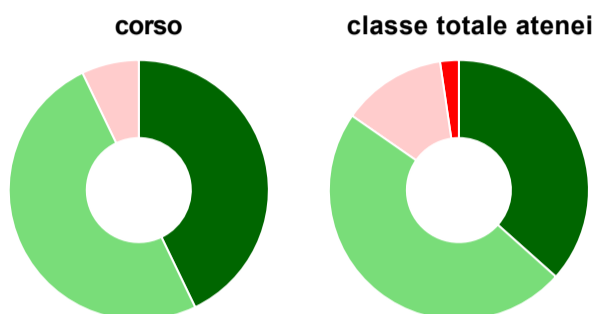
	corso	classe totale atenei
<b>Hanno utilizzato le aule:</b>	<b>100,0%</b>	<b>98,6%</b>
<b>Valutazione (per 100 fruitori):</b>		
sempre o quasi sempre adeguate	35,7%	32,4%
spesso adeguate	21,4%	49,1%
raramente adeguate	35,7%	16,3%
mai adeguate	7,1%	2,3%
<b>Totale</b>	<b>100%</b>	<b>100%</b>

### Valutazione delle postazioni informatiche



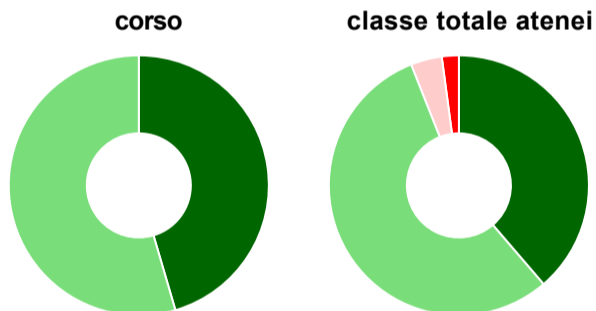
	corso	classe totale atenei
<b>Hanno utilizzato le postazioni informatiche:</b>	<b>100,0%</b>	<b>58,4%</b>
<b>Valutazione (per 100 fruitori):</b>		
in numero adeguato	71,4%	69,3%
in numero inadeguato	28,6%	30,7%
<b>Totale</b>	<b>100%</b>	<b>100%</b>

### Valutazione delle attrezzature per le altre attività didattiche (laboratori, attività pratiche, ...)



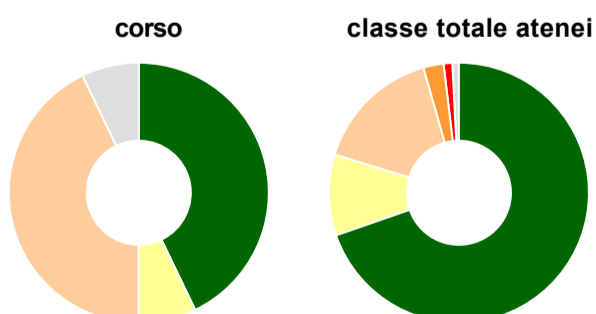
	corso	classe totale atenei
<b>Hanno utilizzato le attrezzature per le altre attività didattiche (laboratori, attività pratiche, ...):</b>	<b>100,0%</b>	<b>88,7%</b>
<b>Valutazione (per 100 fruitori):</b>		
sempre o quasi sempre adeguate	42,9%	36,6%
spesso adeguate	50,0%	48,1%
raramente adeguate	7,1%	13,0%
mai adeguate	-	2,3%
<b>Totale</b>	<b>100%</b>	<b>100%</b>

### Valutazione dei servizi di biblioteca (prestito/consultazione, orari di apertura, ...)



	corso	classe totale atenei
<b>Hanno utilizzato i servizi di biblioteca (prestito/consultazione, orari di apertura, ...):</b>	<b>78,6%</b>	<b>63,9%</b>
<b>Valutazione (per 100 fruitori):</b>		
decisamente positiva	45,5%	38,7%
abbastanza positiva	54,5%	55,3%
abbastanza negativa	-	3,9%
decisamente negativa	-	2,1%
<b>Totale</b>	<b>100%</b>	<b>100%</b>

### Si iscriverebbero di nuovo all'università?



	corso	classe totale atenei
sì, allo stesso corso dell'Ateneo	42,9%	69,7%
sì, ma ad un altro corso dell'Ateneo	7,1%	10,0%
sì, allo stesso corso, ma in un altro Ateneo	42,9%	15,9%
sì, ma ad un altro corso e in un altro Ateneo	-	2,5%
non si iscriverebbero più all'università	-	1,1%
non rispondono	7,1%	0,8%
<b>Totale</b>	<b>100%</b>	<b>100%</b>

# Condizione occupazionale

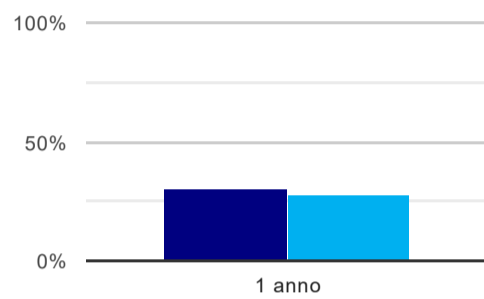
Anno di indagine: **2021**  
dati aggiornati ad aprile 2022

Ateneo: **Università degli Studi 'G. d'Annunzio' di CHIETI-PESCARA - laurea di primo livello**  
Classe: **professioni sanitarie tecniche (L/SNT3)**  
Corso: **tecniche di laboratorio biomedico (L/SNT3)**

(valori assoluti)	Laureati	Intervistati	Collettivo esaminato <sup>(b)</sup>
Laureati del 2020 a 1 anno:	14	11	10 <a href="#">scheda di dettaglio</a>

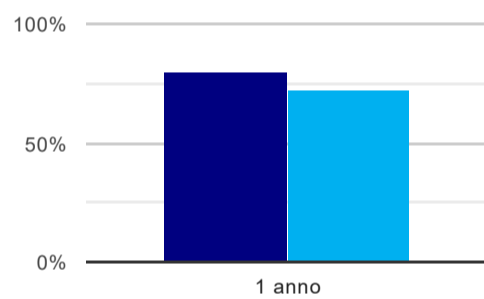
<sup>(b)</sup> Per una migliore confrontabilità della documentazione, si riportano i dati relativi ai **solli laureati che non lavoravano al momento della laurea**.

## Laureati attualmente iscritti a un corso di laurea di secondo livello<sup>(1)</sup>



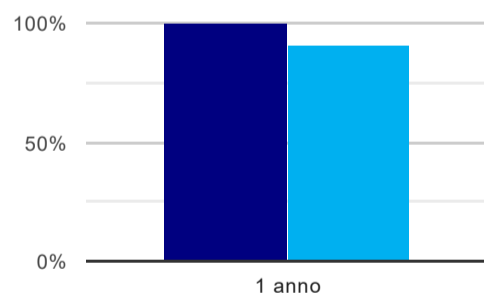
	1 anno
corso	30,0%
classe totale atenei	27,5%

## Tasso di occupazione<sup>(2)</sup>



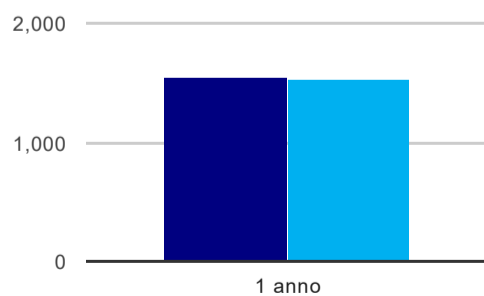
	1 anno
corso	80,0%
classe totale atenei	72,0%

## Occupati che, nel lavoro, utilizzano in misura elevata le competenze acquisite con la laurea



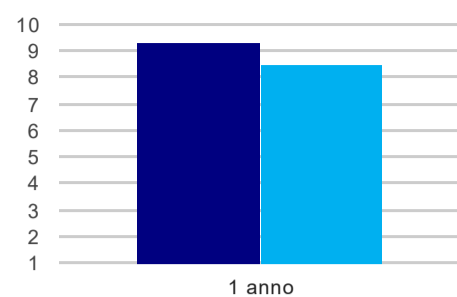
	1 anno
corso	100,0%
classe totale atenei	91,1%

## Retribuzione mensile netta (medie, in euro)



	1 anno
corso	1.554
classe totale atenei	1.533

### Soddisfazione per il lavoro svolto (medie, scala 1-10)



	1 anno
corso	9,3
classe totale atenei	8,5

(1) sono considerati anche i laureati iscritti a un corso a ciclo unico, nonché a un corso di secondo livello presso una delle Istituzioni di Alta Formazione Artistica e Musicale.

(2) sono considerati occupati tutti coloro che dichiarano di svolgere una qualsiasi attività, anche di formazione o non in regola, purché retribuita.

#### Elenco dei corsi aggregati

##### **tecniche di laboratorio biomedico (L/SNT3)**

classe di laurea: professioni sanitarie tecniche (L/SNT3)  
ordinamento D.M. n. 270/2004 - codizione OFF.F 0690106204800001  
sedi: CHIETI - attivo dal 2011 al 2019  
[scheda SUA](#)

##### **tecniche di laboratorio biomedico (SNT/3)**

classe di laurea: professioni sanitarie tecniche (SNT/3)  
ordinamento D.M. n. 509/1999 - codizione OFF.F 06901040506000002  
sedi: CHIETI - attivo dal 2001 al 2010  
[scheda SUA](#)