

Scheda Unica Annuale - Soddisfazione per il corso di studio concluso e condizione occupazionale dei laureati

Opzioni:

I dati **includono** i laureati di [corsi equivalenti dell'ordinamento D.M. n. 509/1999](#).

I dati sono confrontati con il totale della **classe di laurea** del complesso degli atenei.

Soddisfazione per il corso di studio concluso

dati aggiornati ad aprile 2022

Ateneo: **Università degli Studi 'G. d'Annunzio' di CHIETI-PESCARA - laurea di primo livello**

Classe: **professioni sanitarie della riabilitazione (L/SNT2)**

Corso: **terapia occupazionale (L/SNT2)**

Laureati nell'anno solare 2021 (*valori assoluti*)

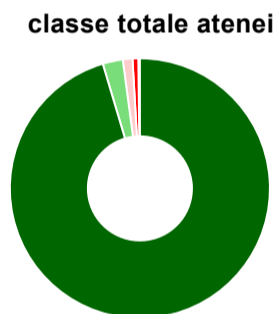
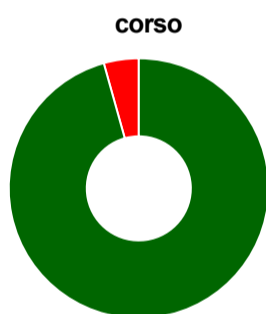
Laureati: **25**

Intervistati: **24**

Collettivo esaminato^(a): **24** [scheda di dettaglio](#)

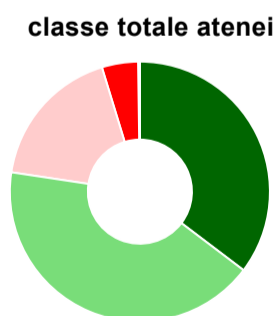
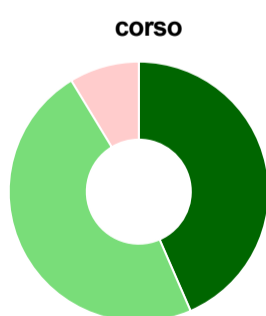
(a) Per una migliore confrontabilità della documentazione, si riportano i dati relativi ai **solli laureati che si sono iscritti al corso di laurea in anni recenti**, cioè a partire dal 2017: 24 di cui 23 intervistati.

Hanno frequentato regolarmente



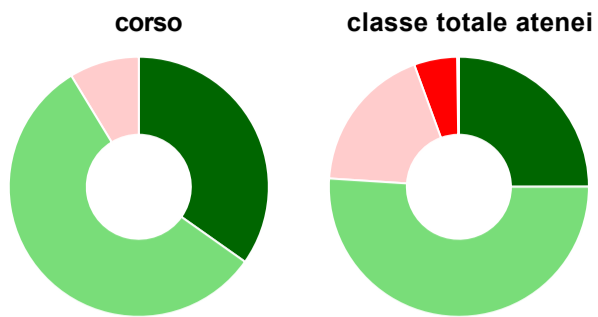
	corso	classe totale atenei
più del 75% degli insegnamenti previsti	95,7%	95,4%
tra il 50% e il 75%	-	2,5%
tra il 25% e il 50%	-	1,2%
meno del 25%	4,3%	0,7%
non rispondono	-	0,2%
Totale	100%	100%

Hanno ritenuto il carico di studio degli insegnamenti adeguato alla durata del corso di studio



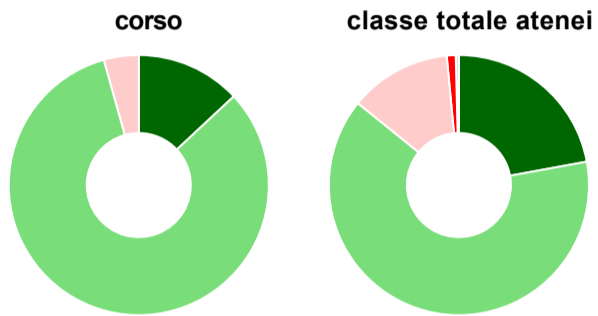
	corso	classe totale atenei
decisamente sì	43,5%	35,3%
più sì che no	47,8%	42,1%
più no che sì	8,7%	17,9%
decisamente no	-	4,5%
non rispondono	-	0,2%
Totale	100%	100%

Hanno ritenuto l'organizzazione degli esami (appelli, orari, informazioni, prenotazioni, ...) soddisfacente



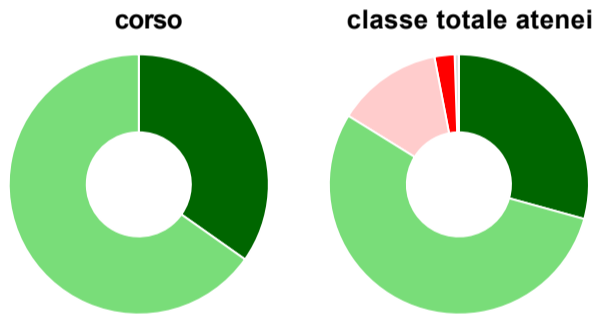
	corso	classe totale atenei
sempre o quasi sempre	34,8%	25,0%
per più della metà degli esami	56,5%	51,0%
per meno della metà degli esami	8,7%	18,4%
mai o quasi mai	-	5,4%
non rispondono	-	0,2%
Totale	100%	100%

Sono soddisfatti dei rapporti con i docenti in generale



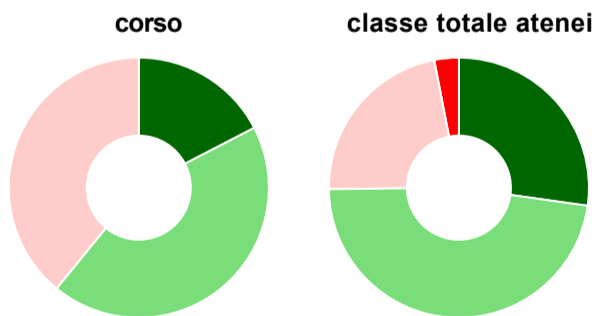
	corso	classe totale atenei
decisamente sì	13,0%	22,1%
più sì che no	82,6%	63,7%
più no che sì	4,3%	12,7%
decisamente no	-	1,1%
non rispondono	-	0,4%
Totale	100%	100%

Sono complessivamente soddisfatti del corso di laurea



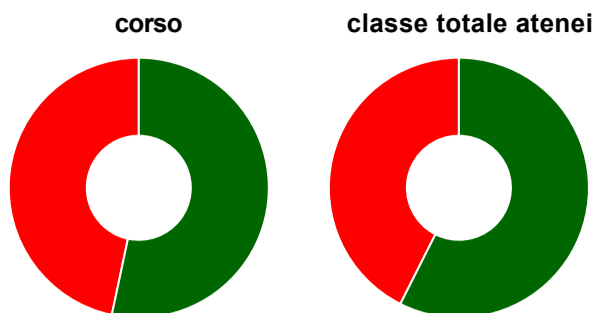
	corso	classe totale atenei
decisamente sì	34,8%	29,3%
più sì che no	65,2%	54,5%
più no che sì	-	13,1%
decisamente no	-	2,5%
non rispondono	-	0,5%
Totale	100%	100%

Valutazione delle aule



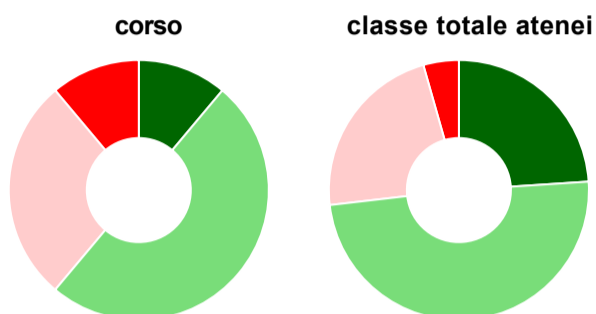
	corso	classe totale atenei
Hanno utilizzato le aule:	100,0%	98,5%
Valutazione (per 100 fruitori):		
sempre o quasi sempre adeguate	17,4%	27,2%
spesso adeguate	43,5%	47,6%
raramente adeguate	39,1%	22,1%
mai adeguate	-	3,0%
Totale	100%	100%

Valutazione delle postazioni informatiche



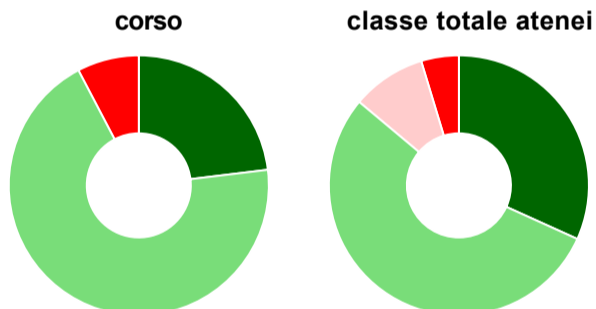
	corso	classe totale atenei
Hanno utilizzato le postazioni informatiche:	65,2%	55,5%
Valutazione (per 100 fruitori):		
in numero adeguato	53,3%	57,4%
in numero inadeguato	46,7%	42,6%
Totale	100%	100%

Valutazione delle attrezzature per le altre attività didattiche (laboratori, attività pratiche, ...)



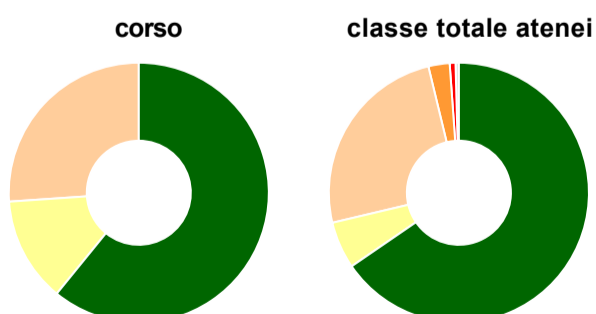
	corso	classe totale atenei
Hanno utilizzato le attrezzature per le altre attività didattiche (laboratori, attività pratiche, ...):	78,3%	86,9%
Valutazione (per 100 fruitori):		
sempre o quasi sempre adeguate	11,1%	24,0%
spesso adeguate	50,0%	49,2%
raramente adeguate	27,8%	22,4%
mai adeguate	11,1%	4,4%
Totale	100%	100%

Valutazione dei servizi di biblioteca (prestito/consultazione, orari di apertura, ...)



	corso	classe totale atenei
Hanno utilizzato i servizi di biblioteca (prestito/consultazione, orari di apertura, ...):	56,5%	66,9%
Valutazione (per 100 fruitori):		
decisamente positiva	23,1%	31,8%
abbastanza positiva	69,2%	54,3%
abbastanza negativa	-	9,2%
decisamente negativa	7,7%	4,7%
Totale	100%	100%

Si iscriverebbero di nuovo all'università?



	corso	classe totale atenei
sì, allo stesso corso dell'Ateneo	60,9%	65,4%
sì, ma ad un altro corso dell'Ateneo	13,0%	5,9%
sì, allo stesso corso, ma in un altro Ateneo	26,1%	24,9%
sì, ma ad un altro corso e in un altro Ateneo	-	2,6%
non si iscriverebbero più all'università	-	0,7%
non rispondono	-	0,4%
Totale	100%	100%

Condizione occupazionale

Anno di indagine: **2021**
dati aggiornati ad aprile 2022

Ateneo: **Università degli Studi 'G. d'Annunzio' di CHIETI-PESCARA - laurea di primo livello**
Classe: **professioni sanitarie della riabilitazione (L/SNT2)**
Corso: **terapia occupazionale (L/SNT2)**

<i>(valori assoluti)</i>	Laureati	Intervistati	Collettivo esaminato ^(b)
Laureati del 2020 a 1 anno:	3	2	*

^(b) Per una migliore confrontabilità della documentazione, si riportano i dati relativi ai **solli laureati che non lavoravano al momento della laurea**.

* I dati non sono resi disponibili per un numero di laureati inferiore a 5

Elenco dei corsi aggregati

terapia occupazionale (L/SNT2)

classe di laurea: professioni sanitarie della riabilitazione (L/SNT2)
ordinamento D.M. n. 270/2004 - codizione OFF.F 0690106204700003
sedi: CHIETI - attivo dal 2011 al 2019
[scheda SUA](#)

terapia occupazionale (SNT/2)

classe di laurea: professioni sanitarie della riabilitazione (SNT/2)
ordinamento D.M. n. 509/1999 - codizione OFF.F 0690104050500003
sedi: CHIETI - attivo dal 2005 al 2010
[scheda SUA](#)