

## Filologia, linguistica e tradizioni letterarie (LM-14,LM-15) Università degli Studi 'G. d'Annunzio' di CHIETI-PESCARA

### Scheda Unica Annuale - Soddisfazione per il corso di studio concluso e condizione occupazionale dei laureati

**Opzioni:**

I dati **includono** i laureati di [corsi equivalenti dell'ordinamento D.M. n. 509/1999](#).

I dati sono confrontati con il totale della **classe di laurea** del **complesso degli atenei**.

### Soddisfazione per il corso di studio concluso

dati aggiornati ad aprile 2024

Ateneo: **Università degli Studi 'G. d'Annunzio' di CHIETI-PESCARA - laurea magistrale biennale**

Classe: corso interclasse

**filologia moderna (LM-14)**

Corso: **filologia, linguistica e tradizioni letterarie (LM-14,LM-15)**

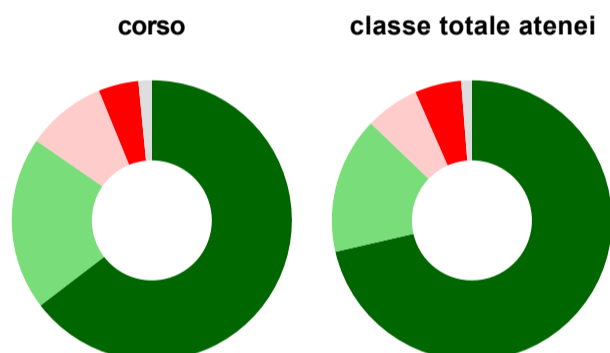
Laureati nell'anno solare 2023 (*valori assoluti*)

Laureati: **70**

Intervistati: **65**

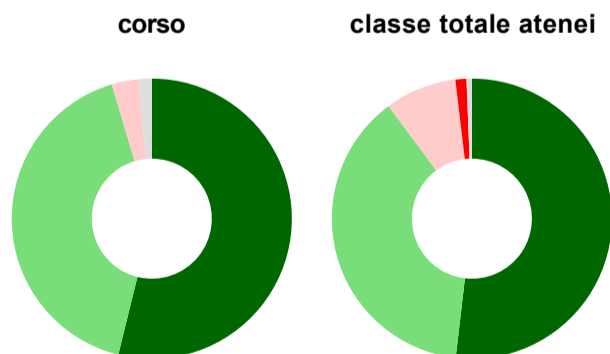
[scheda di dettaglio](#)

#### Hanno frequentato regolarmente



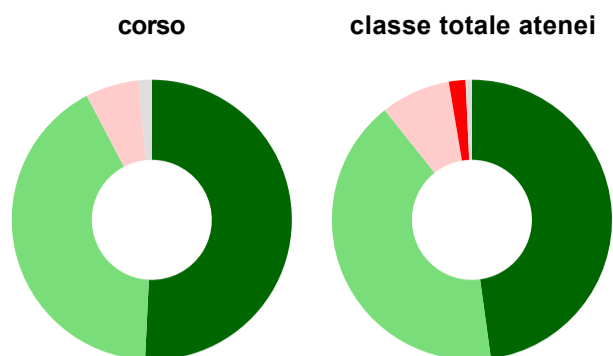
	corso	classe totale atenei
più del 75% degli insegnamenti previsti	64,6%	71,4%
tra il 50% e il 75%	20,0%	15,8%
tra il 25% e il 50%	9,2%	6,2%
meno del 25%	4,6%	5,4%
non rispondono	1,5%	1,2%
<b>Totale</b>	<b>100%</b>	<b>100%</b>

#### Hanno ritenuto il carico di studio degli insegnamenti adeguato alla durata del corso di studio



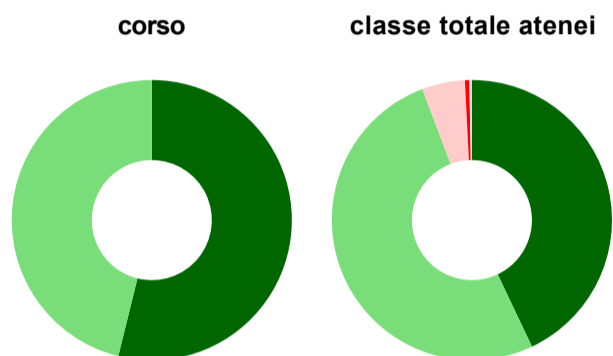
	corso	classe totale atenei
decisamente sì	53,8%	51,8%
più sì che no	41,5%	38,0%
più no che sì	3,1%	8,3%
decisamente no	-	1,3%
non rispondono	1,5%	0,6%
<b>Totale</b>	<b>100%</b>	<b>100%</b>

### Hanno ritenuto l'organizzazione degli esami (appelli, orari, informazioni, prenotazioni, ...) soddisfacente



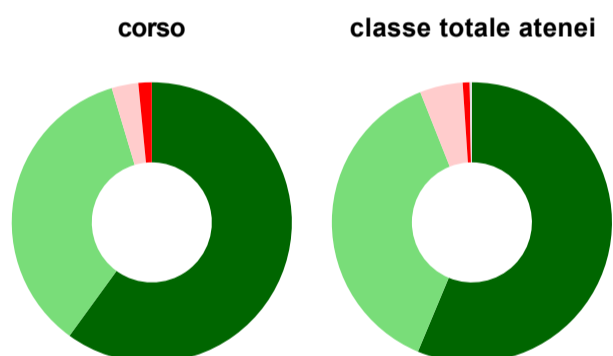
	corso	classe totale atenei
sempre o quasi sempre	50,8%	47,8%
per più della metà degli esami	41,5%	41,5%
per meno della metà degli esami	6,2%	8,0%
mai o quasi mai	-	1,9%
non rispondono	1,5%	0,7%
<b>Totale</b>	<b>100%</b>	<b>100%</b>

### Sono soddisfatti dei rapporti con i docenti in generale



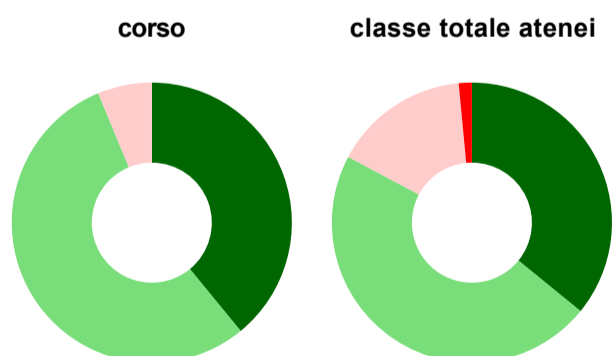
	corso	classe totale atenei
decisamente sì	53,8%	42,9%
più sì che no	46,2%	51,3%
più no che sì	-	5,0%
decisamente no	-	0,5%
non rispondono	-	0,3%
<b>Totale</b>	<b>100%</b>	<b>100%</b>

### Sono complessivamente soddisfatti del corso di laurea



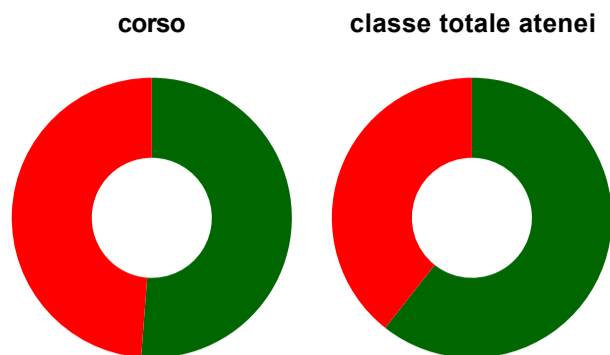
	corso	classe totale atenei
decisamente sì	60,0%	56,3%
più sì che no	35,4%	37,7%
più no che sì	3,1%	5,0%
decisamente no	1,5%	0,8%
non rispondono	-	0,3%
<b>Totale</b>	<b>100%</b>	<b>100%</b>

### Valutazione delle aule



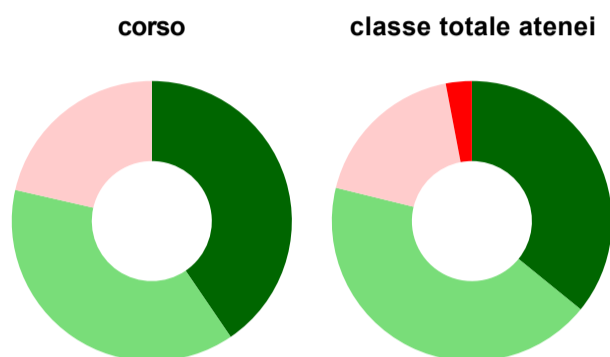
	corso	classe totale atenei
<b>Hanno utilizzato le aule:</b>	<b>98,5%</b>	<b>93,6%</b>
<b>Valutazione (per 100 fruitori):</b>		
sempre o quasi sempre adeguate	39,1%	35,9%
spesso adeguate	54,7%	46,9%
raramente adeguate	6,3%	15,7%
mai adeguate	-	1,5%
<b>Totale</b>	<b>100%</b>	<b>100%</b>

## Valutazione delle postazioni informatiche



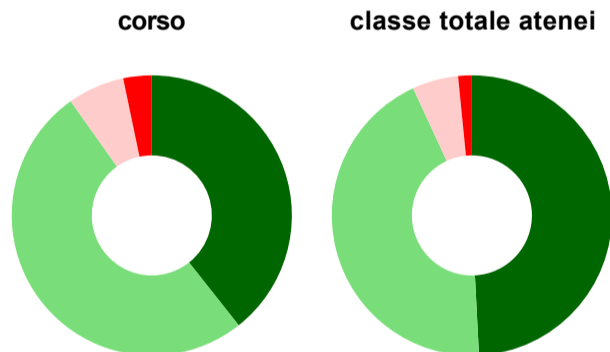
	corso	classe totale atenei
<b>Hanno utilizzato le postazioni informatiche:</b>	<b>63,1%</b>	<b>51,3%</b>
<b>Valutazione (per 100 fruitori):</b>		
in numero adeguato	51,2%	60,6%
in numero inadeguato	48,8%	39,4%
<b>Totale</b>	<b>100%</b>	<b>100%</b>

## Valutazione delle attrezzature per le altre attività didattiche (laboratori, attività pratiche, ...)



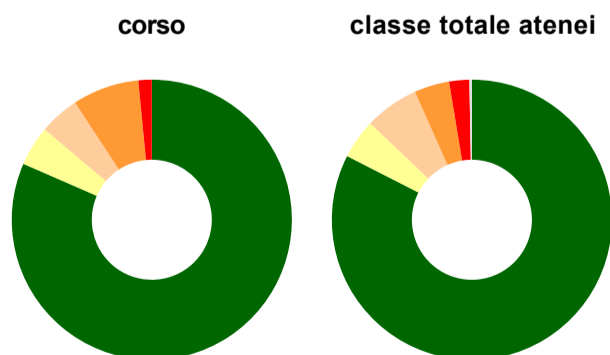
	corso	classe totale atenei
<b>Hanno utilizzato le attrezzature per le altre attività didattiche (laboratori, attività pratiche, ...):</b>	<b>64,6%</b>	<b>58,0%</b>
<b>Valutazione (per 100 fruitori):</b>		
sempre o quasi sempre adeguate	40,5%	35,9%
spesso adeguate	38,1%	43,0%
raramente adeguate	21,4%	18,2%
mai adeguate	-	3,0%
<b>Totale</b>	<b>100%</b>	<b>100%</b>

## Valutazione dei servizi di biblioteca (prestito/consultazione, orari di apertura, ...)



	corso	classe totale atenei
<b>Hanno utilizzato i servizi di biblioteca (prestito/consultazione, orari di apertura, ...):</b>	<b>93,8%</b>	<b>91,9%</b>
<b>Valutazione (per 100 fruitori):</b>		
decisamente positiva	39,3%	49,2%
abbastanza positiva	50,8%	43,9%
abbastanza negativa	6,6%	5,3%
decisamente negativa	3,3%	1,6%
<b>Totale</b>	<b>100%</b>	<b>100%</b>

## Si iscriverebbero di nuovo all'università?



	corso	classe totale atenei
sì, allo stesso corso dell'Ateneo	81,5%	82,5%
sì, ma ad un altro corso dell'Ateneo	4,6%	4,6%
sì, allo stesso corso, ma in un altro Ateneo	4,6%	6,3%
sì, ma ad un altro corso e in un altro Ateneo	7,7%	4,1%
non si iscriverebbero più all'università	1,5%	2,3%
non rispondono	-	0,3%
<b>Totale</b>	<b>100%</b>	<b>100%</b>

# Condizione occupazionale

Anno di indagine: **2023**  
dati aggiornati ad aprile 2024

Ateneo: **Università degli Studi 'G. d'Annunzio' di CHIETI-PESCARA - laurea magistrale biennale**

Classe: corso interclasse

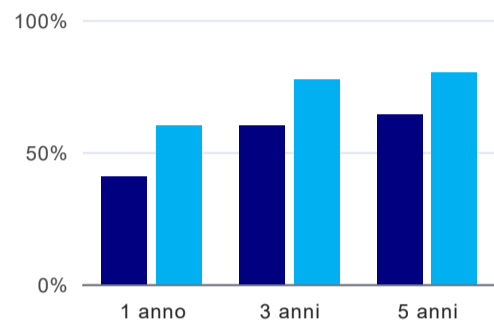
**filologia moderna (LM-14)**

Corso: **filologia, linguistica e tradizioni letterarie (LM-14,LM-15)**

(valori assoluti)

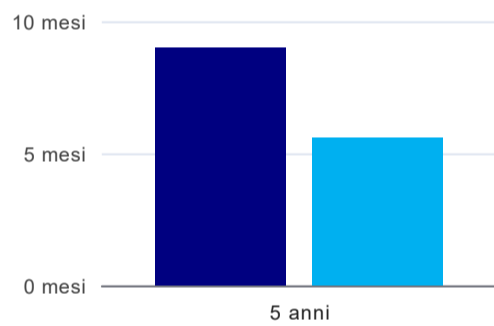
	Laureati	Intervistati	
Laureati del 2022 a 1 anno:	68	49	<a href="#">scheda di dettaglio</a>
Laureati del 2020 a 3 anni:	39	25	<a href="#">scheda di dettaglio</a>
Laureati del 2018 a 5 anni:	64	39	<a href="#">scheda di dettaglio</a>

## Tasso di occupazione



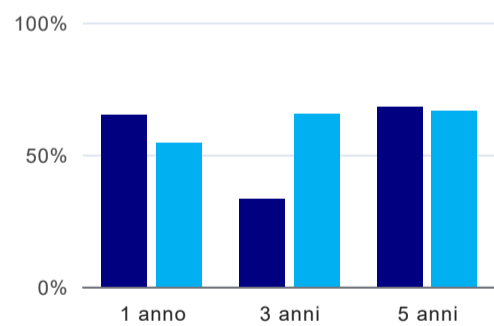
	1 anno	3 anni	5 anni
corso	40,8%	60,0%	64,1%
classe totale atenei	60,1%	77,5%	80,0%

## Tempi di ingresso nel mercato del lavoro, dall'inizio della ricerca al reperimento del primo lavoro (medie, in mesi)<sup>(1)</sup>



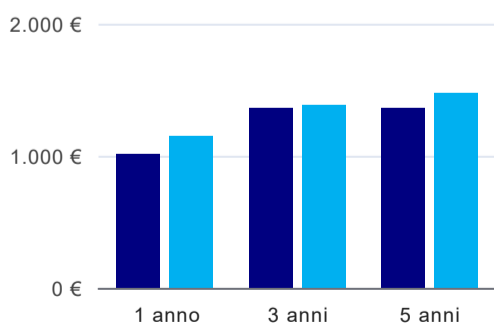
	1 anno	3 anni	5 anni
corso			9,0 mesi
classe totale atenei			5,6 mesi

## Occupati che, nel lavoro, utilizzano in misura elevata le competenze acquisite con la laurea<sup>(1)</sup>



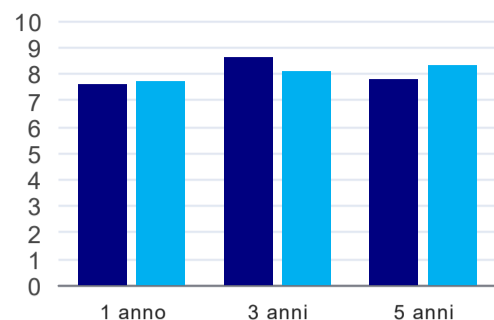
	1 anno	3 anni	5 anni
corso	65,0%	33,3%	68,0%
classe totale atenei	54,5%	65,4%	66,3%

## Retribuzione mensile netta (medie, in euro)<sup>(1)</sup>



	1 anno	3 anni	5 anni
corso	1.011€	1.358€	1.356€
classe totale atenei	1.150€	1.382€	1.477€

## Soddisfazione per il lavoro svolto (medie, scala 1-10)<sup>(1)</sup>



	1 anno	3 anni	5 anni
corso	7,6	8,6	7,8
classe totale atenei	7,7	8,1	8,3

<sup>(1)</sup> A partire dall'indagine 2022 l'indicatore è calcolato su tutti coloro che dichiarano di svolgere un'attività, anche di formazione, purché retribuita. Per le indagini precedenti, invece, è calcolato sui soli laureati che dichiarano di svolgere un'attività lavorativa retribuita, purché non si tratti di un'attività di formazione post-laurea. È pertanto necessario prestare molta cautela nel confronto dei risultati ottenuti in anni di rilevazione differenti.

### Elenco dei corsi aggregati

#### **filologia, linguistica e tradizioni letterarie (LM-14,LM-15)**

classe di laurea: filologia moderna (LM-14)

ordinamento D.M. n. 509/1999 - codizione OFF.F 0690107301500003

sedi: CHIETI - attivo dal 2008 al 2019

[scheda SUA](#)

#### **filologia moderna (16/S)**

classe di laurea: filologia moderna (16/S)

ordinamento D.M. n. 509/1999 - codizione OFF.F 0690104041500001

sedi: CHIETI - attivo dal 2004 al 2007

[scheda SUA](#)

## Filologia, linguistica e tradizioni letterarie (LM-14,LM-15) Università degli Studi 'G. d'Annunzio' di CHIETI-PESCARA

### Scheda Unica Annuale - Soddisfazione per il corso di studio concluso e condizione occupazionale dei laureati

**Opzioni:**

I dati **includono** i laureati di [corsi equivalenti dell'ordinamento D.M. n. 509/1999](#).

I dati sono confrontati con il totale della **classe di laurea del complesso degli atenei**.

### Soddisfazione per il corso di studio concluso

dati aggiornati ad aprile 2024

Ateneo: **Università degli Studi 'G. d'Annunzio' di CHIETI-PESCARA - laurea magistrale biennale**

Classe: corso interclasse

**filologia, letterature e storia dell'antichità (LM-15)**

Corso: **filologia, linguistica e tradizioni letterarie (LM-14,LM-15)**

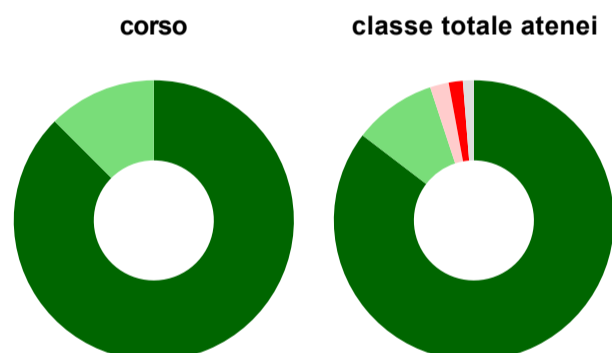
Laureati nell'anno solare 2023 (*valori assoluti*)

Laureati: **8**

Intervistati: **8**

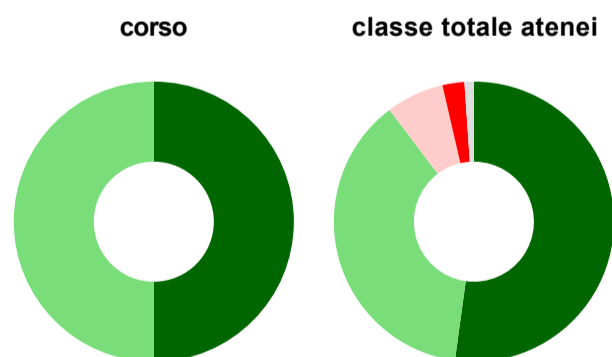
[scheda di dettaglio](#)

#### Hanno frequentato regolarmente



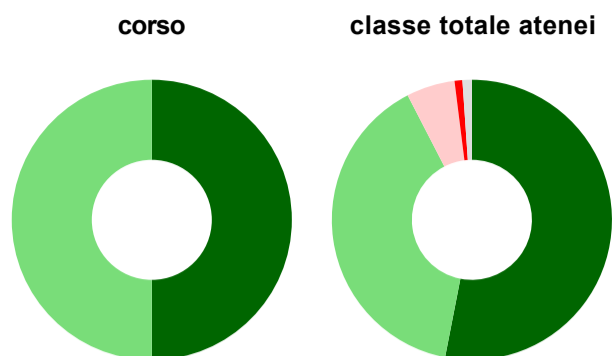
	corso	classe totale atenei
più del 75% degli insegnamenti previsti	87,5%	85,4%
tra il 50% e il 75%	12,5%	9,6%
tra il 25% e il 50%	-	2,2%
meno del 25%	-	1,6%
non rispondono	-	1,3%
<b>Totale</b>	<b>100%</b>	<b>100%</b>

#### Hanno ritenuto il carico di studio degli insegnamenti adeguato alla durata del corso di studio



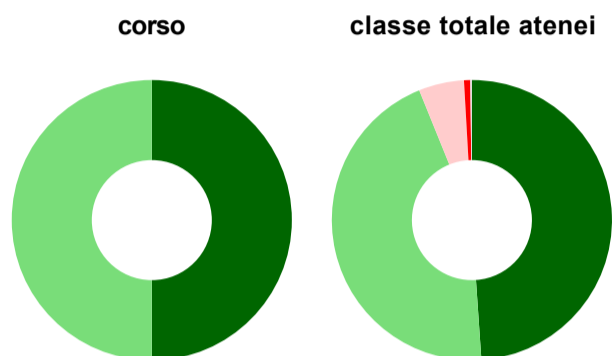
	corso	classe totale atenei
decisamente sì	50,0%	52,2%
più sì che no	50,0%	37,5%
più no che sì	-	6,7%
decisamente no	-	2,5%
non rispondono	-	1,1%
<b>Totale</b>	<b>100%</b>	<b>100%</b>

### Hanno ritenuto l'organizzazione degli esami (appelli, orari, informazioni, prenotazioni, ...) soddisfacente



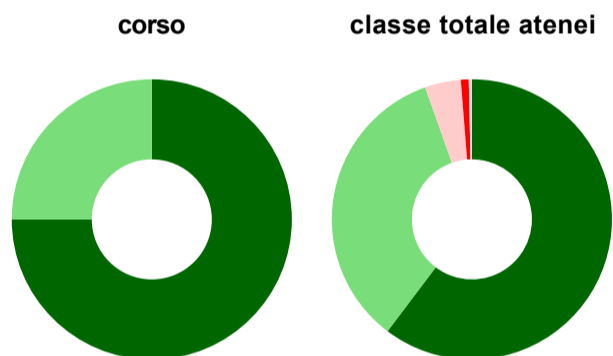
	corso	classe totale atenei
sempre o quasi sempre	50,0%	53,1%
per più della metà degli esami	50,0%	39,4%
per meno della metà degli esami	-	5,6%
mai o quasi mai	-	0,9%
non rispondono	-	1,1%
<b>Totale</b>	<b>100%</b>	<b>100%</b>

### Sono soddisfatti dei rapporti con i docenti in generale



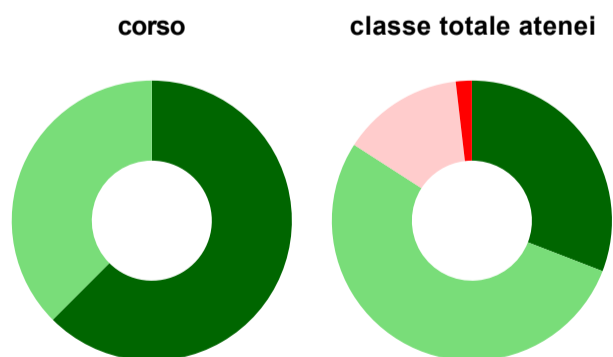
	corso	classe totale atenei
decisamente sì	50,0%	48,9%
più sì che no	50,0%	44,9%
più no che sì	-	5,2%
decisamente no	-	0,7%
non rispondono	-	0,2%
<b>Totale</b>	<b>100%</b>	<b>100%</b>

### Sono complessivamente soddisfatti del corso di laurea



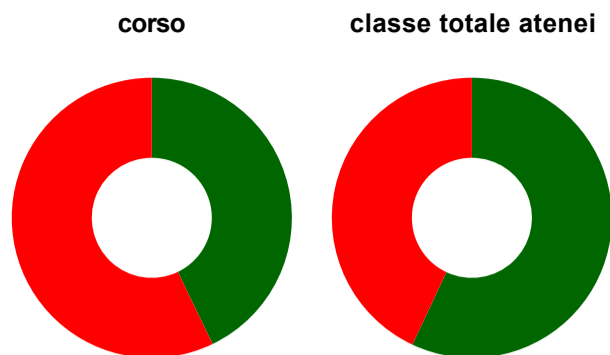
	corso	classe totale atenei
decisamente sì	75,0%	60,3%
più sì che no	25,0%	34,3%
più no che sì	-	4,2%
decisamente no	-	0,9%
non rispondono	-	0,4%
<b>Totale</b>	<b>100%</b>	<b>100%</b>

### Valutazione delle aule



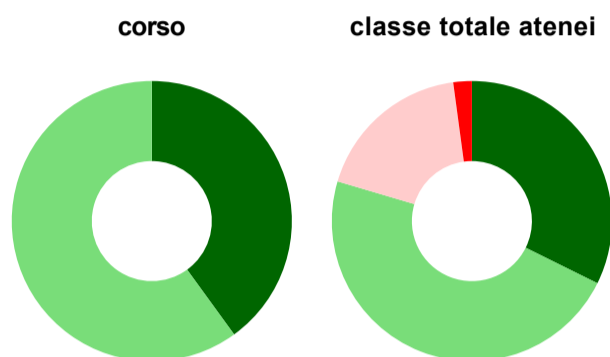
	corso	classe totale atenei
<b>Hanno utilizzato le aule:</b>	<b>100,0%</b>	<b>97,7%</b>
<b>Valutazione (per 100 fruitori):</b>		
sempre o quasi sempre adeguate	62,5%	30,9%
spesso adeguate	37,5%	53,2%
raramente adeguate	-	14,0%
mai adeguate	-	1,8%
<b>Totale</b>	<b>100%</b>	<b>100%</b>

### Valutazione delle postazioni informatiche



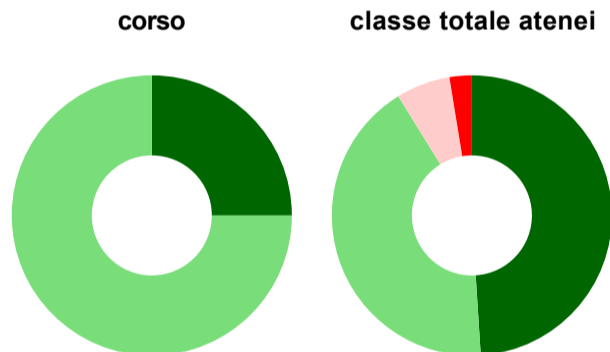
	corso	classe totale atenei
<b>Hanno utilizzato le postazioni informatiche:</b>	<b>87,5%</b>	<b>49,1%</b>
<b>Valutazione (per 100 fruitori):</b>		
in numero adeguato	42,9%	57,0%
in numero inadeguato	57,1%	43,0%
<b>Totale</b>	<b>100%</b>	<b>100%</b>

### Valutazione delle attrezzature per le altre attività didattiche (laboratori, attività pratiche, ...)



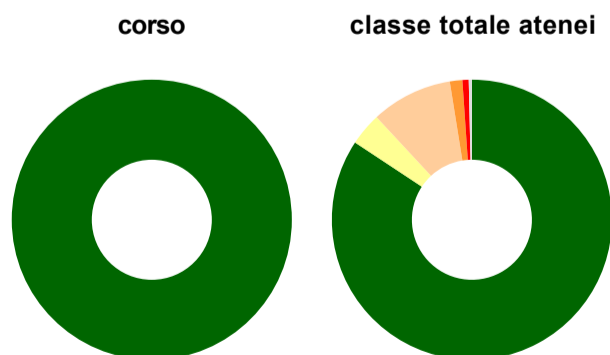
	corso	classe totale atenei
<b>Hanno utilizzato le attrezzature per le altre attività didattiche (laboratori, attività pratiche, ...):</b>	<b>62,5%</b>	<b>59,2%</b>
<b>Valutazione (per 100 fruitori):</b>		
sempre o quasi sempre adeguate	40,0%	32,3%
spesso adeguate	60,0%	47,3%
raramente adeguate	-	18,3%
mai adeguate	-	2,1%
<b>Totale</b>	<b>100%</b>	<b>100%</b>

### Valutazione dei servizi di biblioteca (prestito/consultazione, orari di apertura, ...)



	corso	classe totale atenei
<b>Hanno utilizzato i servizi di biblioteca (prestito/consultazione, orari di apertura, ...):</b>	<b>100,0%</b>	<b>98,4%</b>
<b>Valutazione (per 100 fruitori):</b>		
decisamente positiva	25,0%	49,0%
abbastanza positiva	75,0%	42,2%
abbastanza negativa	-	6,2%
decisamente negativa	-	2,6%
<b>Totale</b>	<b>100%</b>	<b>100%</b>

### Si iscriverebbero di nuovo all'università?



	corso	classe totale atenei
sì, allo stesso corso dell'Ateneo	100,0%	84,3%
sì, ma ad un altro corso dell'Ateneo	-	3,8%
sì, allo stesso corso, ma in un altro Ateneo	-	9,4%
sì, ma ad un altro corso e in un altro Ateneo	-	1,4%
non si iscriverebbero più all'università	-	0,7%
non rispondono	-	0,4%
<b>Totale</b>	<b>100%</b>	<b>100%</b>



# Condizione occupazionale

Anno di indagine: 2023  
dati aggiornati ad aprile 2024

Ateneo: Università degli Studi 'G. d'Annunzio' di CHIETI-PESCARA - laurea magistrale biennale

Classe: corso interclasse

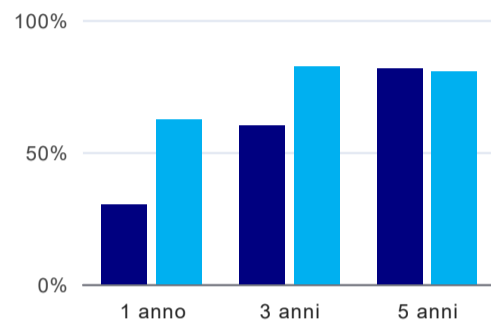
filologia, letterature e storia dell'antichità (LM-15)

Corso: filologia, linguistica e tradizioni letterarie (LM-14,LM-15)

(valori assoluti)

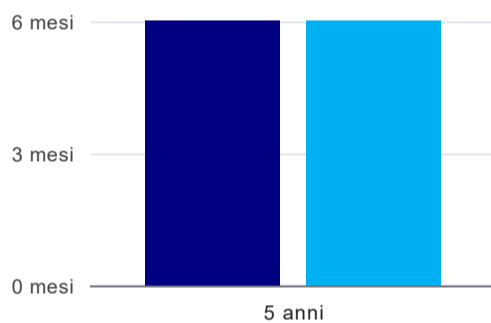
	Laureati	Intervistati	
Laureati del 2022 a 1 anno:	13	10	<a href="#">scheda di dettaglio</a>
Laureati del 2020 a 3 anni:	5	5	<a href="#">scheda di dettaglio</a>
Laureati del 2018 a 5 anni:	17	11	<a href="#">scheda di dettaglio</a>

## Tasso di occupazione



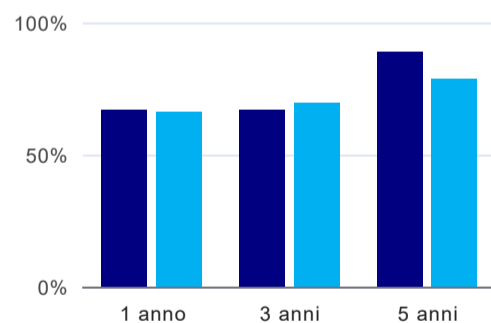
	1 anno	3 anni	5 anni
corso	30,0%	60,0%	81,8%
classe totale atenei	62,2%	82,5%	80,4%

## Tempi di ingresso nel mercato del lavoro, dall'inizio della ricerca al reperimento del primo lavoro (medie, in mesi)<sup>(1)</sup>



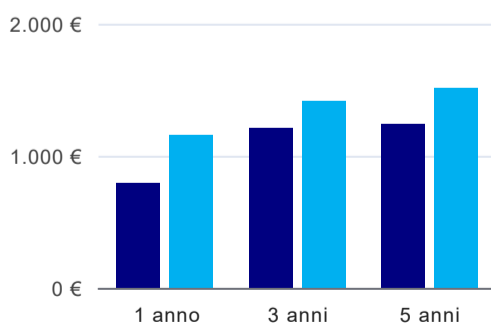
	1 anno	3 anni	5 anni
corso			6,0 mesi
classe totale atenei			6,0 mesi

## Occupati che, nel lavoro, utilizzano in misura elevata le competenze acquisite con la laurea<sup>(1)</sup>



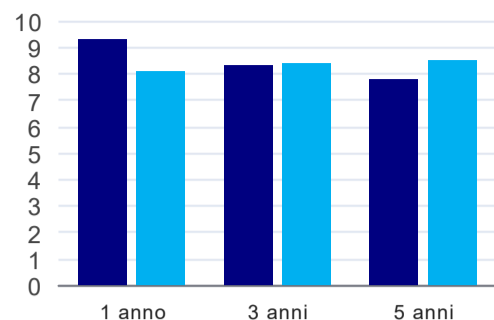
	1 anno	3 anni	5 anni
corso	66,7%	66,7%	88,9%
classe totale atenei	66,1%	69,6%	78,4%

## Retribuzione mensile netta (medie, in euro)<sup>(1)</sup>



	1 anno	3 anni	5 anni
corso	792€	1.209€	1.237€
classe totale atenei	1.156€	1.416€	1.509€

### Soddisfazione per il lavoro svolto (medie, scala 1-10)<sup>(1)</sup>



	1 anno	3 anni	5 anni
corso	9,3	8,3	7,8
classe totale atenei	8,1	8,4	8,5

<sup>(1)</sup> A partire dall'indagine 2022 l'indicatore è calcolato su tutti coloro che dichiarano di svolgere un'attività, anche di formazione, purché retribuita. Per le indagini precedenti, invece, è calcolato sui soli laureati che dichiarano di svolgere un'attività lavorativa retribuita, purché non si tratti di un'attività di formazione post-laurea. È pertanto necessario prestare molta cautela nel confronto dei risultati ottenuti in anni di rilevazione differenti.

#### Elenco dei corsi aggregati

##### **filologia, linguistica e tradizioni letterarie (LM-14,LM-15)**

classe di laurea: filologia, letterature e storia dell'antichità (LM-15)  
ordinamento D.M. n. 509/1999 - codizione OFF.F 0690107301500003  
sedi: CHIETI - attivo dal 2008 al 2019

[scheda SUA](#)

##### **filologia e letterature del mondo antico (15/S)**

classe di laurea: filologia e letterature dell'antichità (15/S)  
ordinamento D.M. n. 509/1999 - codizione OFF.F 0690104041400001  
sedi: CHIETI - attivo dal 2004 al 2007

[scheda SUA](#)