

## Logopedia (L/SNT2) Università degli Studi 'G. d'Annunzio' di CHIETI-PESCARA

### Scheda Unica Annuale - Soddisfazione per il corso di studio concluso e condizione occupazionale dei laureati

**Opzioni:**

I dati **includono** i laureati di [corsi equivalenti dell'ordinamento D.M. n. 509/1999](#).

I dati sono confrontati con il totale della **classe di laurea del complesso degli atenei**.

### Soddisfazione per il corso di studio concluso

dati aggiornati ad aprile 2024

Ateneo: **Università degli Studi 'G. d'Annunzio' di CHIETI-PESCARA - laurea di primo livello**

Classe: **professioni sanitarie della riabilitazione (L/SNT2)**

Corso: **logopedia (L/SNT2)**

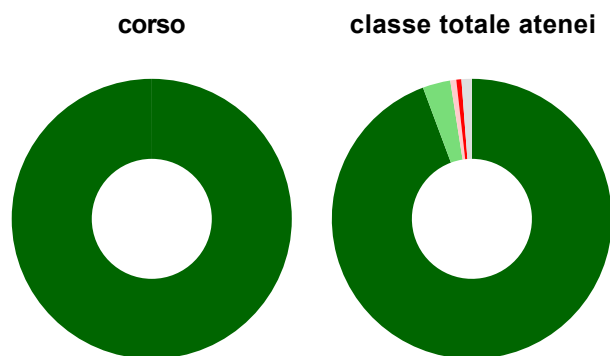
Laureati nell'anno solare 2023 (*valori assoluti*)

Laureati: **17**

Intervistati: **16**

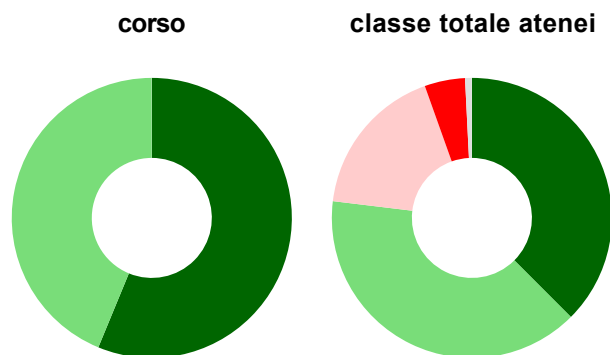
[scheda di dettaglio](#)

#### Hanno frequentato regolarmente



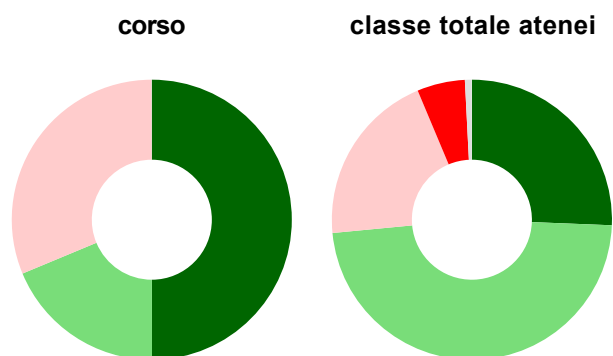
	corso	classe totale atenei
più del 75% degli insegnamenti previsti	100,0%	94,3%
tra il 50% e il 75%	-	3,2%
tra il 25% e il 50%	-	0,7%
meno del 25%	-	0,6%
non rispondono	-	1,2%
<b>Totale</b>	<b>100%</b>	<b>100%</b>

#### Hanno ritenuto il carico di studio degli insegnamenti adeguato alla durata del corso di studio



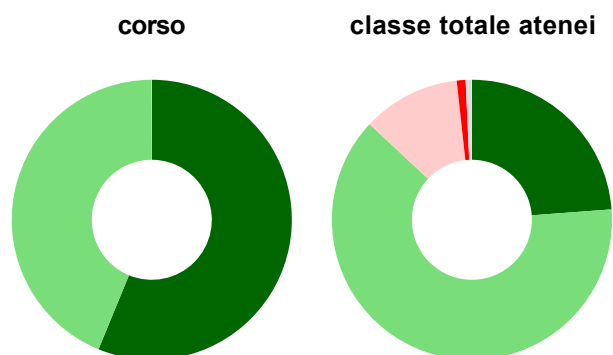
	corso	classe totale atenei
decisamente sì	56,3%	37,5%
più sì che no	43,8%	39,4%
più no che sì	-	17,6%
decisamente no	-	4,7%
non rispondono	-	0,7%
<b>Totale</b>	<b>100%</b>	<b>100%</b>

### Hanno ritenuto l'organizzazione degli esami (appelli, orari, informazioni, prenotazioni, ...) soddisfacente



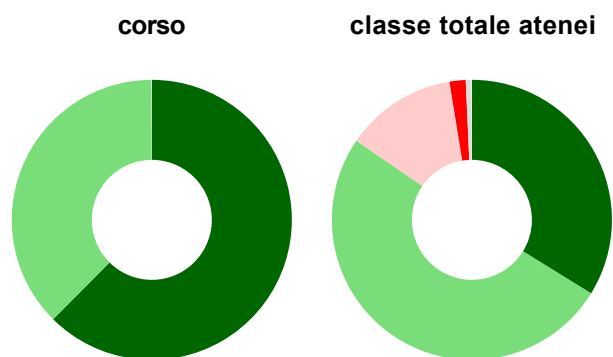
	corso	classe totale atenei
sempre o quasi sempre	50,0%	25,6%
per più della metà degli esami	18,8%	47,9%
per meno della metà degli esami	31,3%	20,2%
mai o quasi mai	-	5,5%
non rispondono	-	0,7%
<b>Totale</b>	<b>100%</b>	<b>100%</b>

### Sono soddisfatti dei rapporti con i docenti in generale



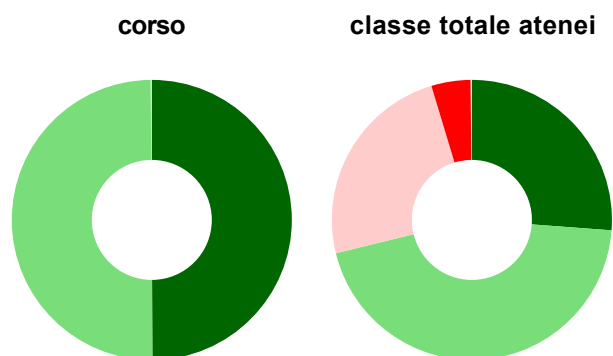
	corso	classe totale atenei
decisamente sì	56,3%	23,8%
più sì che no	43,8%	63,2%
più no che sì	-	11,3%
decisamente no	-	1,0%
non rispondono	-	0,6%
<b>Totale</b>	<b>100%</b>	<b>100%</b>

### Sono complessivamente soddisfatti del corso di laurea



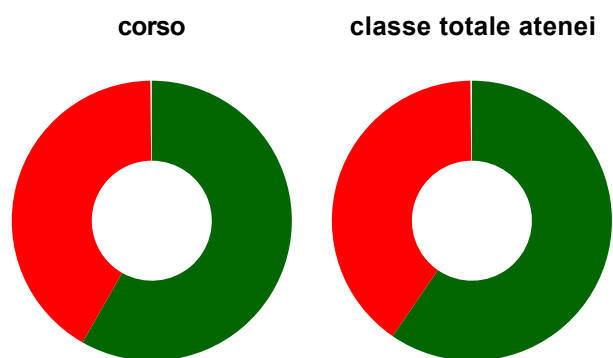
	corso	classe totale atenei
decisamente sì	62,5%	33,8%
più sì che no	37,5%	50,8%
più no che sì	-	12,9%
decisamente no	-	1,9%
non rispondono	-	0,6%
<b>Totale</b>	<b>100%</b>	<b>100%</b>

### Valutazione delle aule



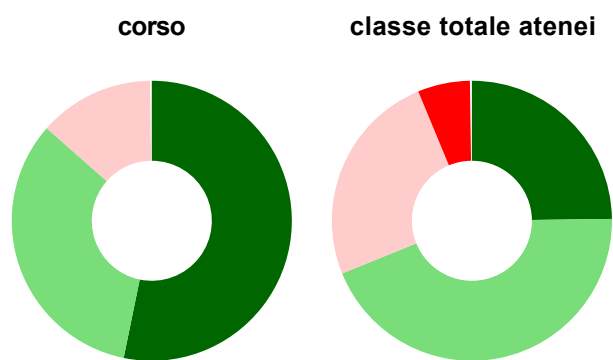
	corso	classe totale atenei
<b>Hanno utilizzato le aule:</b>	<b>100,0%</b>	<b>98,5%</b>
<b>Valutazione (per 100 fruitori):</b>		
sempre o quasi sempre adeguate	50,0%	26,2%
spesso adeguate	50,0%	45,1%
raramente adeguate	-	24,2%
mai adeguate	-	4,5%
<b>Totale</b>	<b>100%</b>	<b>100%</b>

## Valutazione delle postazioni informatiche



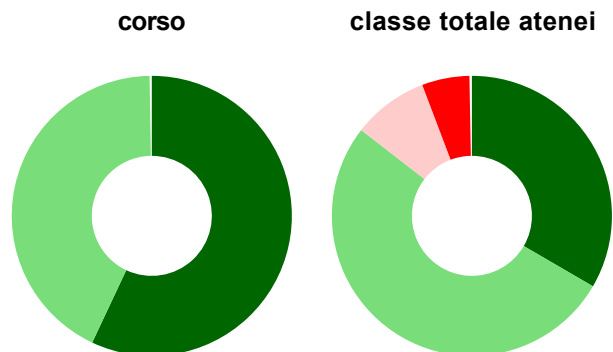
	corso	classe totale atenei
<b>Hanno utilizzato le postazioni informatiche:</b>	<b>75,0%</b>	<b>49,9%</b>
<b>Valutazione (per 100 fruitori):</b>		
in numero adeguato	58,3%	59,7%
in numero inadeguato	41,7%	40,3%
<b>Totale</b>	<b>100%</b>	<b>100%</b>

## Valutazione delle attrezzature per le altre attività didattiche (laboratori, attività pratiche, ...)



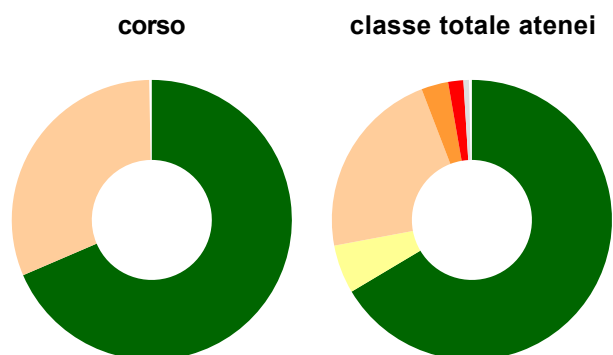
	corso	classe totale atenei
<b>Hanno utilizzato le attrezzature per le altre attività didattiche (laboratori, attività pratiche, ...):</b>	<b>93,8%</b>	<b>86,1%</b>
<b>Valutazione (per 100 fruitori):</b>		
sempre o quasi sempre adeguate	53,3%	24,8%
spesso adeguate	33,3%	44,2%
raramente adeguate	13,3%	24,9%
mai adeguate	-	6,0%
<b>Totale</b>	<b>100%</b>	<b>100%</b>

## Valutazione dei servizi di biblioteca (prestito/consultazione, orari di apertura, ...)



	corso	classe totale atenei
<b>Hanno utilizzato i servizi di biblioteca (prestito/consultazione, orari di apertura, ...):</b>	<b>87,5%</b>	<b>64,6%</b>
<b>Valutazione (per 100 fruitori):</b>		
decisamente positiva	57,1%	33,5%
abbastanza positiva	42,9%	52,3%
abbastanza negativa	-	8,8%
decisamente negativa	-	5,5%
<b>Totale</b>	<b>100%</b>	<b>100%</b>

## Si iscriverebbero di nuovo all'università?



	corso	classe totale atenei
sì, allo stesso corso dell'Ateneo	68,8%	66,7%
sì, ma ad un altro corso dell'Ateneo	-	5,6%
sì, allo stesso corso, ma in un altro Ateneo	31,3%	22,2%
sì, ma ad un altro corso e in un altro Ateneo	-	3,1%
non si iscriverebbero più all'università	-	1,8%
non rispondono	-	0,6%
<b>Totale</b>	<b>100%</b>	<b>100%</b>

# Condizione occupazionale

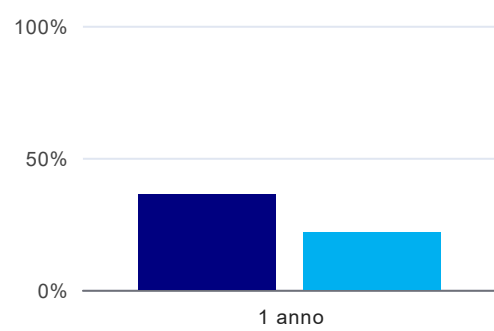
Anno di indagine: **2023**  
dati aggiornati ad aprile 2024

Ateneo: **Università degli Studi 'G. d'Annunzio' di CHIETI-PESCARA - laurea di primo livello**  
Classe: **professioni sanitarie della riabilitazione (L/SNT2)**  
Corso: **logopedia (L/SNT2)**

(valori assoluti)	Laureati	Intervistati	Collettivo esaminato <sup>(b)</sup>
Laureati del 2022 a 1 anno:	19	11	7 <a href="#">scheda di dettaglio</a>

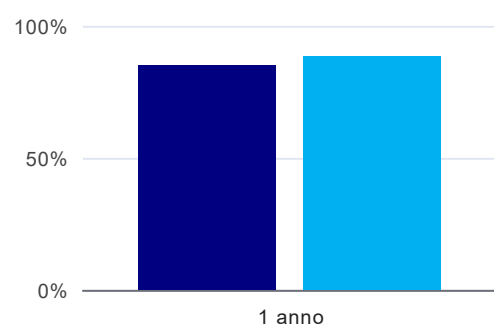
(b) Per una migliore confrontabilità della documentazione, si riportano i dati relativi **ai soli laureati che non si sono iscritti ad altro corso di laurea**, ad eccezione dell'indicatore "Laureati attualmente iscritti a un corso di secondo livello", che è calcolato sul complesso dei laureati intervistati.

## Laureati attualmente iscritti a un corso di laurea di secondo livello<sup>(1)</sup>



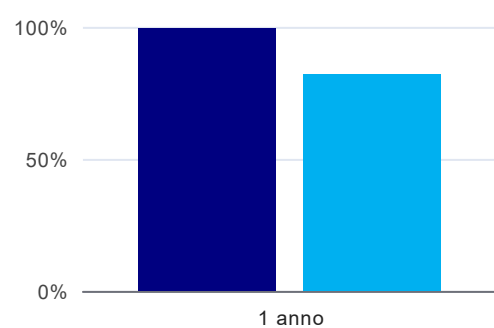
	1 anno
corso	36,4%
classe totale atenei	22,0%

## Tasso di occupazione



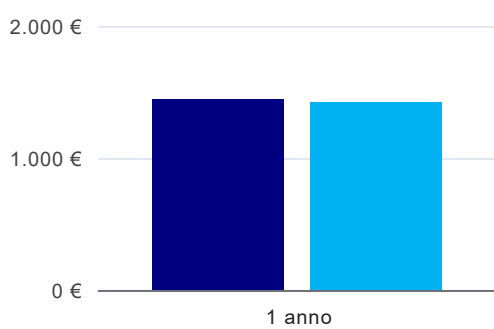
	1 anno
corso	85,7%
classe totale atenei	89,1%

## Occupati che, nel lavoro, utilizzano in misura elevata le competenze acquisite con la laurea<sup>(2)</sup>



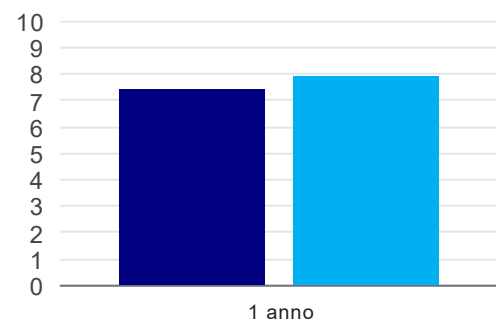
	1 anno
corso	100,0%
classe totale atenei	82,4%

## Retribuzione mensile netta (medie, in euro)<sup>(2)</sup>



	1 anno
corso	1.459€
classe totale atenei	1.433€

### Soddisfazione per il lavoro svolto (medie, scala 1-10)<sup>(2)</sup>



	1 anno
corso	7,5
classe totale atenei	8,0

(1) sono considerati anche i laureati iscritti a un corso a ciclo unico, nonché a un corso di secondo livello presso una delle Istituzioni di Alta Formazione Artistica e Musicale.

(2) A partire dall'indagine 2022 l'indicatore è calcolato su tutti coloro che dichiarano di svolgere un'attività, anche di formazione, purché retribuita. Per le indagini precedenti, invece, è calcolato sui soli laureati che dichiarano di svolgere un'attività lavorativa retribuita, purché non si tratti di un'attività di formazione post-laurea. È pertanto necessario prestare molta cautela nel confronto dei risultati ottenuti in anni di rilevazione differenti.

#### Elenco dei corsi aggregati

##### logopedia (L/SNT2)

classe di laurea: professioni sanitarie della riabilitazione (L/SNT2)  
ordinamento D.M. n. 509/1999 - codizione OFF.F 0690106204700004  
sedi: CHIETI - attivo dal 2019 al 2019

[scheda SUA](#)