

## Terapia occupazionale (L/SNT2) Università degli Studi 'G. d'Annunzio' di CHIETI-PESCARA

### Scheda Unica Annuale - Soddisfazione per il corso di studio concluso e condizione occupazionale dei laureati

**Opzioni:**

I dati **includono** i laureati di [corsi equivalenti dell'ordinamento D.M. n. 509/1999](#).

I dati sono confrontati con il totale sull'**ateneo** (stessa tipologia di corso).

### Soddisfazione per il corso di studio concluso

dati aggiornati ad aprile 2024

Ateneo: **Università degli Studi 'G. d'Annunzio' di CHIETI-PESCARA - laurea di primo livello**

Classe: **professioni sanitarie della riabilitazione (L/SNT2)**

Corso: **terapia occupazionale (L/SNT2)**

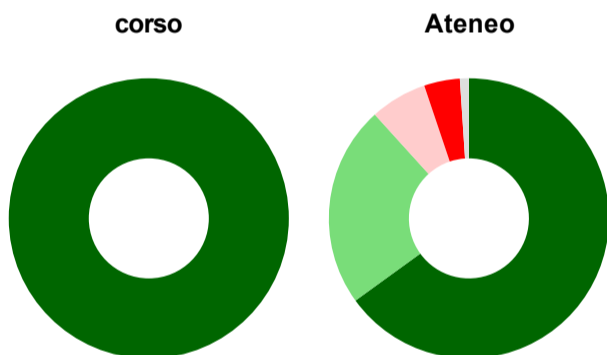
Laureati nell'anno solare 2023 (*valori assoluti*)

Laureati: **7**

Intervistati: **7**

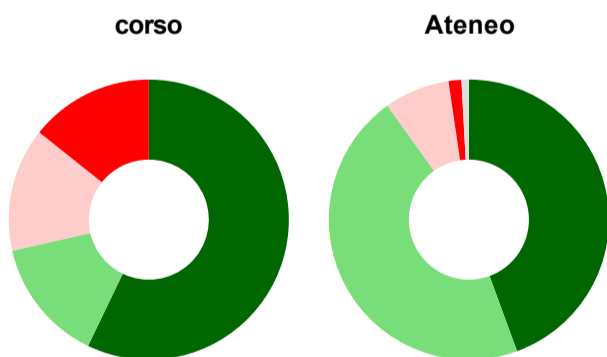
[scheda di dettaglio](#)

#### Hanno frequentato regolarmente



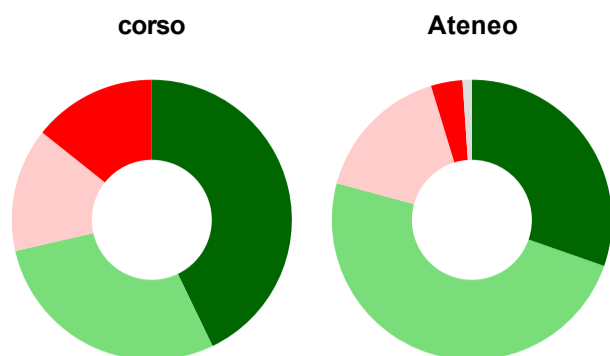
	corso	Ateneo
più del 75% degli insegnamenti previsti	100,0%	65,0%
tra il 50% e il 75%	-	23,3%
tra il 25% e il 50%	-	6,6%
meno del 25%	-	4,1%
non rispondono	-	1,0%
<b>Totale</b>	<b>100%</b>	<b>100%</b>

#### Hanno ritenuto il carico di studio degli insegnamenti adeguato alla durata del corso di studio



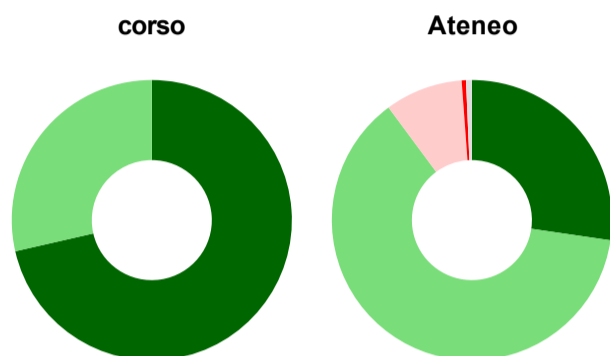
	corso	Ateneo
decisamente sì	57,1%	44,4%
più sì che no	14,3%	45,7%
più no che sì	14,3%	7,5%
decisamente no	14,3%	1,5%
non rispondono	-	0,9%
<b>Totale</b>	<b>100%</b>	<b>100%</b>

### Hanno ritenuto l'organizzazione degli esami (appelli, orari, informazioni, prenotazioni, ...) soddisfacente



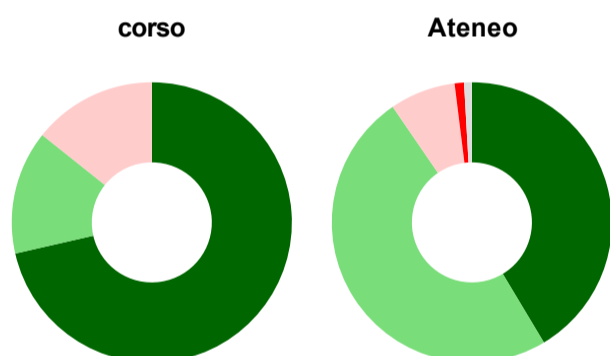
	corso	Ateneo
sempre o quasi sempre	42,9%	30,4%
per più della metà degli esami	28,6%	48,9%
per meno della metà degli esami	14,3%	16,1%
mai o quasi mai	14,3%	3,6%
non rispondono	-	1,1%
<b>Totale</b>	<b>100%</b>	<b>100%</b>

### Sono soddisfatti dei rapporti con i docenti in generale



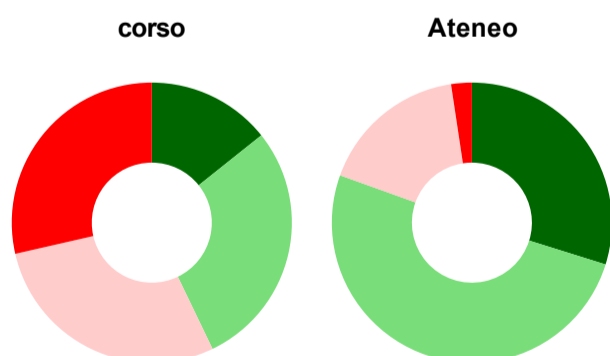
	corso	Ateneo
decisamente sì	71,4%	27,3%
più sì che no	28,6%	62,6%
più no che sì	-	9,0%
decisamente no	-	0,5%
non rispondono	-	0,7%
<b>Totale</b>	<b>100%</b>	<b>100%</b>

### Sono complessivamente soddisfatti del corso di laurea



	corso	Ateneo
decisamente sì	71,4%	41,4%
più sì che no	14,3%	49,0%
più no che sì	14,3%	7,6%
decisamente no	-	1,1%
non rispondono	-	0,9%
<b>Totale</b>	<b>100%</b>	<b>100%</b>

### Valutazione delle aule

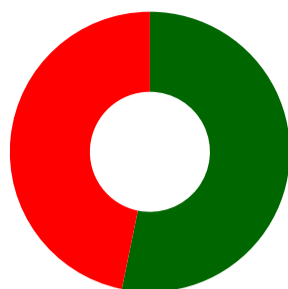


	corso	Ateneo
<b>Hanno utilizzato le aule:</b>	<b>100,0%</b>	<b>98,0%</b>
<b>Valutazione (per 100 fruitori):</b>		
sempre o quasi sempre adeguate	14,3%	29,8%
spesso adeguate	28,6%	50,7%
raramente adeguate	28,6%	17,1%
mai adeguate	28,6%	2,4%
<b>Totale</b>	<b>100%</b>	<b>100%</b>

## Valutazione delle postazioni informatiche

corso

Ateneo

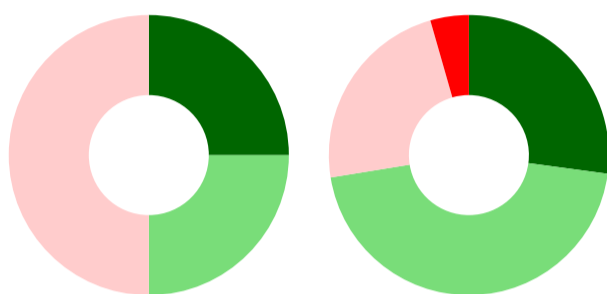


	corso	Ateneo
<b>Hanno utilizzato le postazioni informatiche:</b>	-	<b>55,9%</b>
<b>Valutazione (per 100 fruitori):</b>		
in numero adeguato	-	53,2%
in numero inadeguato	-	46,8%
<b>Totale</b>	<b>100%</b>	<b>100%</b>

## Valutazione delle attrezzature per le altre attività didattiche (laboratori, attività pratiche, ...)

corso

Ateneo

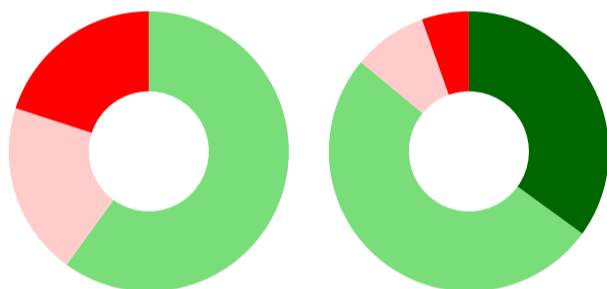


	corso	Ateneo
<b>Hanno utilizzato le attrezzature per le altre attività didattiche (laboratori, attività pratiche, ...):</b>	<b>57,1%</b>	<b>72,8%</b>
<b>Valutazione (per 100 fruitori):</b>		
sempre o quasi sempre adeguate	25,0%	27,1%
spesso adeguate	25,0%	45,3%
raramente adeguate	50,0%	23,1%
mai adeguate	-	4,4%
<b>Totale</b>	<b>100%</b>	<b>100%</b>

## Valutazione dei servizi di biblioteca (prestito/consultazione, orari di apertura, ...)

corso

Ateneo

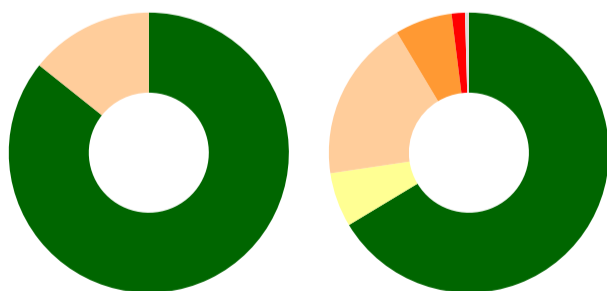


	corso	Ateneo
<b>Hanno utilizzato i servizi di biblioteca (prestito/consultazione, orari di apertura, ...):</b>	<b>71,4%</b>	<b>72,7%</b>
<b>Valutazione (per 100 fruitori):</b>		
decisamente positiva	-	35,0%
abbastanza positiva	60,0%	51,0%
abbastanza negativa	20,0%	8,6%
decisamente negativa	20,0%	5,4%
<b>Totale</b>	<b>100%</b>	<b>100%</b>

## Si iscriverebbero di nuovo all'università?

corso

Ateneo



	corso	Ateneo
sì, allo stesso corso dell'Ateneo	85,7%	66,4%
sì, ma ad un altro corso dell'Ateneo	-	6,3%
sì, allo stesso corso, ma in un altro Ateneo	14,3%	18,8%
sì, ma ad un altro corso e in un altro Ateneo	-	6,6%
non si iscriverebbero più all'università	-	1,5%
non rispondono	-	0,4%
<b>Totale</b>	<b>100%</b>	<b>100%</b>

# Condizione occupazionale

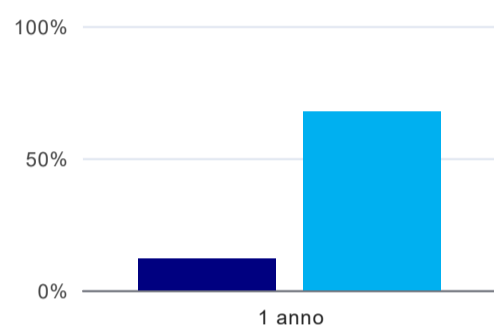
Anno di indagine: **2023**  
dati aggiornati ad aprile 2024

Ateneo: **Università degli Studi 'G. d'Annunzio' di CHIETI-PESCARA - laurea di primo livello**  
Classe: **professioni sanitarie della riabilitazione (L/SNT2)**  
Corso: **terapia occupazionale (L/SNT2)**

(valori assoluti)	Laureati	Intervistati	Collettivo esaminato <sup>(b)</sup>
Laureati del 2022 a 1 anno:	20	17	13 <a href="#">scheda di dettaglio</a>

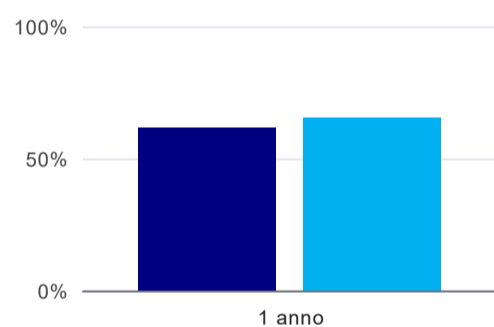
<sup>(b)</sup> Per una migliore confrontabilità della documentazione, si riportano i dati relativi **ai soli laureati che non si sono iscritti ad altro corso di laurea**, ad eccezione dell'indicatore "Laureati attualmente iscritti a un corso di secondo livello", che è calcolato sul complesso dei laureati intervistati.

## Laureati attualmente iscritti a un corso di laurea di secondo livello<sup>(1)</sup>



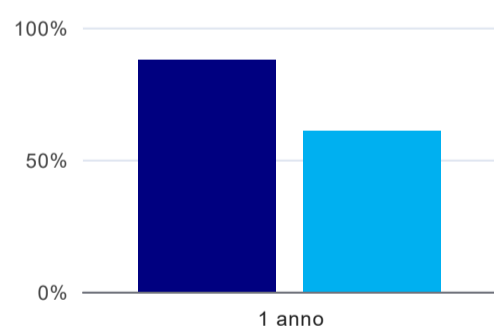
	1 anno
corso	11,8%
Ateneo	67,5%

## Tasso di occupazione



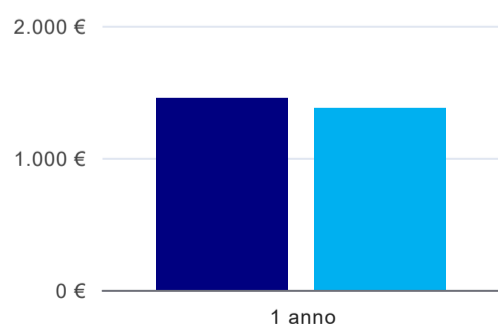
	1 anno
corso	61,5%
Ateneo	65,4%

## Occupati che, nel lavoro, utilizzano in misura elevata le competenze acquisite con la laurea<sup>(2)</sup>



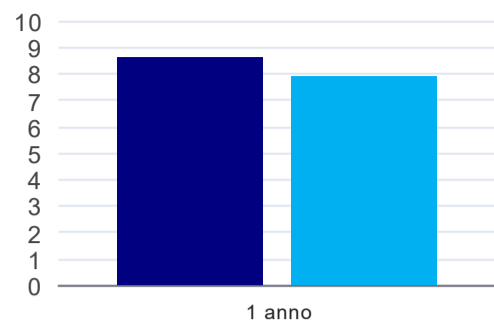
	1 anno
corso	87,5%
Ateneo	60,9%

## Retribuzione mensile netta (medie, in euro)<sup>(2)</sup>



	1 anno
corso	1.447€
Ateneo	1.372€

## Soddisfazione per il lavoro svolto (medie, scala 1-10)<sup>(2)</sup>



	1 anno
corso	8,6
Ateneo	7,9

(1) sono considerati anche i laureati iscritti a un corso a ciclo unico, nonché a un corso di secondo livello presso una delle Istituzioni di Alta Formazione Artistica e Musicale.

(2) A partire dall'indagine 2022 l'indicatore è calcolato su tutti coloro che dichiarano di svolgere un'attività, anche di formazione, purché retribuita. Per le indagini precedenti, invece, è calcolato sui soli laureati che dichiarano di svolgere un'attività lavorativa retribuita, purché non si tratti di un'attività di formazione post-laurea. È pertanto necessario prestare molta cautela nel confronto dei risultati ottenuti in anni di rilevazione differenti.

### Elenco dei corsi aggregati

#### terapia occupazionale (L/SNT2)

classe di laurea: professioni sanitarie della riabilitazione (L/SNT2)  
ordinamento D.M. n. 509/1999 - codicione OFF.F 0690106204700003

sedi: CHIETI - attivo dal 2011 al 2019

[scheda SUA](#)

#### terapia occupazionale (SNT/2)

classe di laurea: professioni sanitarie della riabilitazione (SNT/2)  
ordinamento D.M. n. 509/1999 - codicione OFF.F 0690104050500003

sedi: CHIETI - attivo dal 2005 al 2010

[scheda SUA](#)