

Tecniche di fisiopatologia cardiocircolatoria e perfusione cardiovascolare (L/SNT3)

Università degli Studi 'G. d'Annunzio' di CHIETI-PESCARA

Scheda Unica Annuale - Soddisfazione per il corso di studio concluso e condizione occupazionale dei laureati

Opzioni:

I dati **includono** i laureati di [corsi equivalenti dell'ordinamento D.M. n. 509/1999](#).

I dati sono confrontati con il totale della **classe di laurea del complesso degli atenei**.

Soddisfazione per il corso di studio concluso

dati aggiornati ad aprile 2024

Ateneo: **Università degli Studi 'G. d'Annunzio' di CHIETI-PESCARA - laurea di primo livello**

Classe: **professioni sanitarie tecniche (L/SNT3)**

Corso: **tecniche di fisiopatologia cardiocircolatoria e perfusione cardiovascolare (L/SNT3)**

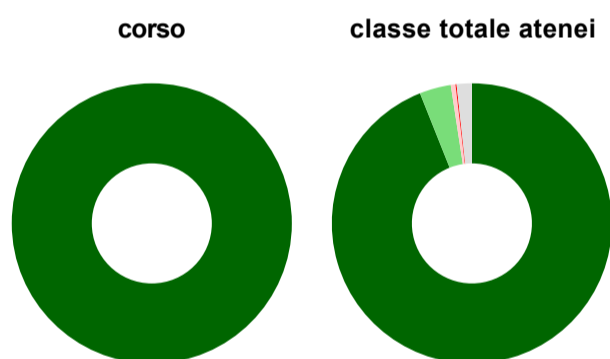
Laureati nell'anno solare 2023 (*valori assoluti*)

Laureati: **16**

Intervistati: **16**

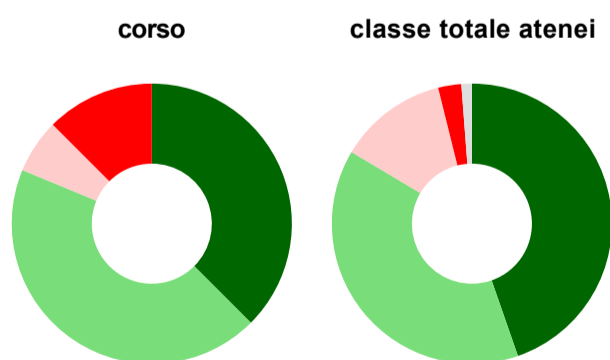
[scheda di dettaglio](#)

Hanno frequentato regolarmente



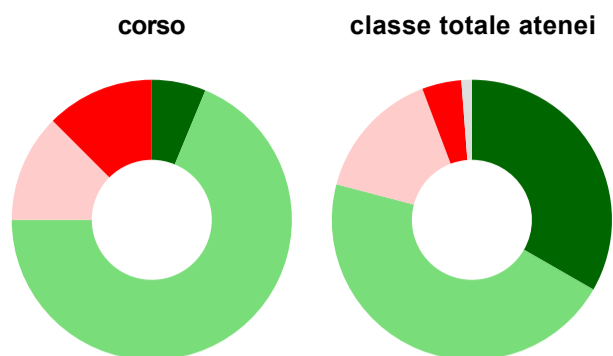
| | corso | classe totale atenei |
|---|-------------|----------------------|
| ■ più del 75% degli insegnamenti previsti | 100,0% | 94,0% |
| ■ tra il 50% e il 75% | - | 3,6% |
| ■ tra il 25% e il 50% | - | 0,5% |
| ■ meno del 25% | - | 0,1% |
| ■ non rispondono | - | 1,8% |
| Totale | 100% | 100% |

Hanno ritenuto il carico di studio degli insegnamenti adeguato alla durata del corso di studio



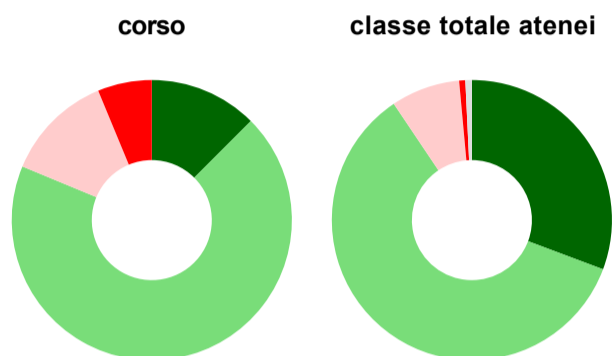
| | corso | classe totale atenei |
|------------------|-------------|----------------------|
| ■ decisamente sì | 37,5% | 44,7% |
| ■ più sì che no | 43,8% | 38,9% |
| ■ più no che sì | 6,3% | 12,6% |
| ■ decisamente no | 12,5% | 2,7% |
| ■ non rispondono | - | 1,2% |
| Totale | 100% | 100% |

Hanno ritenuto l'organizzazione degli esami (appelli, orari, informazioni, prenotazioni, ...) soddisfacente



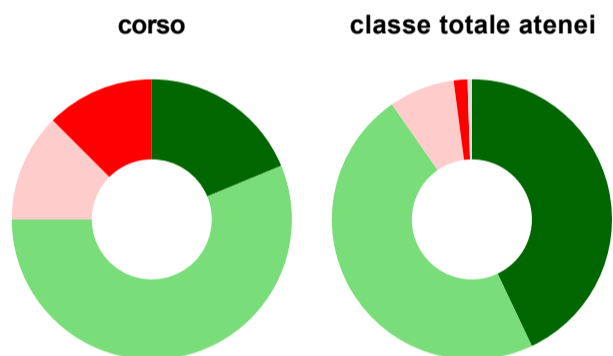
| | corso | classe totale atenei |
|---------------------------------|-------------|----------------------|
| sempre o quasi sempre | 6,3% | 33,3% |
| per più della metà degli esami | 68,8% | 45,8% |
| per meno della metà degli esami | 12,5% | 15,2% |
| mai o quasi mai | 12,5% | 4,5% |
| non rispondono | - | 1,2% |
| Totale | 100% | 100% |

Sono soddisfatti dei rapporti con i docenti in generale



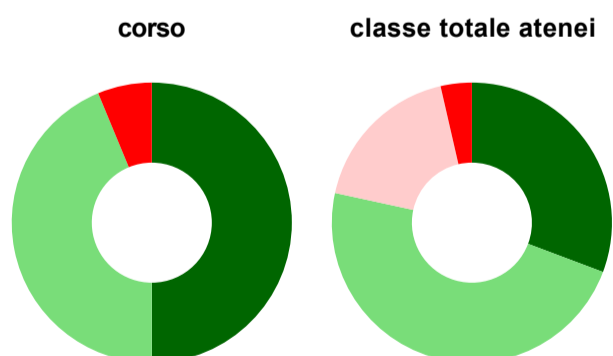
| | corso | classe totale atenei |
|----------------|-------------|----------------------|
| decisamente sì | 12,5% | 30,7% |
| più sì che no | 68,8% | 59,9% |
| più no che sì | 12,5% | 8,0% |
| decisamente no | 6,3% | 0,7% |
| non rispondono | - | 0,8% |
| Totale | 100% | 100% |

Sono complessivamente soddisfatti del corso di laurea



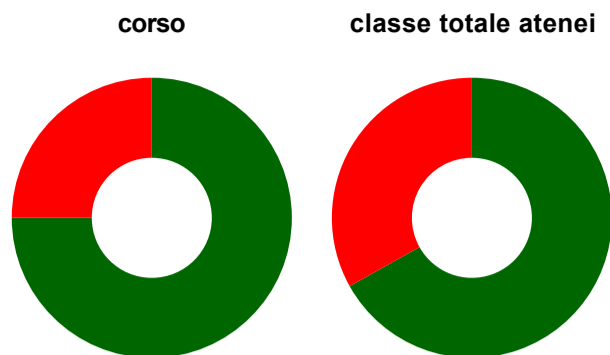
| | corso | classe totale atenei |
|----------------|-------------|----------------------|
| decisamente sì | 18,8% | 43,0% |
| più sì che no | 56,3% | 47,4% |
| più no che sì | 12,5% | 7,6% |
| decisamente no | 12,5% | 1,6% |
| non rispondono | - | 0,5% |
| Totale | 100% | 100% |

Valutazione delle aule



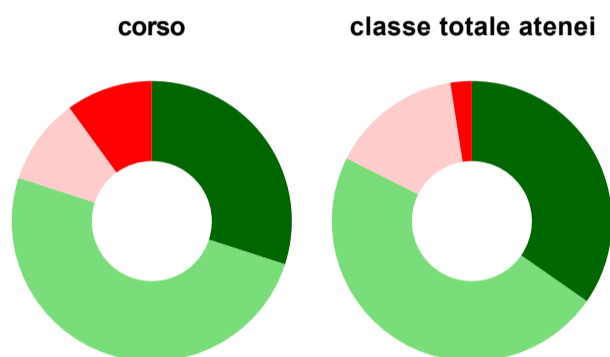
| | corso | classe totale atenei |
|--|---------------|----------------------|
| Hanno utilizzato le aule: | 100,0% | 98,6% |
| Valutazione (per 100 fruitori): | | |
| sempre o quasi sempre adeguate | 50,0% | 30,7% |
| spesso adeguate | 43,8% | 47,7% |
| raramente adeguate | - | 18,0% |
| mai adeguate | 6,3% | 3,6% |
| Totale | 100% | 100% |

Valutazione delle postazioni informatiche



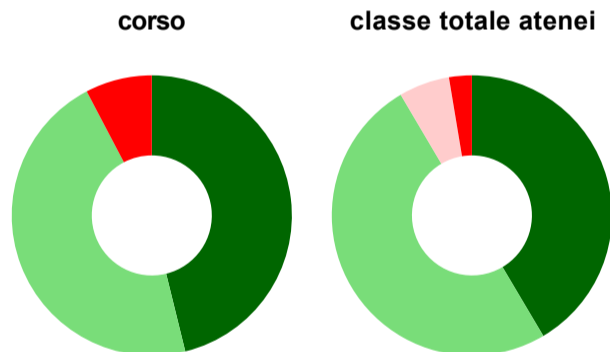
| | corso | classe totale atenei |
|---|--------------|----------------------|
| Hanno utilizzato le postazioni informatiche: | 50,0% | 57,9% |
| Valutazione (per 100 fruitori): | | |
| in numero adeguato | 75,0% | 66,9% |
| in numero inadeguato | 25,0% | 33,1% |
| Totale | 100% | 100% |

Valutazione delle attrezzature per le altre attività didattiche (laboratori, attività pratiche, ...)



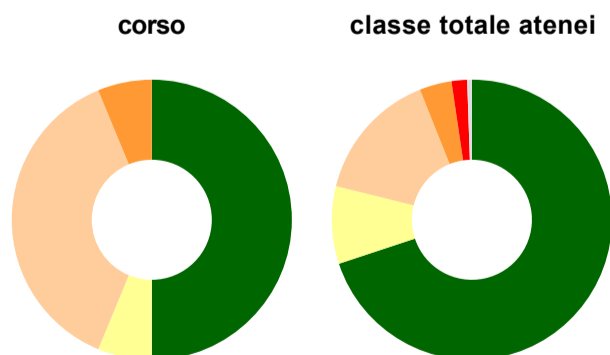
| | corso | classe totale atenei |
|--|--------------|----------------------|
| Hanno utilizzato le attrezzature per le altre attività didattiche (laboratori, attività pratiche, ...): | 62,5% | 88,0% |
| Valutazione (per 100 fruitori): | | |
| sempre o quasi sempre adeguate | 30,0% | 34,7% |
| spesso adeguate | 50,0% | 47,7% |
| raramente adeguate | 10,0% | 15,1% |
| mai adeguate | 10,0% | 2,5% |
| Totale | 100% | 100% |

Valutazione dei servizi di biblioteca (prestito/consultazione, orari di apertura, ...)



| | corso | classe totale atenei |
|---|--------------|----------------------|
| Hanno utilizzato i servizi di biblioteca (prestito/consultazione, orari di apertura, ...): | 81,3% | 61,9% |
| Valutazione (per 100 fruitori): | | |
| decisamente positiva | 46,2% | 41,5% |
| abbastanza positiva | 46,2% | 50,0% |
| abbastanza negativa | - | 5,9% |
| decisamente negativa | 7,7% | 2,6% |
| Totale | 100% | 100% |

Si iscriverebbero di nuovo all'università?



| | corso | classe totale atenei |
|---|-------------|----------------------|
| sì, allo stesso corso dell'Ateneo | 50,0% | 69,9% |
| sì, ma ad un altro corso dell'Ateneo | 6,3% | 9,0% |
| sì, allo stesso corso, ma in un altro Ateneo | 37,5% | 15,1% |
| sì, ma ad un altro corso e in un altro Ateneo | 6,3% | 3,7% |
| non si iscriverebbero più all'università | - | 1,8% |
| non rispondono | - | 0,5% |
| Totale | 100% | 100% |

Condizione occupazionale

Anno di indagine: **2023**
dati aggiornati ad aprile 2024

Ateneo: **Università degli Studi 'G. d'Annunzio' di CHIETI-PESCARA - laurea di primo livello**

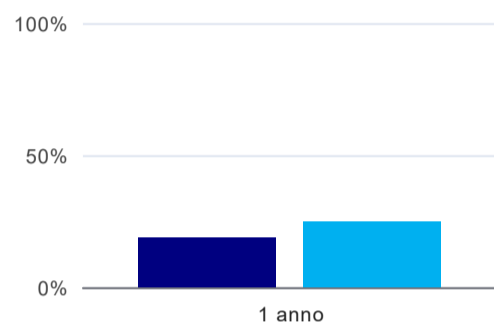
Classe: **professioni sanitarie tecniche (L/SNT3)**

Corso: **tecniche di fisiopatologia cardiocircolatoria e perfusione cardiovascolare (L/SNT3)**

| (valori assoluti) | Laureati | Intervistati | Collettivo esaminato ^(b) |
|-----------------------------|----------|--------------|--|
| Laureati del 2022 a 1 anno: | 18 | 16 | 13 scheda di dettaglio |

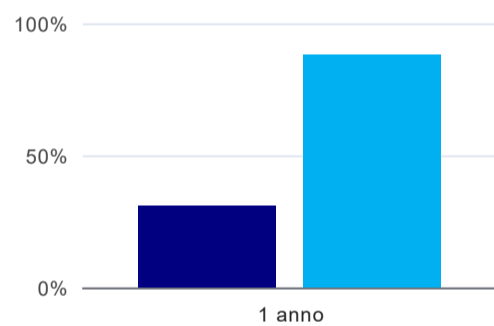
^(b) Per una migliore confrontabilità della documentazione, si riportano i dati relativi **ai soli laureati che non si sono iscritti ad altro corso di laurea**, ad eccezione dell'indicatore "Laureati attualmente iscritti a un corso di secondo livello", che è calcolato sul complesso dei laureati intervistati.

Laureati attualmente iscritti a un corso di laurea di secondo livello⁽¹⁾



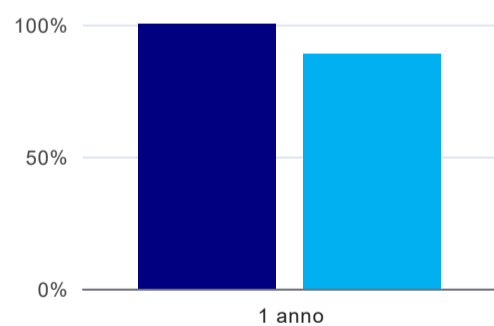
| | 1 anno |
|----------------------|--------|
| corso | 18,8% |
| classe totale atenei | 24,7% |

Tasso di occupazione



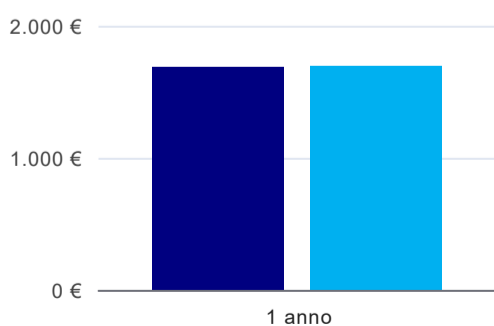
| | 1 anno |
|----------------------|--------|
| corso | 30,8% |
| classe totale atenei | 87,9% |

Occupati che, nel lavoro, utilizzano in misura elevata le competenze acquisite con la laurea⁽²⁾



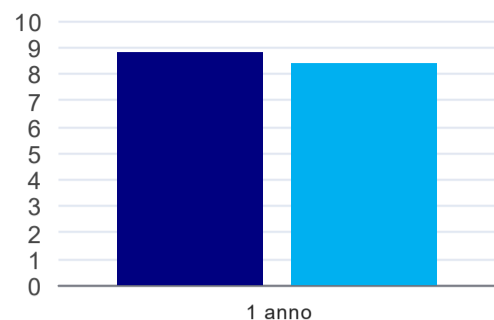
| | 1 anno |
|----------------------|--------|
| corso | 100,0% |
| classe totale atenei | 88,9% |

Retribuzione mensile netta (medie, in euro)⁽²⁾



| | 1 anno |
|----------------------|--------|
| corso | 1.688€ |
| classe totale atenei | 1.693€ |

Soddisfazione per il lavoro svolto (medie, scala 1-10)⁽²⁾



| | 1 anno |
|----------------------|--------|
| corso | 8,8 |
| classe totale atenei | 8,4 |

(1) sono considerati anche i laureati iscritti a un corso a ciclo unico, nonché a un corso di secondo livello presso una delle Istituzioni di Alta Formazione Artistica e Musicale.

(2) A partire dall'indagine 2022 l'indicatore è calcolato su tutti coloro che dichiarano di svolgere un'attività, anche di formazione, purché retribuita. Per le indagini precedenti, invece, è calcolato sui soli laureati che dichiarano di svolgere un'attività lavorativa retribuita, purché non si tratti di un'attività di formazione post-laurea. È pertanto necessario prestare molta cautela nel confronto dei risultati ottenuti in anni di rilevazione differenti.

Elenco dei corsi aggregati

tecniche di fisiopatologia cardiocircolatoria e perfusione cardiovascolare (L/SNT3)

classe di laurea: professioni sanitarie tecniche (L/SNT3)
ordinamento D.M. n. 509/1999 - codizione OFF.F 0690106204800003
sedi: CHIETI - attivo dal 2011 al 2019

[scheda SUA](#)

tecniche di fisiopatologia cardiocircolatoria e perfusione cardiovascolare (SNT/3)

classe di laurea: professioni sanitarie tecniche (SNT/3)
ordinamento D.M. n. 509/1999 - codizione OFF.F 0690104050600004
sedi: CHIETI - attivo dal 2003 al 2010

[scheda SUA](#)