

## Tecniche di radiologia medica, per immagini e radioterapia (L/SNT3) Università degli Studi 'G. d'Annunzio' di CHIETI-PESCARA

### Scheda Unica Annuale - Soddisfazione per il corso di studio concluso e condizione occupazionale dei laureati

**Opzioni:**

I dati **includono** i laureati di [corsi equivalenti dell'ordinamento D.M. n. 509/1999](#).

I dati sono confrontati con il totale della **classe di laurea del complesso degli atenei**.

### Soddisfazione per il corso di studio concluso

dati aggiornati ad aprile 2024

Ateneo: **Università degli Studi 'G. d'Annunzio' di CHIETI-PESCARA - laurea di primo livello**

Classe: **professioni sanitarie tecniche (L/SNT3)**

Corso: **tecniche di radiologia medica, per immagini e radioterapia (L/SNT3)**

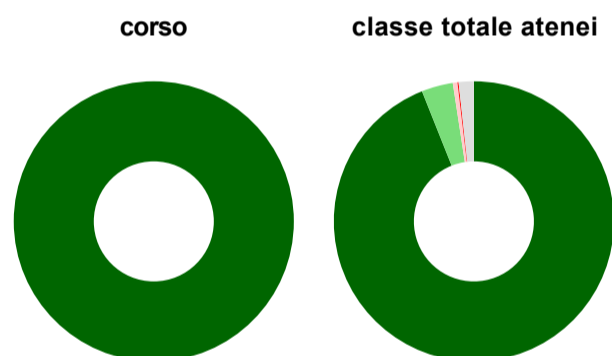
Laureati nell'anno solare 2023 (*valori assoluti*)

Laureati: **13**

Intervistati: **12**

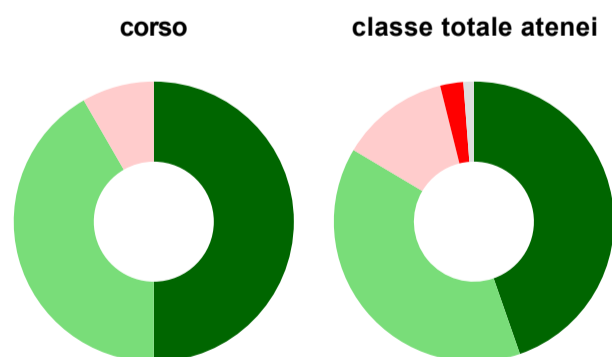
[scheda di dettaglio](#)

#### Hanno frequentato regolarmente



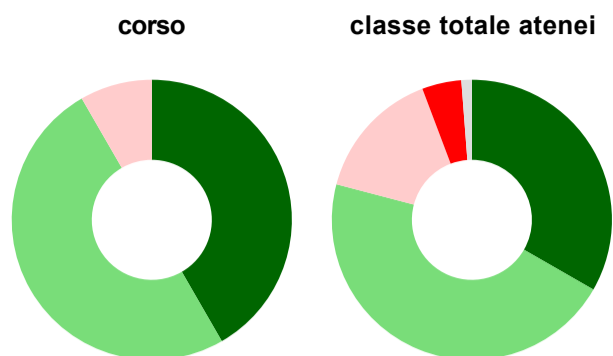
	corso	classe totale atenei
più del 75% degli insegnamenti previsti	100,0%	94,0%
tra il 50% e il 75%	-	3,6%
tra il 25% e il 50%	-	0,5%
meno del 25%	-	0,1%
non rispondono	-	1,8%
<b>Totale</b>	<b>100%</b>	<b>100%</b>

#### Hanno ritenuto il carico di studio degli insegnamenti adeguato alla durata del corso di studio



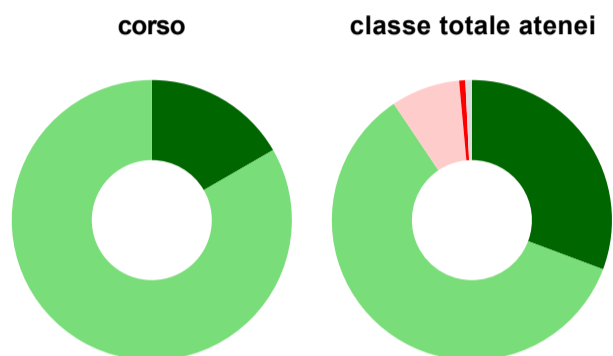
	corso	classe totale atenei
decisamente sì	50,0%	44,7%
più sì che no	41,7%	38,9%
più no che sì	8,3%	12,6%
decisamente no	-	2,7%
non rispondono	-	1,2%
<b>Totale</b>	<b>100%</b>	<b>100%</b>

### Hanno ritenuto l'organizzazione degli esami (appelli, orari, informazioni, prenotazioni, ...) soddisfacente



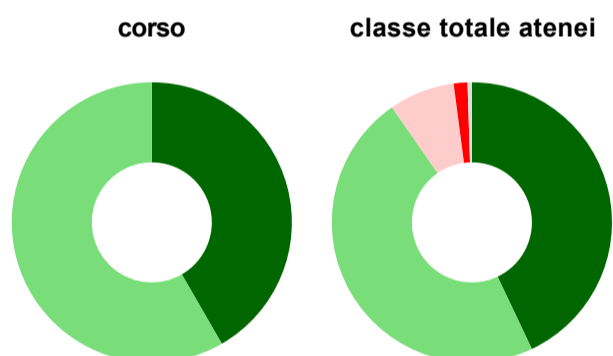
	corso	classe totale atenei
sempre o quasi sempre	41,7%	33,3%
per più della metà degli esami	50,0%	45,8%
per meno della metà degli esami	8,3%	15,2%
mai o quasi mai	-	4,5%
non rispondono	-	1,2%
<b>Totale</b>	<b>100%</b>	<b>100%</b>

### Sono soddisfatti dei rapporti con i docenti in generale



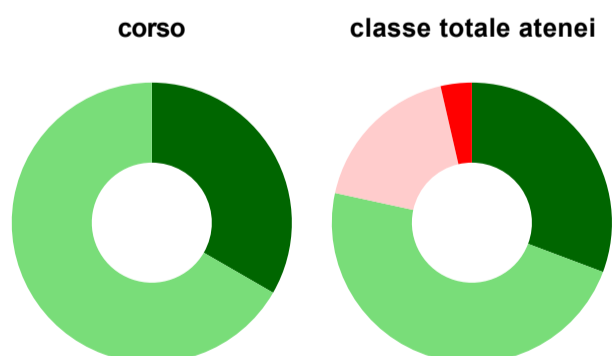
	corso	classe totale atenei
decisamente sì	16,7%	30,7%
più sì che no	83,3%	59,9%
più no che sì	-	8,0%
decisamente no	-	0,7%
non rispondono	-	0,8%
<b>Totale</b>	<b>100%</b>	<b>100%</b>

### Sono complessivamente soddisfatti del corso di laurea



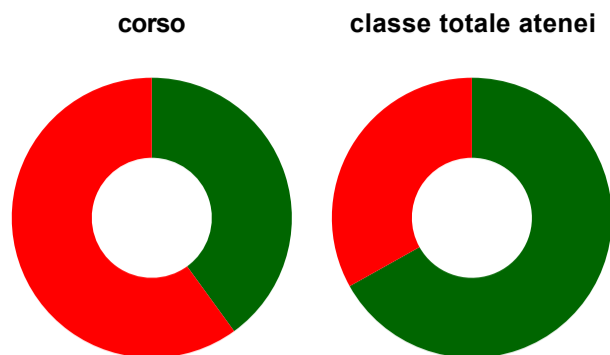
	corso	classe totale atenei
decisamente sì	41,7%	43,0%
più sì che no	58,3%	47,4%
più no che sì	-	7,6%
decisamente no	-	1,6%
non rispondono	-	0,5%
<b>Totale</b>	<b>100%</b>	<b>100%</b>

### Valutazione delle aule



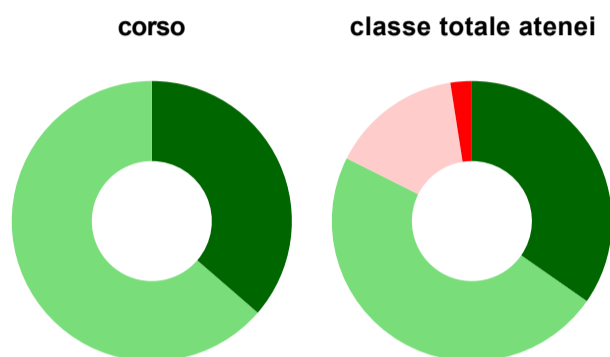
	corso	classe totale atenei
<b>Hanno utilizzato le aule:</b>	<b>100,0%</b>	<b>98,6%</b>
<b>Valutazione (per 100 fruitori):</b>		
sempre o quasi sempre adeguate	33,3%	30,7%
spesso adeguate	66,7%	47,7%
raramente adeguate	-	18,0%
mai adeguate	-	3,6%
<b>Totale</b>	<b>100%</b>	<b>100%</b>

### Valutazione delle postazioni informatiche



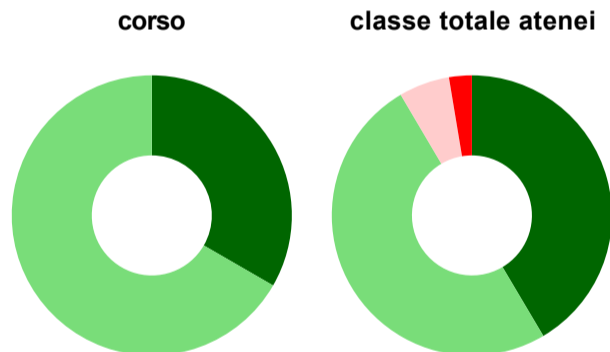
	corso	classe totale atenei
<b>Hanno utilizzato le postazioni informatiche:</b>	<b>83,3%</b>	<b>57,9%</b>
<b>Valutazione (per 100 fruitori):</b>		
in numero adeguato	40,0%	66,9%
in numero inadeguato	60,0%	33,1%
<b>Totale</b>	<b>100%</b>	<b>100%</b>

### Valutazione delle attrezzature per le altre attività didattiche (laboratori, attività pratiche, ...)



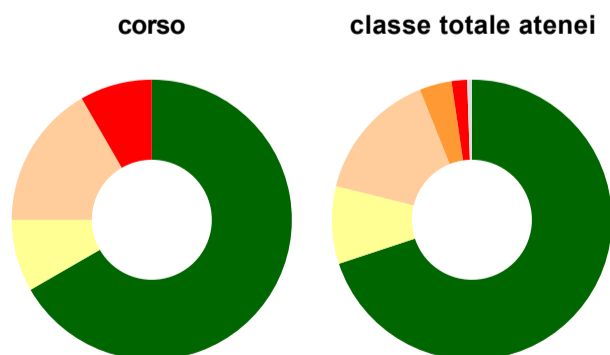
	corso	classe totale atenei
<b>Hanno utilizzato le attrezzature per le altre attività didattiche (laboratori, attività pratiche, ...):</b>	<b>91,7%</b>	<b>88,0%</b>
<b>Valutazione (per 100 fruitori):</b>		
sempre o quasi sempre adeguate	36,4%	34,7%
spesso adeguate	63,6%	47,7%
raramente adeguate	-	15,1%
mai adeguate	-	2,5%
<b>Totale</b>	<b>100%</b>	<b>100%</b>

### Valutazione dei servizi di biblioteca (prestito/consultazione, orari di apertura, ...)



	corso	classe totale atenei
<b>Hanno utilizzato i servizi di biblioteca (prestito/consultazione, orari di apertura, ...):</b>	<b>75,0%</b>	<b>61,9%</b>
<b>Valutazione (per 100 fruitori):</b>		
decisamente positiva	33,3%	41,5%
abbastanza positiva	66,7%	50,0%
abbastanza negativa	-	5,9%
decisamente negativa	-	2,6%
<b>Totale</b>	<b>100%</b>	<b>100%</b>

### Si iscriverebbero di nuovo all'università?



	corso	classe totale atenei
sì, allo stesso corso dell'Ateneo	66,7%	69,9%
sì, ma ad un altro corso dell'Ateneo	8,3%	9,0%
sì, allo stesso corso, ma in un altro Ateneo	16,7%	15,1%
sì, ma ad un altro corso e in un altro Ateneo	-	3,7%
non si iscriverebbero più all'università	8,3%	1,8%
non rispondono	-	0,5%
<b>Totale</b>	<b>100%</b>	<b>100%</b>

# Condizione occupazionale

Anno di indagine: **2023**  
dati aggiornati ad aprile 2024

Ateneo: **Università degli Studi 'G. d'Annunzio' di CHIETI-PESCARA - laurea di primo livello**

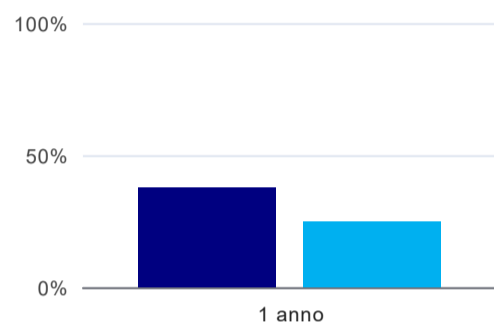
Classe: **professioni sanitarie tecniche (L/SNT3)**

Corso: **tecniche di radiologia medica, per immagini e radioterapia (L/SNT3)**

(valori assoluti)	Laureati	Intervistati	Collettivo esaminato <sup>(b)</sup>
Laureati del 2022 a 1 anno:	11	8	5 <a href="#">scheda di dettaglio</a>

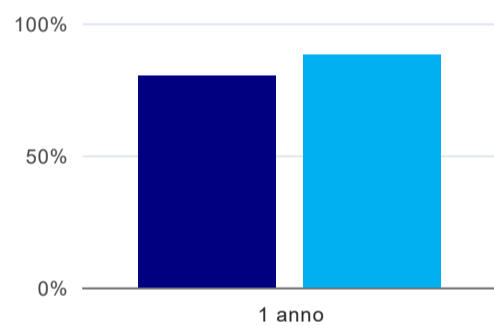
(b) Per una migliore confrontabilità della documentazione, si riportano i dati relativi **ai soli laureati che non si sono iscritti ad altro corso di laurea**, ad eccezione dell'indicatore "Laureati attualmente iscritti a un corso di secondo livello", che è calcolato sul complesso dei laureati intervistati.

## Laureati attualmente iscritti a un corso di laurea di secondo livello<sup>(1)</sup>



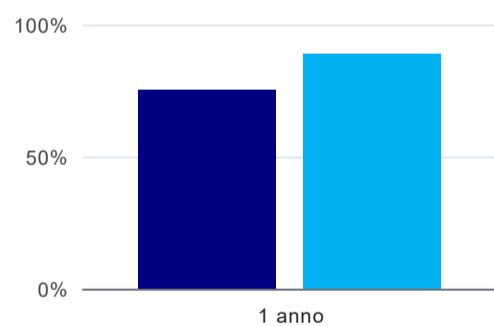
	1 anno
corso	37,5%
classe totale atenei	24,7%

## Tasso di occupazione



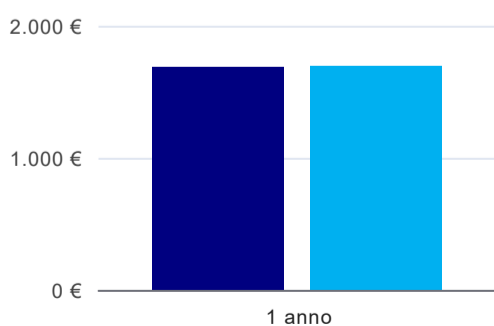
	1 anno
corso	80,0%
classe totale atenei	87,9%

## Occupati che, nel lavoro, utilizzano in misura elevata le competenze acquisite con la laurea<sup>(2)</sup>



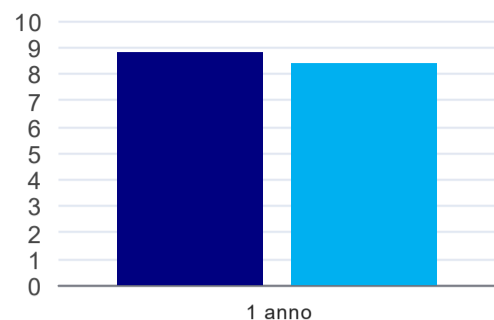
	1 anno
corso	75,0%
classe totale atenei	88,9%

## Retribuzione mensile netta (medie, in euro)<sup>(2)</sup>



	1 anno
corso	1.688€
classe totale atenei	1.693€

## Soddisfazione per il lavoro svolto (medie, scala 1-10)<sup>(2)</sup>



	1 anno
corso	8,8
classe totale atenei	8,4

(1) sono considerati anche i laureati iscritti a un corso a ciclo unico, nonché a un corso di secondo livello presso una delle Istituzioni di Alta Formazione Artistica e Musicale.

(2) A partire dall'indagine 2022 l'indicatore è calcolato su tutti coloro che dichiarano di svolgere un'attività, anche di formazione, purché retribuita. Per le indagini precedenti, invece, è calcolato sui soli laureati che dichiarano di svolgere un'attività lavorativa retribuita, purché non si tratti di un'attività di formazione post-laurea. È pertanto necessario prestare molta cautela nel confronto dei risultati ottenuti in anni di rilevazione differenti.

### Elenco dei corsi aggregati

#### **tecniche di radiologia medica, per immagini e radioterapia (L/SNT3)**

classe di laurea: professioni sanitarie tecniche (L/SNT3)

ordinamento D.M. n. 509/1999 - codizione OFF.F 0690106204800002

sedi: CHIETI - attivo dal 2011 al 2019

[scheda SUA](#)

#### **tecniche di radiologia medica, per immagini e radioterapia (SNT/3)**

classe di laurea: professioni sanitarie tecniche (SNT/3)

ordinamento D.M. n. 509/1999 - codizione OFF.F 0690104050600003

sedi: CHIETI - attivo dal 2001 al 2010

[scheda SUA](#)