

## Assistenza sanitaria (L/SNT4) Università degli Studi 'G. d'Annunzio' di CHIETI-PESCARA

### Scheda Unica Annuale - Soddisfazione per il corso di studio concluso e condizione occupazionale dei laureati

**Opzioni:**

I dati **includono** i laureati di [corsi equivalenti dell'ordinamento D.M. n. 509/1999](#).

I dati sono confrontati con il totale della **classe di laurea del complesso degli atenei**.

### Soddisfazione per il corso di studio concluso

dati aggiornati ad aprile 2024

Ateneo: **Università degli Studi 'G. d'Annunzio' di CHIETI-PESCARA - laurea di primo livello**

Classe: **professioni sanitarie della prevenzione (L/SNT4)**

Corso: **assistenza sanitaria (L/SNT4)**

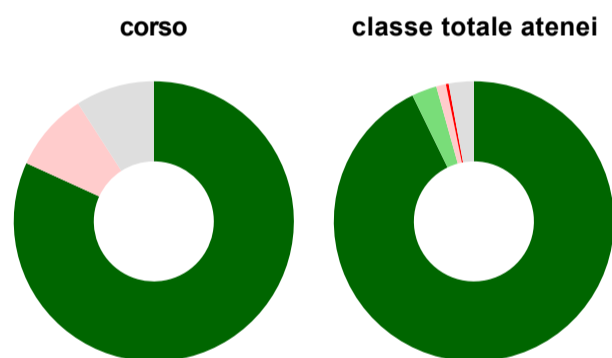
Laureati nell'anno solare 2023 (*valori assoluti*)

Laureati: **11**

Intervistati: **11**

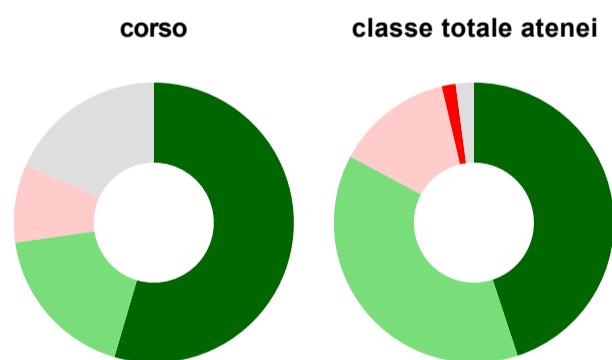
[scheda di dettaglio](#)

#### Hanno frequentato regolarmente



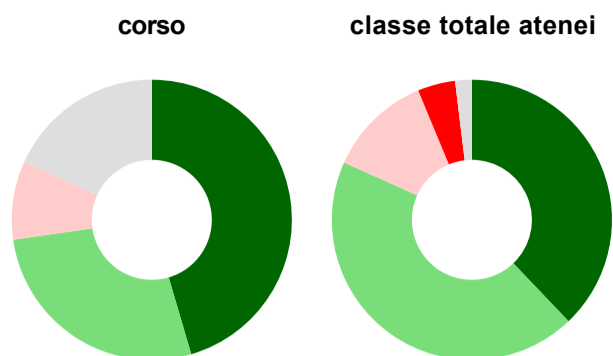
	corso	classe totale atenei
più del 75% degli insegnamenti previsti	81,8%	92,8%
tra il 50% e il 75%	-	2,9%
tra il 25% e il 50%	9,1%	1,1%
meno del 25%	-	0,3%
non rispondono	9,1%	2,9%
<b>Totale</b>	<b>100%</b>	<b>100%</b>

#### Hanno ritenuto il carico di studio degli insegnamenti adeguato alla durata del corso di studio



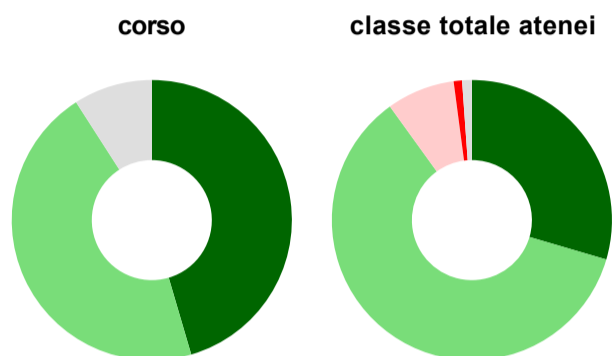
	corso	classe totale atenei
decisamente sì	54,5%	44,9%
più sì che no	18,2%	37,9%
più no che sì	9,1%	13,5%
decisamente no	-	1,6%
non rispondono	18,2%	2,1%
<b>Totale</b>	<b>100%</b>	<b>100%</b>

### Hanno ritenuto l'organizzazione degli esami (appelli, orari, informazioni, prenotazioni, ...) soddisfacente



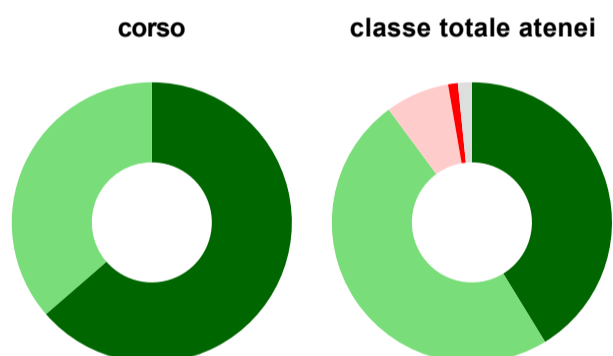
	corso	classe totale atenei
sempre o quasi sempre	45,5%	37,9%
per più della metà degli esami	27,3%	43,8%
per meno della metà degli esami	9,1%	12,0%
mai o quasi mai	-	4,3%
non rispondono	18,2%	1,9%
<b>Totale</b>	<b>100%</b>	<b>100%</b>

### Sono soddisfatti dei rapporti con i docenti in generale



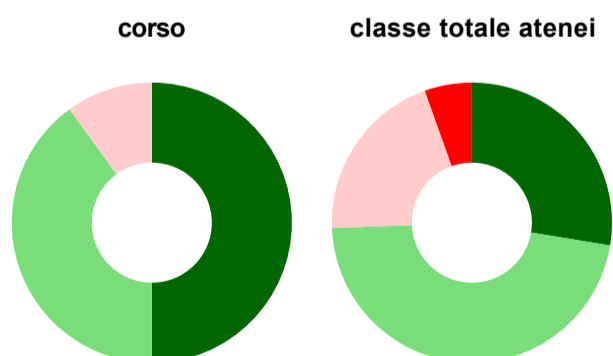
	corso	classe totale atenei
decisamente sì	45,5%	29,5%
più sì che no	45,5%	60,5%
più no che sì	-	7,9%
decisamente no	-	1,0%
non rispondono	9,1%	1,1%
<b>Totale</b>	<b>100%</b>	<b>100%</b>

### Sono complessivamente soddisfatti del corso di laurea



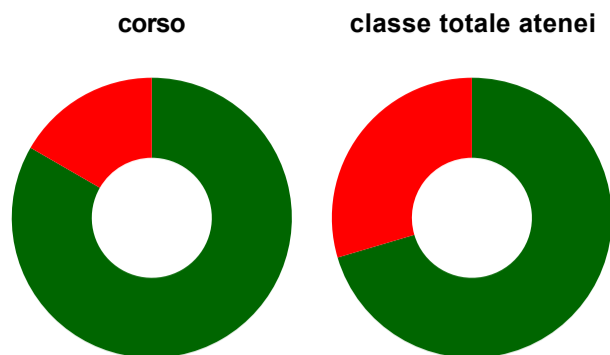
	corso	classe totale atenei
decisamente sì	63,6%	41,3%
più sì che no	36,4%	48,6%
più no che sì	-	7,4%
decisamente no	-	1,1%
non rispondono	-	1,6%
<b>Totale</b>	<b>100%</b>	<b>100%</b>

### Valutazione delle aule



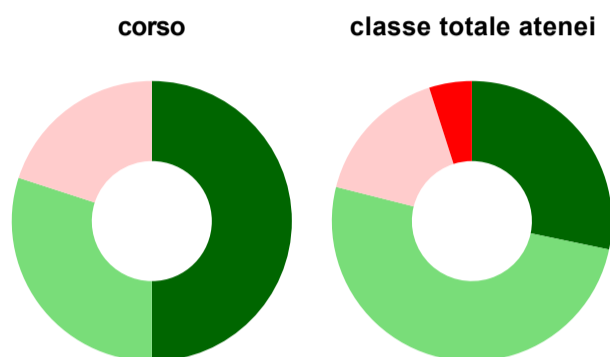
	corso	classe totale atenei
<b>Hanno utilizzato le aule:</b>	<b>90,9%</b>	<b>97,1%</b>
<b>Valutazione (per 100 fruitori):</b>		
sempre o quasi sempre adeguate	50,0%	27,6%
spesso adeguate	40,0%	46,8%
raramente adeguate	10,0%	20,2%
mai adeguate	-	5,5%
<b>Totale</b>	<b>100%</b>	<b>100%</b>

### Valutazione delle postazioni informatiche



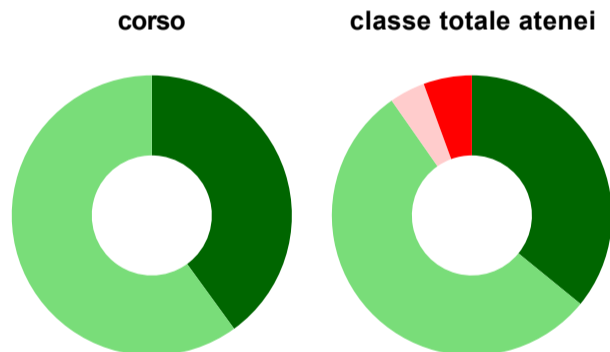
	corso	classe totale atenei
<b>Hanno utilizzato le postazioni informatiche:</b>	<b>54,5%</b>	<b>49,9%</b>
<b>Valutazione (per 100 fruitori):</b>		
in numero adeguato	83,3%	70,4%
in numero inadeguato	16,7%	29,6%
<b>Totale</b>	<b>100%</b>	<b>100%</b>

### Valutazione delle attrezzature per le altre attività didattiche (laboratori, attività pratiche, ...)



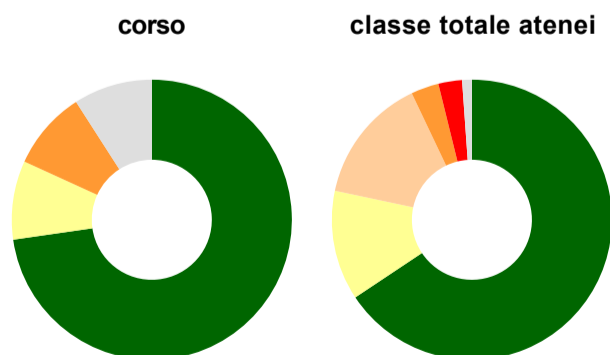
	corso	classe totale atenei
<b>Hanno utilizzato le attrezzature per le altre attività didattiche (laboratori, attività pratiche, ...):</b>	<b>90,9%</b>	<b>71,6%</b>
<b>Valutazione (per 100 fruitori):</b>		
sempre o quasi sempre adeguate	50,0%	28,3%
spesso adeguate	30,0%	50,7%
raramente adeguate	20,0%	16,1%
mai adeguate	-	4,9%
<b>Totale</b>	<b>100%</b>	<b>100%</b>

### Valutazione dei servizi di biblioteca (prestito/consultazione, orari di apertura, ...)



	corso	classe totale atenei
<b>Hanno utilizzato i servizi di biblioteca (prestito/consultazione, orari di apertura, ...):</b>	<b>45,5%</b>	<b>54,6%</b>
<b>Valutazione (per 100 fruitori):</b>		
decisamente positiva	40,0%	35,9%
abbastanza positiva	60,0%	54,4%
abbastanza negativa	-	4,1%
decisamente negativa	-	5,6%
<b>Totale</b>	<b>100%</b>	<b>100%</b>

### Si iscriverebbero di nuovo all'università?



	corso	classe totale atenei
sì, allo stesso corso dell'Ateneo	72,7%	65,7%
sì, ma ad un altro corso dell'Ateneo	9,1%	12,7%
sì, allo stesso corso, ma in un altro Ateneo	-	14,6%
sì, ma ad un altro corso e in un altro Ateneo	9,1%	3,2%
non si iscriverebbero più all'università	-	2,7%
non rispondono	9,1%	1,1%
<b>Totale</b>	<b>100%</b>	<b>100%</b>

# Condizione occupazionale

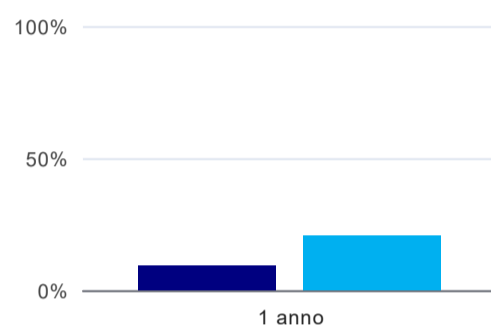
Anno di indagine: **2023**  
dati aggiornati ad aprile 2024

Ateneo: **Università degli Studi 'G. d'Annunzio' di CHIETI-PESCARA - laurea di primo livello**  
Classe: **professioni sanitarie della prevenzione (L/SNT4)**  
Corso: **assistenza sanitaria (L/SNT4)**

(valori assoluti)	Laureati	Intervistati	Collettivo esaminato <sup>(b)</sup>
Laureati del 2022 a 1 anno:	15	11	10 <a href="#">scheda di dettaglio</a>

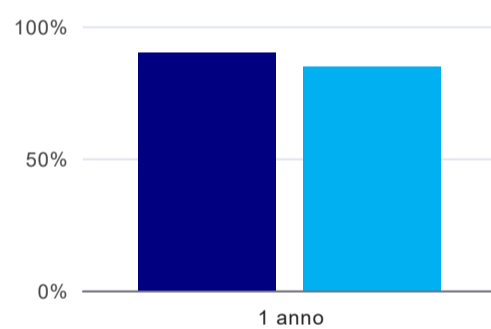
<sup>(b)</sup> Per una migliore confrontabilità della documentazione, si riportano i dati relativi **ai soli laureati che non si sono iscritti ad altro corso di laurea**, ad eccezione dell'indicatore "Laureati attualmente iscritti a un corso di secondo livello", che è calcolato sul complesso dei laureati intervistati.

## Laureati attualmente iscritti a un corso di laurea di secondo livello<sup>(1)</sup>



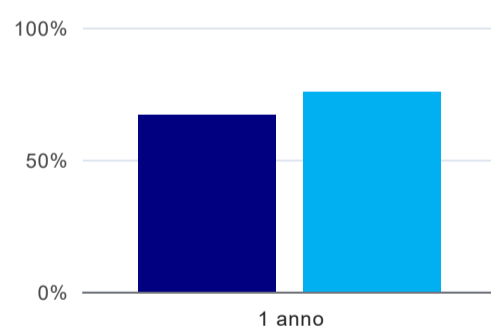
	1 anno
corso	9,1%
classe totale atenei	20,7%

## Tasso di occupazione



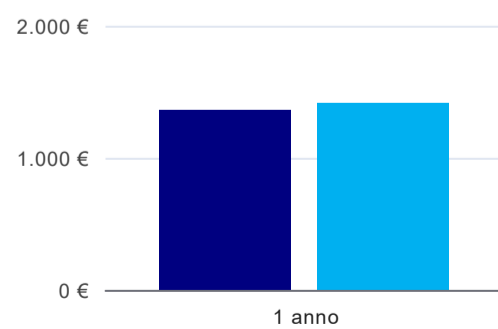
	1 anno
corso	90,0%
classe totale atenei	84,7%

## Occupati che, nel lavoro, utilizzano in misura elevata le competenze acquisite con la laurea<sup>(2)</sup>



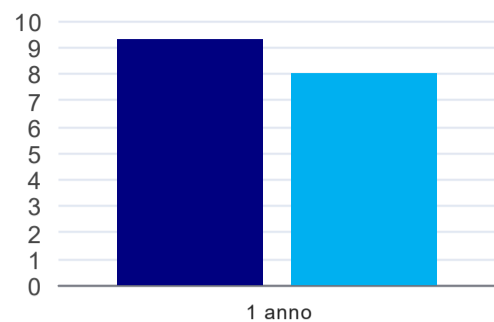
	1 anno
corso	66,7%
classe totale atenei	75,5%

## Retribuzione mensile netta (medie, in euro)<sup>(2)</sup>



	1 anno
corso	1.356€
classe totale atenei	1.410€

## Soddisfazione per il lavoro svolto (medie, scala 1-10)<sup>(2)</sup>



	1 anno
corso	9,3
classe totale atenei	8,0

(1) sono considerati anche i laureati iscritti a un corso a ciclo unico, nonché a un corso di secondo livello presso una delle Istituzioni di Alta Formazione Artistica e Musicale.

(2) A partire dall'indagine 2022 l'indicatore è calcolato su tutti coloro che dichiarano di svolgere un'attività, anche di formazione, purché retribuita. Per le indagini precedenti, invece, è calcolato sui soli laureati che dichiarano di svolgere un'attività lavorativa retribuita, purché non si tratti di un'attività di formazione post-laurea. È pertanto necessario prestare molta cautela nel confronto dei risultati ottenuti in anni di rilevazione differenti.

### Elenco dei corsi aggregati

#### **assistenza sanitaria (L/SNT4)**

classe di laurea: professioni sanitarie della prevenzione (L/SNT4)

ordinamento D.M. n. 509/1999 - codizione OFF.F 0690106204900002

sedi: CHIETI - attivo dal 2011 al 2019

[scheda SUA](#)

#### **assistenza sanitaria (SNT/4)**

classe di laurea: professioni sanitarie della prevenzione (SNT/4)

ordinamento D.M. n. 509/1999 - codizione OFF.F 0690104050700003

sedi: CHIETI - attivo dal 2007 al 2010

[scheda SUA](#)