

Farmacia (LM-13) Università degli Studi 'G. d'Annunzio' di CHIETI-PESCARA

Scheda Unica Annuale - Soddisfazione per il corso di studio concluso e condizione occupazionale dei laureati

Opzioni:

I dati **includono** i laureati di [corsi equivalenti dell'ordinamento D.M. n. 509/1999](#).

I dati sono confrontati con il totale sull'**ateneo** (stessa tipologia di corso).

Soddisfazione per il corso di studio concluso

dati aggiornati ad aprile 2024

Ateneo: **Università degli Studi 'G. d'Annunzio' di CHIETI-PESCARA - laurea magistrale a ciclo unico**

Classe: **farmacia e farmacia industriale (LM-13)**

Corso: **farmacia (LM-13)**

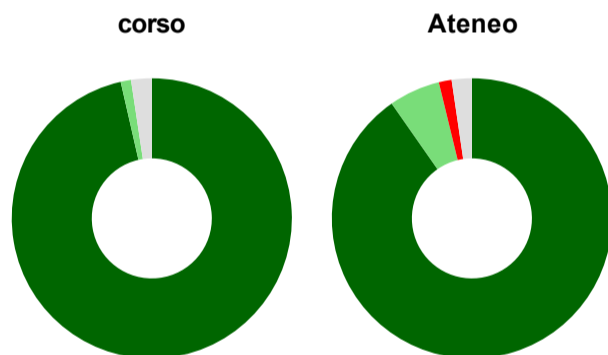
Laureati nell'anno solare 2023 (*valori assoluti*)

Laureati: **86**

Intervistati: **84**

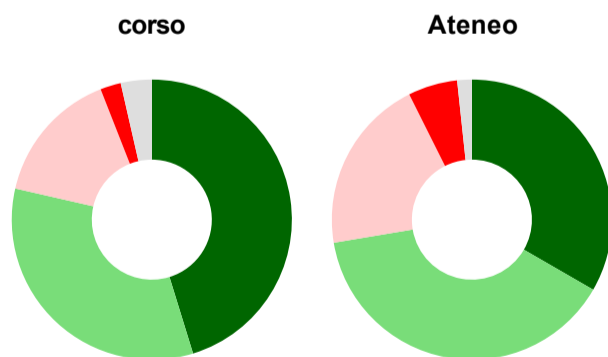
[scheda di dettaglio](#)

Hanno frequentato regolarmente



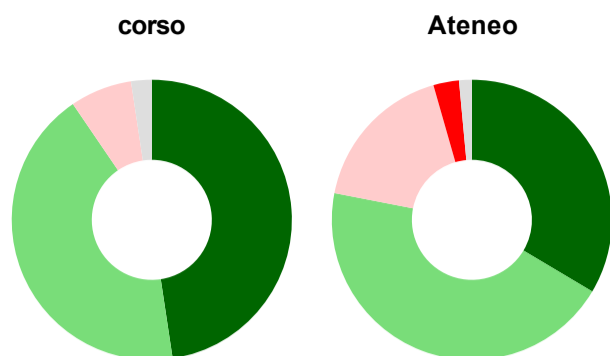
	corso	Ateneo
più del 75% degli insegnamenti previsti	96,4%	90,3%
tra il 50% e il 75%	1,2%	5,9%
tra il 25% e il 50%	-	-
meno del 25%	-	1,5%
non rispondono	2,4%	2,3%
Totale	100%	100%

Hanno ritenuto il carico di studio degli insegnamenti adeguato alla durata del corso di studio



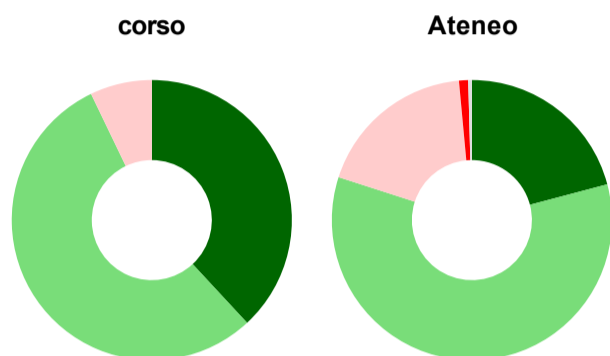
	corso	Ateneo
decisamente sì	45,2%	33,3%
più sì che no	33,3%	39,0%
più no che sì	15,5%	20,3%
decisamente no	2,4%	5,7%
non rispondono	3,6%	1,7%
Totale	100%	100%

Hanno ritenuto l'organizzazione degli esami (appelli, orari, informazioni, prenotazioni, ...) soddisfacente



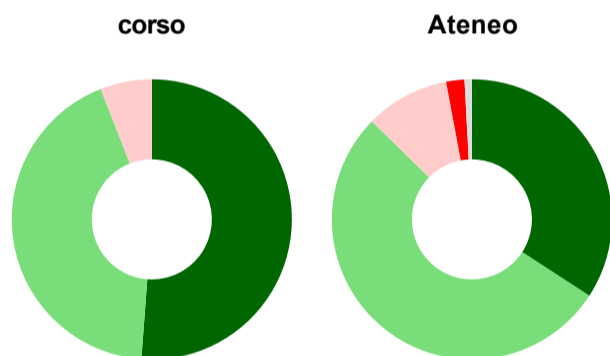
	corso	Ateneo
sempre o quasi sempre	47,6%	33,5%
per più della metà degli esami	42,9%	44,5%
per meno della metà degli esami	7,1%	17,5%
mai o quasi mai	-	3,0%
non rispondono	2,4%	1,5%
Totale	100%	100%

Sono soddisfatti dei rapporti con i docenti in generale



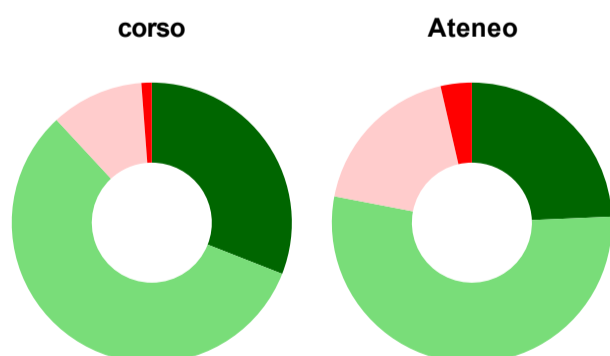
	corso	Ateneo
decisamente sì	38,1%	20,9%
più sì che no	54,8%	59,1%
più no che sì	7,1%	18,6%
decisamente no	-	1,1%
non rispondono	-	0,4%
Totale	100%	100%

Sono complessivamente soddisfatti del corso di laurea



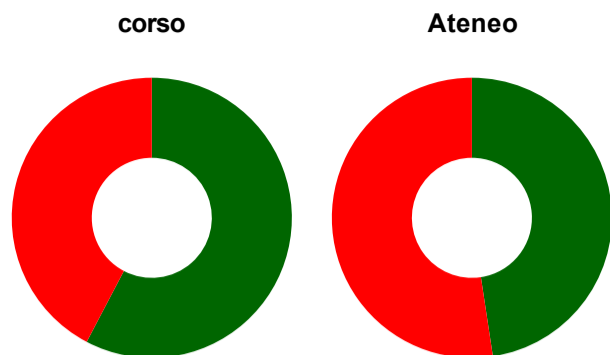
	corso	Ateneo
decisamente sì	51,2%	34,2%
più sì che no	42,9%	53,2%
più no che sì	6,0%	9,7%
decisamente no	-	2,1%
non rispondono	-	0,8%
Totale	100%	100%

Valutazione delle aule



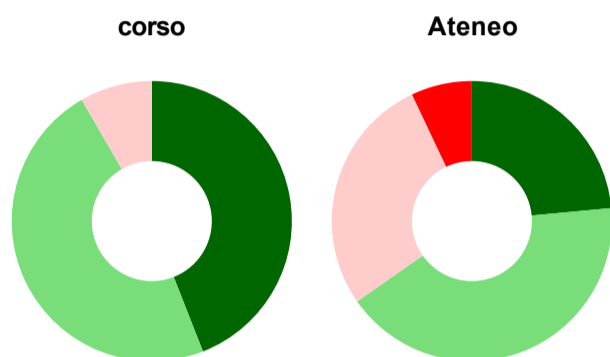
	corso	Ateneo
Hanno utilizzato le aule:	100,0%	99,8%
Valutazione (per 100 fruitori):		
sempre o quasi sempre adeguate	31,0%	24,3%
spesso adeguate	57,1%	53,7%
raramente adeguate	10,7%	18,4%
mai adeguate	1,2%	3,6%
Totale	100%	100%

Valutazione delle postazioni informatiche



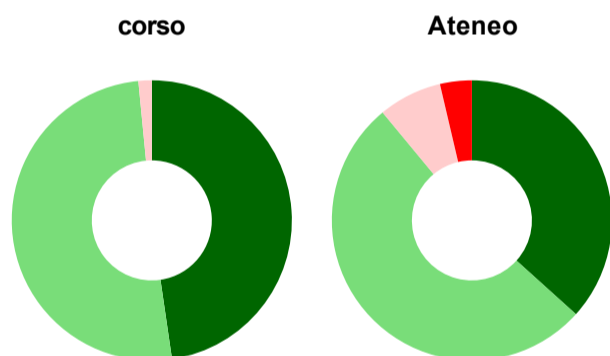
	corso	Ateneo
Hanno utilizzato le postazioni informatiche:	61,9%	66,0%
Valutazione (per 100 fruitori):		
in numero adeguato	57,7%	47,6%
in numero inadeguato	42,3%	52,4%
Totale	100%	100%

Valutazione delle attrezzature per le altre attività didattiche (laboratori, attività pratiche, ...)



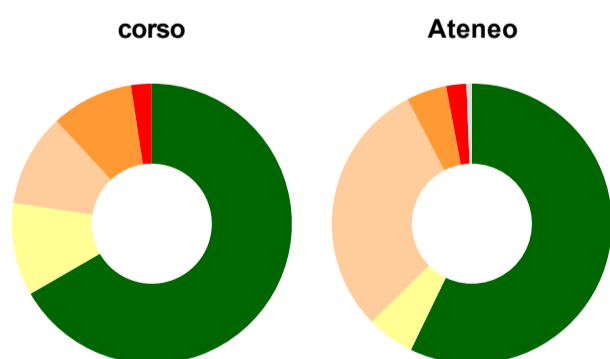
	corso	Ateneo
Hanno utilizzato le attrezzature per le altre attività didattiche (laboratori, attività pratiche, ...):	100,0%	96,0%
Valutazione (per 100 fruitori):		
sempre o quasi sempre adeguate	44,0%	23,5%
spesso adeguate	47,6%	41,8%
raramente adeguate	8,3%	27,7%
mai adeguate	-	7,0%
Totale	100%	100%

Valutazione dei servizi di biblioteca (prestito/consultazione, orari di apertura, ...)



	corso	Ateneo
Hanno utilizzato i servizi di biblioteca (prestito/consultazione, orari di apertura, ...):	77,4%	86,3%
Valutazione (per 100 fruitori):		
decisamente positiva	47,7%	36,7%
abbastanza positiva	50,8%	52,3%
abbastanza negativa	1,5%	7,3%
decisamente negativa	-	3,7%
Totale	100%	100%

Si iscriverebbero di nuovo all'università?



	corso	Ateneo
sì, allo stesso corso dell'Ateneo	66,7%	57,2%
sì, ma ad un altro corso dell'Ateneo	10,7%	5,5%
sì, allo stesso corso, ma in un altro Ateneo	10,7%	29,7%
sì, ma ad un altro corso e in un altro Ateneo	9,5%	4,6%
non si iscriverebbero più all'università	2,4%	2,3%
non rispondono	-	0,6%
Totale	100%	100%

Condizione occupazionale

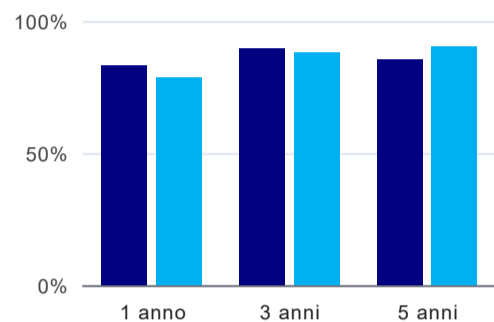
Anno di indagine: **2023**
dati aggiornati ad aprile 2024

Ateneo: **Università degli Studi 'G. d'Annunzio' di CHIETI-PESCARA - laurea magistrale a ciclo unico**
Classe: **farmacia e farmacia industriale (LM-13)**
Corso: **farmacia (LM-13)**

(valori assoluti)

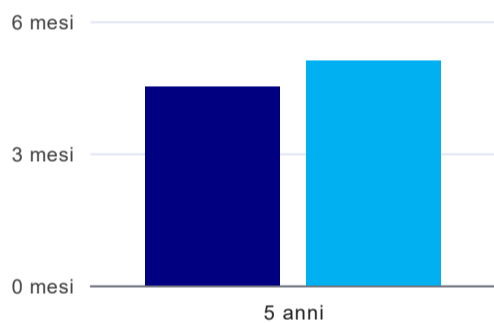
	Laureati	Intervistati	
Laureati del 2022 a 1 anno:	81	65	scheda di dettaglio
Laureati del 2020 a 3 anni:	124	78	scheda di dettaglio
Laureati del 2018 a 5 anni:	200	150	scheda di dettaglio

Tasso di occupazione



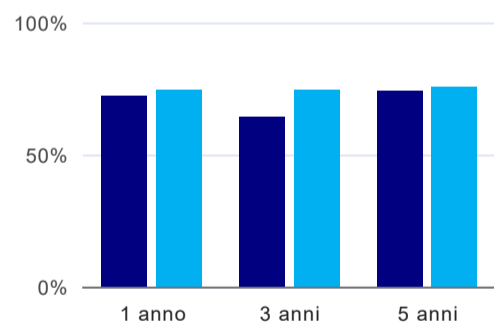
	1 anno	3 anni	5 anni
corso	83,1%	89,7%	85,3%
Ateneo	78,7%	87,9%	90,3%

Tempi di ingresso nel mercato del lavoro, dall'inizio della ricerca al reperimento del primo lavoro (medie, in mesi)⁽¹⁾



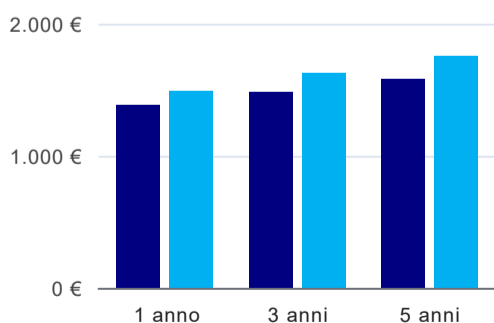
	1 anno	3 anni	5 anni
corso			4,5 mesi
Ateneo			5,1 mesi

Occupati che, nel lavoro, utilizzano in misura elevata le competenze acquisite con la laurea⁽¹⁾



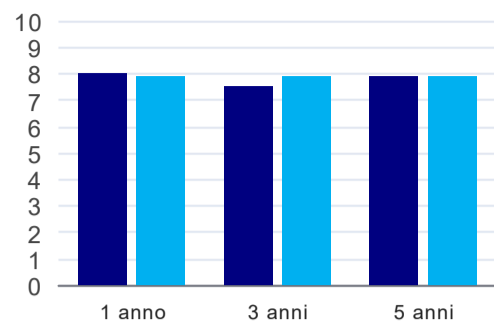
	1 anno	3 anni	5 anni
corso	72,2%	64,3%	74,2%
Ateneo	74,6%	74,4%	75,5%

Retribuzione mensile netta (medie, in euro)⁽¹⁾



	1 anno	3 anni	5 anni
corso	1.385€	1.480€	1.579€
Ateneo	1.488€	1.624€	1.754€

Soddisfazione per il lavoro svolto (medie, scala 1-10)⁽¹⁾



	1 anno	3 anni	5 anni
corso	8,0	7,5	7,9
Ateneo	7,9	7,9	7,9

⁽¹⁾ A partire dall'indagine 2022 l'indicatore è calcolato su tutti coloro che dichiarano di svolgere un'attività, anche di formazione, purché retribuita. Per le indagini precedenti, invece, è calcolato sui soli laureati che dichiarano di svolgere un'attività lavorativa retribuita, purché non si tratti di un'attività di formazione post-laurea. È pertanto necessario prestare molta cautela nel confronto dei risultati ottenuti in anni di rilevazione differenti.

Elenco dei corsi aggregati

farmacia (LM-13)

classe di laurea: farmacia e farmacia industriale (LM-13)
ordinamento D.M. n. 509/1999 - codizione OFF.F 0690107301400001
sedi: CHIETI - attivo dal 2010 al 2019
[scheda SUA](#)

farmacia (14/S)

classe di laurea: farmacia e farmacia industriale (14/S)
ordinamento D.M. n. 509/1999 - codizione OFF.F 0690104041300001
sedi: CHIETI - attivo dal 2001 al 2009
[scheda SUA](#)